

Abitanti	836	Superficie (kmq)	8,715	Comp. dom.: SI	Area attrezzata: SI
• N. utenze domestiche	377	• Sup. urbanizzata	0,542		
• N. ut. non domestiche	23	• Zona altimetrica	Pianura		

DATI RIEPILOGATIVI

	2018			2017		
	kg	kg/ab*anno	%	kg	kg/ab*anno	%
➔ PRODUZIONE TOTALE DI RIFIUTI URBANI	337.512	403,7		384.551	462,8	
Rifiuti indifferenziati	78.601	94,0	23,3%	103.057	124,0	26,8%
Rifiuti urbani non differenziati (fraz. residuale)	78.601	94,0	23,3%	103.057	124,0	26,8%
Ingombranti a smaltimento (+giacenze)	0	0,0	0,0%	0	0,0	0,0%
Spazzamento strade a smaltimento (+giacenze)	0	0,0	0,0%	0	0,0	0,0%
Raccolta differenziata totale	258.911	309,7	76,7%	281.494	338,7	73,2%
Raccolte differenziate	235.692	281,9	69,8%	248.839	299,4	64,7%
Ingombranti a recupero	14.239	17,0	4,2%	15.225	18,3	4,0%
Spazzamento strade a recupero	8.980	10,7	2,7%	6.630	8,0	1,7%
Inerti a recupero						
Stima compostaggio domestico				10.800	13,0	2,8%
RSA						

PRODUZIONE PROCAPITE (kg/ab*anno) **403,7** -12,8% ↓

	kg	kg/ab*anno
Prod. tot. 2018 metodo precedente	337.662	403,9

RACCOLTA DIFFERENZIATA (%) **76,7%** 4,8% ↑

	kg	%
Racc. diff. 2018 metodo precedente	235.842	72,5%

	2018		2017	
	kg	%	kg	%
➔ RECUPERO MATERIA+ENERGIA	315.676	93,5%	356.586	95,4%

NOTA: l'indicatore è riferito al totale RU calcolato con il metodo precedente

RECUPERO COMPLESSIVO (%) **93,5%** -2,0% ↓

	2018		2017	
	kg	kg/ab*anno	kg	kg/ab*anno
➔ Q.TA' AVVIATE A RECUPERO DI MATERIA	237.075	283,58	253.529	305,09
Carta e cartone	40.192	48,08	38.180	45,95
Vetro	31.200	37,32	38.630	46,49
Plastica	25.525	30,53	27.157	32,68
Metalli	4.320	5,17	3.108	3,74
Legno	12.866	15,39	11.644	14,01
Verde	72.728	87,00	79.901	96,15
Umido	33.008	39,48	33.877	40,77
Raee	5.134	6,14	4.743	5,71
Tessili	1.953	2,34	2.475	2,98
Oli e grassi commestibili	176	0,21	167	0,20
Oli e grassi minerali				
Accumulatori per veicoli				
Altri materiali	184	0,22	33	0,04
Ingombranti a recupero	8.805	10,53	10.892	13,03
Recupero da spazzamento	983	1,18	2.722	3,28
Totale a smaltimento in sicurezza	99	0,12	129	0,16
Scarti	8.456	10,12	8.805	10,60

NOTA: l'indicatore è riferito al totale RU calcolato con il metodo precedente

AVVIO A RECUPERO DI MATERIA (%) **70,2%** 3,5% ↑

	2018		2017	
	kg	%	kg	%
➔ INCENERIMENTO CON RECUPERO DI ENERGIA	78.601	23,3%	103.057	27,6%

NOTA: l'indicatore è riferito al totale RU calcolato con il metodo precedente

RECUPERO DI ENERGIA (%) **23,3%** -15,6% ↓

	2018		2017	
	totale	€/ab*anno	totale	€/ab*anno
➔ COSTO DELL'INTERA GESTIONE DEI RIFIUTI	€ 107.219	€ 128,3	€ 113.740	€ 136,9

COSTO PROCAPITE (euro/abitante*anno) **€ 128,3** -6,3% ↓

Abitanti	233	Superficie (kmq)	9,044	Comp. dom.: NO	Area attrezzata: Usa area altro comune
• N. utenze domestiche	115	• Sup. urbanizzata	0,373		
• N. ut. non domestiche	18	• Zona altimetrica	Pianura		

DATI RIEPILOGATIVI

	2018			2017		
	kg	kg/ab*anno	%	kg	kg/ab*anno	%
➔ PRODUZIONE TOTALE DI RIFIUTI URBANI	164.332	705,3		185.340	729,7	
Rifiuti indifferenziati	115.000	493,6	70,0%	110.000	433,1	59,4%
Rifiuti urbani non differenziati (fraz. residuale)	105.000	450,6	63,9%	100.000	393,7	54,0%
Ingombranti a smaltimento (+giacenze)	10.000	42,9	6,1%	10.000	39,4	5,4%
Spazzamento strade a smaltimento (+giacenze)	0	0,0	0,0%	0	0,0	0,0%
Raccolta differenziata totale	49.332	211,7	30,0%	75.340	296,6	40,6%
Raccolte differenziate	29.332	125,9	17,8%	32.340	127,3	17,4%
Ingombranti a recupero	0	0,0	0,0%	0	0,0	0,0%
Spazzamento strade a recupero	20.000	85,8	12,2%	43.000	169,3	23,2%
Inerti a recupero						
Stima compostaggio domestico						
RSA						

PRODUZIONE PROCAPITE (kg/ab*anno) **705,3** -3,3% ↓

	kg	kg/ab*anno
Prod. tot. 2018 metodo precedente	164.422	705,7

RACCOLTA DIFFERENZIATA (%) **30,0%** -26,1% ↓

	kg	%
Racc. diff. 2018 metodo precedente	29.422	17,9%

	2018		2017	
	kg	%	kg	%
➔ RECUPERO MATERIA+ENERGIA	38.022	23,1%	61.380	33,1%

NOTA: l'indicatore è riferito al totale RU calcolato con il metodo precedente

RECUPERO COMPLESSIVO (%) **23,1%** -30,2% ↓

	2018		2017	
	kg	kg/ab*anno	kg	kg/ab*anno
➔ Q.TA' AVVIATE A RECUPERO DI MATERIA	38.022	163,19	61.380	241,65
Carta e cartone	7.600	32,62	7.600	29,92
Vetro	9.600	41,20	9.600	37,80
Plastica	2.640	11,33	3.520	13,86
Metalli	1.960	8,41	1.960	7,72
Legno	2.850	12,23	2.850	11,22
Verde	3.000	12,88	3.000	11,81
Umido			0	0,00
Raee	252	1,08	252	0,99
Tessili			0	0,00
Oli e grassi commestibili			0	0,00
Oli e grassi minerali			0	0,00
Accumulatori per veicoli			0	0,00
Altri materiali	88	0,38	0	0,00
Ingombranti a recupero	0	0,00	0	0,00
Recupero da spazzamento	10.032	43,06	32.598	128,34
Totale a smaltimento in sicurezza	52	0,22	60	0,24
Scarti	1.380	5,92	1.498	5,90

NOTA: l'indicatore è riferito al totale RU calcolato con il metodo precedente

AVVIO A RECUPERO DI MATERIA (%) **23,1%** -30,2% ↓

	2018		2017	
	kg	%	kg	%
➔ INCENERIMENTO CON RECUPERO DI ENERGIA	0	0,0%	0	0,0%

NOTA: l'indicatore è riferito al totale RU calcolato con il metodo precedente

RECUPERO DI ENERGIA (%) **0,0%** -

	2018		2017	
	totale	€/ab*anno	totale	€/ab*anno
➔ COSTO DELL'INTERA GESTIONE DEI RIFIUTI	€ 39.277	€ 168,6	€ 41.500	€ 163,4

COSTO PROCAPITE (euro/abitante*anno) **€ 168,6** 3,2% ↑

Abitanti	530	Superficie (kmq)	4,278	Comp. dom.: SI	Area attrezzata: SI
• N. utenze domestiche	220	• Sup. urbanizzata	0,475		
• N. ut. non domestiche	4	• Zona altimetrica	Pianura		

DATI RIEPILOGATIVI

	2018			2017		
	kg	kg/ab*anno	%	kg	kg/ab*anno	%
➔ PRODUZIONE TOTALE DI RIFIUTI URBANI	374.055	705,8		464.884	840,7	
Rifiuti indifferenziati	217.122	409,7	58,0%	346.212	626,1	74,5%
Rifiuti urbani non differenziati (fraz. residuale)	217.122	409,7	58,0%	346.212	626,1	74,5%
Ingombranti a smaltimento (+giacenze)	0	0,0	0,0%	0	0,0	0,0%
Spazzamento strade a smaltimento (+giacenze)	0	0,0	0,0%	0	0,0	0,0%
Raccolta differenziata totale	156.933	296,1	42,0%	118.672	214,6	25,5%
Raccolte differenziate	138.277	260,9	37,0%	101.919	184,3	21,9%
Ingombranti a recupero	9.416	17,8	2,5%	14.673	26,5	3,2%
Spazzamento strade a recupero	9.240	17,4	2,5%	2.080	3,8	0,4%
Inerti a recupero						
Stima compostaggio domestico						
RSA						

PRODUZIONE PROCAPITE (kg/ab*anno) **705,8** -16,0% ↓

kg	kg/ab*anno
374.055	705,8

Prod. tot. 2018 metodo precedente

RACCOLTA DIFFERENZIATA (%) **42,0%** 64,4% ↑

kg	%
138.277	38,6%

Racc. diff. 2018 metodo precedente

	2018		2017	
	kg	%	kg	%
➔ RECUPERO MATERIA+ENERGIA	358.026	95,7%	457.188	98,3%

NOTA: l'indicatore è riferito al totale RU calcolato con il metodo precedente

RECUPERO COMPLESSIVO (%) **95,7%** -2,7% ↓

	2018		2017	
	kg	kg/ab*anno	kg	kg/ab*anno
➔ Q.TA' AVVIATE A RECUPERO DI MATERIA	140.904	265,86	110.976	200,68
Carta e cartone	22.338	42,15	8.069	14,59
Vetro	18.144	34,23	16.512	29,86
Plastica	7.261	13,70	3.425	6,19
Metalli	0	0,00	0	0,00
Legno	12.866	24,28	5.537	10,01
Verde	49.699	93,77	55.057	99,56
Umido	13.432	25,34	1.300	2,35
Raee	5.670	10,70	4.201	7,60
Tessili				
Oli e grassi commestibili				
Oli e grassi minerali				
Accumulatori per veicoli				
Altri materiali	4.481	8,45	5.288	9,56
Ingombranti a recupero	6.001	11,32	10.491	19,79
Recupero da spazzamento	1.012	1,91	1.096	1,98
Totale a smaltimento in sicurezza	66	0,12	84	0,15
Scarti	4.320	8,15	2.446	4,42

NOTA: l'indicatore è riferito al totale RU calcolato con il metodo precedente

AVVIO A RECUPERO DI MATERIA (%) **37,7%** 57,8% ↑

	2018		2017	
	kg	%	kg	%
➔ INCENERIMENTO CON RECUPERO DI ENERGIA	217.122	58,0%	346.212	74,5%

NOTA: l'indicatore è riferito al totale RU calcolato con il metodo precedente

RECUPERO DI ENERGIA (%) **58,0%** -22,1% ↓

	2018		2017	
	totale	€/ab*anno	totale	€/ab*anno
➔ COSTO DELL'INTERA GESTIONE DEI RIFIUTI	€ 61.307	€ 115,7	€ 70.950	€ 128,3

COSTO PROCAPITE (euro/abitante*anno) **€ 115,7** -9,8% ↓

Comune di Albuzzano

2018

Abitanti	3.564	Superficie (kmq)	15,421	Comp. dom.: SI	Area attrezzata: Usa area altro comune
• N. utenze domestiche	1.534	• Sup. urbanizzata	1,357		
• N. ut. non domestiche	79	• Zona altimetrica	Pianura		

DATI RIEPILOGATIVI

	2018			2017		
	kg	kg/ab*anno	%	kg	kg/ab*anno	%
➔ PRODUZIONE TOTALE DI RIFIUTI URBANI	1.360.353	381,7		1.297.503	363,9	
Rifiuti indifferenziati	467.820	131,3	34,4%	435.780	122,2	33,6%
Rifiuti urbani non differenziati (fraz. residuale)	467.820	131,3	34,4%	435.780	122,2	33,6%
Ingombranti a smaltimento (+giacenze)	0	0,0	0,0%	0	0,0	0,0%
Spazzamento strade a smaltimento (+giacenze)	0	0,0	0,0%	0	0,0	0,0%
Raccolta differenziata totale	892.533	250,4	65,6%	861.723	241,6	66,4%
Raccolte differenziate	799.923	224,4	58,8%	759.083	212,9	58,5%
Ingombranti a recupero	44.840	12,6	3,3%	45.820	12,8	3,5%
Spazzamento strade a recupero	47.130	13,2	3,5%	44.530	12,5	3,4%
Inerti a recupero	640	0,2	0,0%	6.530	1,8	0,5%
Stima compostaggio domestico				5.760	1,6	0,4%
RSA						

PRODUZIONE PROCAPITE (kg/ab*anno) **381,7** **4,9%**

	kg	kg/ab*anno
Prod. tot. 2018 metodo precedente	1.359.713	381,5

RACCOLTA DIFFERENZIATA (%) **65,6%** **-1,2%**

	kg	%
Racc. diff. 2018 metodo precedente	799.923	60,9%

	2018		2017	
	kg	%	kg	%
➔ RECUPERO MATERIA+ENERGIA	817.793	60,1%	776.697	60,4%

NOTA: l'indicatore è riferito al totale RU calcolato con il metodo precedente

RECUPERO COMPLESSIVO (%) **60,1%** **-0,5%**

	2018		2017	
	kg	kg/ab*anno	kg	kg/ab*anno
➔ Q.TA' AVVIATE A RECUPERO DI MATERIA	817.793	229,46	776.697	217,81
Carta e cartone	108.157	30,35	120.279	33,73
Vetro	133.267	37,39	126.691	35,53
Plastica	72.873	20,45	69.575	19,51
Metalli	3.636	1,02	1.325	0,37
Legno	17.812	5,00	16.929	4,75
Verde	156.840	44,01	149.850	42,02
Umido	251.340	70,52	239.600	67,19
Raee	14.139	3,97	9.949	2,79
Tessili	14.323	4,02	0	0,00
Oli e grassi commestibili	1.132	0,32	196	0,05
Oli e grassi minerali	93	0,03	108	0,03
Accumulatori per veicoli	59	0,02	118	0,03
Altri materiali	159	0,04	170	0,05
Ingombranti a recupero	28.621	8,03	20.042	5,62
Recupero da spazzamento	15.341	4,30	21.864	6,13
Totale a smaltimento in sicurezza	706	0,20	798	0,22
Scarti	25.386	7,12	23.494	6,59

NOTA: l'indicatore è riferito al totale RU calcolato con il metodo precedente

AVVIO A RECUPERO DI MATERIA (%) **60,1%** **-0,5%**

	2018		2017	
	kg	%	kg	%
➔ INCENERIMENTO CON RECUPERO DI ENERGIA	0	0,0%	0	0,0%

NOTA: l'indicatore è riferito al totale RU calcolato con il metodo precedente

RECUPERO DI ENERGIA (%) **0,0%** **-**

	2018		2017	
	totale	€/ab*anno	totale	€/ab*anno
➔ COSTO DELL'INTERA GESTIONE DEI RIFIUTI	€ 279.128	€ 78,3	€ 279.990	€ 78,5

COSTO PROCAPITE (euro/abitante*anno) **€ 78,3** **-0,3%**

Abitanti	1.556	Superficie (kmq)	22,696	Comp. dom.: SI	Area attrezzata: SI
• N. utenze domestiche	673	• Sup. urbanizzata	2,869		
• N. ut. non domestiche	103	• Zona altimetrica	Pianura		

DATI RIEPILOGATIVI

	2018			2017		
	kg	kg/ab*anno	%	kg	kg/ab*anno	%
➔ PRODUZIONE TOTALE DI RIFIUTI URBANI	941.737	605,2		947.030	596,4	
Rifiuti indifferenziati	688.210	442,3	73,1%	682.000	429,5	72,0%
Rifiuti urbani non differenziati (fraz. residuale)	656.210	421,7	69,7%	650.000	409,3	68,6%
Ingombranti a smaltimento (+giacenze)	32.000	20,6	3,4%	32.000	20,2	3,4%
Spazzamento strade a smaltimento (+giacenze)	0	0,0	0,0%			
Raccolta differenziata totale	253.527	162,9	26,9%	265.030	166,9	28,0%
Raccolte differenziate	248.027	159,4	26,3%	263.350	165,8	27,8%
Ingombranti a recupero	0	0,0	0,0%	0	0,0	0,0%
Spazzamento strade a recupero	5.500	3,5	0,6%			
Inerti a recupero						
Stima compostaggio domestico				1.680	1,1	0,2%
RSA						

PRODUZIONE PROCAPITE (kg/ab*anno) **605,2** **1,5%**

	kg	kg/ab*anno
Prod. tot. 2018 metodo precedente	954.337	613,3

RACCOLTA DIFFERENZIATA (%) **26,9%** **-3,8%**

	kg	%
Racc. diff. 2018 metodo precedente	260.627	27,3%

	2018		2017	
	kg	%	kg	%
➔ RECUPERO MATERIA+ENERGIA	254.092	26,6%	248.318	26,1%

NOTA: l'indicatore è riferito al totale RU calcolato con il metodo precedente

RECUPERO COMPLESSIVO (%) **26,6%** **2,2%**

	2018		2017	
	kg	kg/ab*anno	kg	kg/ab*anno
➔ Q.TA' AVVIATE A RECUPERO DI MATERIA	254.092	163,30	248.318	156,37
Carta e cartone	47.500	30,53	48.450	30,51
Vetro	60.139	38,65	60.480	38,09
Plastica	19.360	12,44	21.120	13,30
Metalli	23.146	14,88	18.032	11,36
Legno	12.491	8,03	12.350	7,78
Verde	85.000	54,63	85.000	53,53
Umido			0	0,00
Raee	1.080	0,69	1.557	0,98
Tessili	2.268	1,46	486	0,31
Oli e grassi commestibili	196	0,13	686	0,43
Oli e grassi minerali			0	0,00
Accumulatori per veicoli	154	0,10	157	0,10
Altri materiali			0	0,00
Ingombranti a recupero	0	0,00	0	0,00
Recupero da spazzamento	2.759	1,77		
Totale a smaltimento in sicurezza	139	0,09	220	0,14
Scarti	9.155	5,88	9.212	5,80

NOTA: l'indicatore è riferito al totale RU calcolato con il metodo precedente

AVVIO A RECUPERO DI MATERIA (%) **26,6%** **2,2%**

	2018		2017	
	kg	%	kg	%
➔ INCENERIMENTO CON RECUPERO DI ENERGIA	0	0,0%	0	0,0%

NOTA: l'indicatore è riferito al totale RU calcolato con il metodo precedente

RECUPERO DI ENERGIA (%) **0,0%** **-**

	2018		2017	
	totale	€/ab*anno	totale	€/ab*anno
➔ COSTO DELL'INTERA GESTIONE DEI RIFIUTI	€ 181.235	€ 116,5	€ 169.011	€ 106,4

COSTO PROCAPITE (euro/abitante*anno) **€ 116,5** **9,4%**

Abitanti	359	Superficie (kmq)	5,042	Comp. dom.: NO	Area attrezzata: NO
• N. utenze domestiche	166	• Sup. urbanizzata	0,359		
• N. ut. non domestiche	21	• Zona altimetrica	Pianura		

DATI RIEPILOGATIVI

	2018			2017		
	kg	kg/ab*anno	%	kg	kg/ab*anno	%
➔ PRODUZIONE TOTALE DI RIFIUTI URBANI	160.040	445,8		172.444	461,1	
Rifiuti indifferenziati	110.660	308,2	69,1%	111.730	298,7	64,8%
Rifiuti urbani non differenziati (fraz. residuale)	110.660	308,2	69,1%	111.730	298,7	64,8%
Ingombranti a smaltimento (+giacenze)				0	0,0	0,0%
Spazzamento strade a smaltimento (+giacenze)	0	0,0	0,0%			
Raccolta differenziata totale	49.380	137,5	30,9%	60.714	162,3	35,2%
Raccolte differenziate	47.940	133,5	30,0%	60.654	162,2	35,2%
Ingombranti a recupero				60	0,2	0,0%
Spazzamento strade a recupero	1.440	4,0	0,9%			
Inerti a recupero						
Stima compostaggio domestico						
RSA						

PRODUZIONE PROCAPITE (kg/ab*anno) **445,8** -3,3% ↓

	kg	kg/ab*anno
Prod. tot. 2018 metodo precedente	160.040	445,8

RACCOLTA DIFFERENZIATA (%) **30,9%** -12,4% ↓

	kg	%
Racc. diff. 2018 metodo precedente	47.940	30,0%

	2018		2017	
	kg	%	kg	%
➔ RECUPERO MATERIA+ENERGIA	46.182	28,9%	57.807	33,5%

NOTA: l'indicatore è riferito al totale RU calcolato con il metodo precedente

RECUPERO COMPLESSIVO (%) **28,9%** -13,9% ↓

	2018		2017	
	kg	kg/ab*anno	kg	kg/ab*anno
➔ Q.TA' AVVIATE A RECUPERO DI MATERIA	46.182	128,64	57.807	154,56
Carta e cartone	12.426	34,61	13.328	35,64
Vetro	12.509	34,84	19.872	53,13
Plastica	9.962	27,75	8.237	22,02
Metalli	0	0,00	0	0,00
Legno				
Verde	9.720	27,08	14.930	39,92
Umido				
Raee	603	1,68	1.413	3,78
Tessili				
Oli e grassi commestibili				
Oli e grassi minerali				
Accumulatori per veicoli				
Altri materiali				
Ingombranti a recupero			26	0,07
Recupero da spazzamento	963	2,68		
Totale a smaltimento in sicurezza	120	0,33	64	0,17
Scarti	2.601	7,24	2.810	7,51

NOTA: l'indicatore è riferito al totale RU calcolato con il metodo precedente

AVVIO A RECUPERO DI MATERIA (%) **28,9%** -13,9% ↓

	2018		2017	
	kg	%	kg	%
➔ INCENERIMENTO CON RECUPERO DI ENERGIA	0	0,0%	0	0,0%

NOTA: l'indicatore è riferito al totale RU calcolato con il metodo precedente

RECUPERO DI ENERGIA (%) **0,0%** -

	2018		2017	
	totale	€/ab*anno	totale	€/ab*anno
➔ COSTO DELL'INTERA GESTIONE DEI RIFIUTI	€ 60.589	€ 168,8	€ 60.589	€ 162,0

COSTO PROCAPITE (euro/abitante*anno) **€ 168,8** 4,2% ↑

Abitanti	661	Superficie (kmq)	16,662	Comp. dom.: SI	Area attrezzata: Usa area altro comune
• N. utenze domestiche	462	• Sup. urbanizzata	0,577		
• N. ut. non domestiche	64	• Zona altimetrica	Montagna		

DATI RIEPILOGATIVI

	2018			2017		
	kg	kg/ab*anno	%	kg	kg/ab*anno	%
➔ PRODUZIONE TOTALE DI RIFIUTI URBANI	318.885	482,4		312.704	469,5	
Rifiuti indifferenziati	262.580	397,2	82,3%	259.720	390,0	83,1%
Rifiuti urbani non differenziati (fraz. residuale)	262.580	397,2	82,3%	259.720	390,0	83,1%
Ingombranti a smaltimento (+giacenze)	0	0,0	0,0%	0	0,0	0,0%
Spazzamento strade a smaltimento (+giacenze)	0	0,0	0,0%			
Raccolta differenziata totale	56.305	85,2	17,7%	52.984	79,6	16,9%
Raccolte differenziate	44.155	66,8	13,8%	50.224	75,4	16,1%
Ingombranti a recupero	8.350	12,6	2,6%	2.760	4,1	0,9%
Spazzamento strade a recupero	3.800	5,7	1,2%			
Inerti a recupero						
Stima compostaggio domestico						
RSA						

PRODUZIONE PROCAPITE (kg/ab*anno) **482,4** 2,7%

	kg	kg/ab*anno
Prod. tot. 2018 metodo precedente	318.885	482,4

RACCOLTA DIFFERENZIATA (%) **17,7%** 4,2%

	kg	%
Racc. diff. 2018 metodo precedente	44.155	14,4%

	2018		2017	
	kg	%	kg	%
➔ RECUPERO MATERIA+ENERGIA	168.607	52,9%	282.048	90,2%

NOTA: l'indicatore è riferito al totale RU calcolato con il metodo precedente

RECUPERO COMPLESSIVO (%) **52,9%** -41,4%

	2018		2017	
	kg	kg/ab*anno	kg	kg/ab*anno
➔ Q.TA' AVVIATE A RECUPERO DI MATERIA	40.344	61,04	42.943	64,48
Carta e cartone	10.893	16,48	13.288	19,95
Vetro	11.059	16,73	15.014	22,54
Plastica	11.012	16,66	8.962	13,46
Metalli	611	0,92	894	1,34
Legno	1.276	1,93	1.573	2,36
Verde	0	0,00	0	0,00
Umido	0	0,00	0	0,00
Raee	1.872	2,83	1.404	2,11
Tessili	0	0,00	0	0,00
Oli e grassi commestibili	0	0,00	0	0,00
Oli e grassi minerali	0	0,00	0	0,00
Accumulatori per veicoli	0	0,00	0	0,00
Altri materiali	475	0,72	646	0,97
Ingombranti a recupero	1.658	2,51	1.161	1,76
Recupero da spazzamento	1.488	2,25		
Totale a smaltimento in sicurezza	25	0,04	89	0,13
Scarti	6.930	10,48	8.351	12,54

NOTA: l'indicatore è riferito al totale RU calcolato con il metodo precedente

AVVIO A RECUPERO DI MATERIA (%) **12,7%** -7,9%

	2018		2017	
	kg	%	kg	%
➔ INCENERIMENTO CON RECUPERO DI ENERGIA	128.263	40,2%	239.106	76,5%

NOTA: l'indicatore è riferito al totale RU calcolato con il metodo precedente

RECUPERO DI ENERGIA (%) **40,2%** -47,4%

	2018		2017	
	totale	€/ab*anno	totale	€/ab*anno
➔ COSTO DELL'INTERA GESTIONE DEI RIFIUTI	€ 125.865	€ 190,4	€ 123.840	€ 185,9

COSTO PROCAPITE (euro/abitante*anno) **€ 190,4** 2,4%

Abitanti	847	Superficie (kmq)	11,908	Comp. dom.: NO	Area attrezzata: NO
• N. utenze domestiche	393	• Sup. urbanizzata	0,783		
• N. ut. non domestiche	22	• Zona altimetrica	Pianura		

DATI RIEPILOGATIVI

	2018			2017		
	kg	kg/ab*anno	%	kg	kg/ab*anno	%
➔ PRODUZIONE TOTALE DI RIFIUTI URBANI	538.767	636,1		527.170	619,5	
Rifiuti indifferenziati	412.000	486,4	76,5%	399.000	468,9	75,7%
Rifiuti urbani non differenziati (fraz. residuale)	348.000	410,9	64,6%	335.000	393,7	63,5%
Ingombranti a smaltimento (+giacenze)	64.000	75,6	11,9%	64.000	75,2	12,1%
Spazzamento strade a smaltimento (+giacenze)						
Raccolta differenziata totale	126.767	149,7	23,5%	128.170	150,6	24,3%
Raccolte differenziate	126.767	149,7	23,5%	128.170	150,6	24,3%
Ingombranti a recupero	0	0,0	0,0%	0	0,0	0,0%
Spazzamento strade a recupero						
Inerti a recupero						
Stima compostaggio domestico						
RSA						

PRODUZIONE PROCAPITE (kg/ab*anno) **636,1** **2,7%**

	kg	kg/ab*anno
Prod. tot. 2018 metodo precedente	538.767	636,1

RACCOLTA DIFFERENZIATA (%) **23,5%** **-3,2%**

	kg	%
Racc. diff. 2018 metodo precedente	126.767	23,5%

	2018		2017	
	kg	%	kg	%
➔ RECUPERO MATERIA+ENERGIA	117.043	21,7%	115.663	21,9%

NOTA: l'indicatore è riferito al totale RU calcolato con il metodo precedente

RECUPERO COMPLESSIVO (%) **21,7%** **-1,0%**

	2018		2017	
	kg	kg/ab*anno	kg	kg/ab*anno
➔ Q.TA' AVVIATE A RECUPERO DI MATERIA	117.043	138,19	115.663	135,91
Carta e cartone	26.929	31,79	27.550	32,37
Vetro	43.498	51,36	33.600	39,48
Plastica	21.174	25,00	11.440	13,44
Metalli	7.779	9,18	5.880	6,91
Legno	6.801	8,03	6.650	7,81
Verde	10.000	11,81	10.000	11,75
Umido	0	0,00	0	0,00
Raee	540	0,64	855	1,00
Tessili	0	0,00	0	0,00
Oli e grassi commestibili	0	0,00	0	0,00
Oli e grassi minerali	0	0,00	0	0,00
Accumulatori per veicoli	88	0,10	88	0,10
Altri materiali	235	0,28	19.600	23,03
Ingombranti a recupero	0	0,00	0	0,00
Recupero da spazzamento				

Totale a smaltimento in sicurezza	77	0,09	130	0,15
Scarti	9.647	11,39	5.377	6,32

NOTA: l'indicatore è riferito al totale RU calcolato con il metodo precedente

AVVIO A RECUPERO DI MATERIA (%) **21,7%** **-1,0%**

	2018		2017	
	kg	%	kg	%
➔ INCENERIMENTO CON RECUPERO DI ENERGIA	0	0,0%	0	0,0%

NOTA: l'indicatore è riferito al totale RU calcolato con il metodo precedente

RECUPERO DI ENERGIA (%) **0,0%** **-**

	2018		2017	
	totale	€/ab*anno	totale	€/ab*anno
➔ COSTO DELL'INTERA GESTIONE DEI RIFIUTI	€ 132.206	€ 156,1	€ 132.500	€ 155,7

COSTO PROCAPITE (euro/abitante*anno) **€ 156,1** **0,2%**

Comune di Bascapè

2018

Abitanti	1.719	Superficie (kmq)	13,237	Comp. dom.: NO	Area attrezzata: NO
• N. utenze domestiche	855	• Sup. urbanizzata	0,999		
• N. ut. non domestiche	42	• Zona altimetrica	Pianura		

DATI RIEPILOGATIVI

	2018			2017		
	kg	kg/ab*anno	%	kg	kg/ab*anno	%
➔ PRODUZIONE TOTALE DI RIFIUTI URBANI	714.379	415,6		658.163	373,3	
Rifiuti indifferenziati	442.020	257,1	61,9%	410.420	232,8	62,4%
Rifiuti urbani non differenziati (fraz. residuale)	442.020	257,1	61,9%	410.420	232,8	62,4%
Ingombranti a smaltimento (+giacenze)	0	0,0	0,0%	0	0,0	0,0%
Spazzamento strade a smaltimento (+giacenze)	0	0,0	0,0%	0	0,0	0,0%
Raccolta differenziata totale	272.359	158,4	38,1%	247.743	140,5	37,6%
Raccolte differenziate	240.179	139,7	33,6%	208.823	118,4	31,7%
Ingombranti a recupero	20.980	12,2	2,9%	25.920	14,7	3,9%
Spazzamento strade a recupero	11.200	6,5	1,6%	13.000	7,4	2,0%
Inerti a recupero						
Stima compostaggio domestico						
RSA						

PRODUZIONE PROCAPITE (kg/ab*anno) **415,6** **11,3%**

	kg	kg/ab*anno
Prod. tot. 2018 metodo precedente	714.379	415,6

RACCOLTA DIFFERENZIATA (%) **38,1%** **1,3%**

	kg	%
Racc. diff. 2018 metodo precedente	240.179	33,9%

	2018		2017	
	kg	%	kg	%
➔ RECUPERO MATERIA+ENERGIA	231.889	32,5%	205.166	31,2%

NOTA: l'indicatore è riferito al totale RU calcolato con il metodo precedente

RECUPERO COMPLESSIVO (%) **32,5%** **4,1%**

	2018		2017	
	kg	kg/ab*anno	kg	kg/ab*anno
➔ Q.TA' AVVIATE A RECUPERO DI MATERIA	231.889	134,90	205.166	116,37
Carta e cartone	45.049	26,21	44.374	25,17
Vetro	41.745	24,28	41.927	23,78
Plastica	44.182	25,70	42.786	24,27
Metalli	3.415	1,99	3.430	1,95
Legno	0	0,00	0	0,00
Verde	82.960	48,26	57.560	32,65
Umido	0	0,00	0	0,00
Raee	6.020	3,50	5.286	3,00
Tessili	2.979	1,73	0	0,00
Oli e grassi commestibili	0	0,00	0	0,00
Oli e grassi minerali	0	0,00	0	0,00
Accumulatori per veicoli	0	0,00	0	0,00
Altri materiali	0	0,00	0	0,00
Ingombranti a recupero	1.916	1,11	5.454	3,17
Recupero da spazzamento	3.623	2,11	4.349	2,47
Totale a smaltimento in sicurezza	0	0,00	250	0,14
Scarti	13.829	8,04	13.210	7,49

NOTA: l'indicatore è riferito al totale RU calcolato con il metodo precedente

AVVIO A RECUPERO DI MATERIA (%) **32,5%** **4,1%**

	2018		2017	
	kg	%	kg	%
➔ INCENERIMENTO CON RECUPERO DI ENERGIA	0	0,0%	0	0,0%

NOTA: l'indicatore è riferito al totale RU calcolato con il metodo precedente

RECUPERO DI ENERGIA (%) **0,0%** **-**

	2018		2017	
	totale	€/ab*anno	totale	€/ab*anno
➔ COSTO DELL'INTERA GESTIONE DEI RIFIUTI	€ 172.000	€ 100,1	€ 173.584	€ 98,5

COSTO PROCAPITE (euro/abitante*anno) **€ 100,1** **1,6%**

Abitanti	993	Superficie (kmq)	13,489	Comp. dom.: NO	Area attrezzata: SI
• N. utenze domestiche	432	• Sup. urbanizzata	0,778		
• N. ut. non domestiche	31	• Zona altimetrica	Pianura		

DATI RIEPILOGATIVI

	2018			2017		
	kg	kg/ab*anno	%	kg	kg/ab*anno	%
➔ PRODUZIONE TOTALE DI RIFIUTI URBANI	498.870	502,4		466.129	463,8	
Rifiuti indifferenziati	250.340	252,1	50,2%	236.920	235,7	50,8%
Rifiuti urbani non differenziati (fraz. residuale)	250.340	252,1	50,2%	236.920	235,7	50,8%
Ingombranti a smaltimento (+giacenze)	0	0,0	0,0%	0	0,0	0,0%
Spazzamento strade a smaltimento (+giacenze)	0	0,0	0,0%			
Raccolta differenziata totale	248.530	250,3	49,8%	229.209	228,1	49,2%
Raccolte differenziate	208.420	209,9	41,8%	210.319	209,3	45,1%
Ingombranti a recupero	29.370	29,6	5,9%	18.890	18,8	4,1%
Spazzamento strade a recupero	10.740	10,8	2,2%			
Inerti a recupero						
Stima compostaggio domestico						
RSA						

PRODUZIONE PROCAPITE (kg/ab*anno) **502,4** **8,3%**

	kg	kg/ab*anno
Prod. tot. 2018 metodo precedente	498.870	502,4

RACCOLTA DIFFERENZIATA (%) **49,8%** **1,3%**

	kg	%
Racc. diff. 2018 metodo precedente	208.420	43,0%

	2018		2017	
	kg	%	kg	%
➔ RECUPERO MATERIA+ENERGIA	327.260	65,6%	424.162	91,0%

NOTA: l'indicatore è riferito al totale RU calcolato con il metodo precedente

RECUPERO COMPLESSIVO (%) **65,6%** **-27,9%**

	2018		2017	
	kg	kg/ab*anno	kg	kg/ab*anno
➔ Q.TA' AVVIATE A RECUPERO DI MATERIA	204.976	206,42	206.047	205,02
Carta e cartone	25.920	26,10	22.500	22,39
Vetro	21.973	22,13	21.786	21,68
Plastica	20.406	20,55	11.439	11,38
Metalli	10.483	10,56	5.032	5,01
Legno	26.497	26,68	21.208	21,10
Verde	80.740	81,31	108.570	108,03
Umido	0	0,00	0	0,00
Raee	7.848	7,90	6.300	6,27
Tessili	0	0,00	0	0,00
Oli e grassi commestibili	0	0,00	725	0,72
Oli e grassi minerali	0	0,00	0	0,00
Accumulatori per veicoli	0	0,00	0	0,00
Altri materiali	862	0,87	742	0,74
Ingombranti a recupero	6.041	6,08	7.743	7,80
Recupero da spazzamento	4.206	4,24		
Totale a smaltimento in sicurezza	40	0,04	268	0,27
Scarti	13.649	13,74	11.744	11,69

NOTA: l'indicatore è riferito al totale RU calcolato con il metodo precedente

AVVIO A RECUPERO DI MATERIA (%) **41,1%** **-7,0%**

	2018		2017	
	kg	%	kg	%
➔ INCENERIMENTO CON RECUPERO DI ENERGIA	122.284	24,5%	218.115	46,8%

NOTA: l'indicatore è riferito al totale RU calcolato con il metodo precedente

RECUPERO DI ENERGIA (%) **24,5%** **-47,6%**

	2018		2017	
	totale	€/ab*anno	totale	€/ab*anno
➔ COSTO DELL'INTERA GESTIONE DEI RIFIUTI	€ 106.000	€ 106,7	€ 106.000	€ 105,5

COSTO PROCAPITE (euro/abitante*anno) **€ 106,7** **1,2%**

Abitanti	661	Superficie (kmq)	7,099	Comp. dom.: NO	Area attrezzata: NO
• N. utenze domestiche	290	• Sup. urbanizzata	0,561		
• N. ut. non domestiche	14	• Zona altimetrica	Pianura		

DATI RIEPILOGATIVI

	2018			2017		
	kg	kg/ab*anno	%	kg	kg/ab*anno	%
➔ PRODUZIONE TOTALE DI RIFIUTI URBANI	273.644	414,0		257.150	378,7	
Rifiuti indifferenziati	93.800	141,9	34,3%	86.930	128,0	33,8%
Rifiuti urbani non differenziati (fraz. residuale)	93.800	141,9	34,3%	86.930	128,0	33,8%
Ingombranti a smaltimento (+giacenze)	0	0,0	0,0%	0	0,0	0,0%
Spazzamento strade a smaltimento (+giacenze)						
Raccolta differenziata totale	179.844	272,1	65,7%	170.220	250,7	66,2%
Raccolte differenziate	166.124	251,3	60,7%	157.470	231,9	61,2%
Ingombranti a recupero	12.950	19,6	4,7%	12.720	18,7	4,9%
Spazzamento strade a recupero						
Inerti a recupero	770	1,2	0,3%	30	0,0	0,0%
Stima compostaggio domestico						
RSA						

PRODUZIONE PROCAPITE (kg/ab*anno) **414,0** **9,3%**

	kg	kg/ab*anno
Prod. tot. 2018 metodo precedente	272.874	412,8

RACCOLTA DIFFERENZIATA (%) **65,7%** **-0,7%**

	kg	%
Racc. diff. 2018 metodo precedente	166.124	63,9%

	2018		2017	
	kg	%	kg	%
➔ RECUPERO MATERIA+ENERGIA	169.587	62,1%	157.585	61,3%

NOTA: l'indicatore è riferito al totale RU calcolato con il metodo precedente

RECUPERO COMPLESSIVO (%) **62,1%** **1,4%**

	2018		2017	
	kg	kg/ab*anno	kg	kg/ab*anno
➔ Q.TA' AVVIATE A RECUPERO DI MATERIA	169.587	256,56	157.585	232,08
Carta e cartone	17.793	26,92	23.056	33,96
Vetro	24.710	37,38	34.272	50,47
Plastica	11.299	17,09	14.068	20,72
Metalli	1.999	3,02	492	0,72
Legno	8.255	12,49	5.234	7,71
Verde	59.920	90,65	36.430	53,65
Umido	32.400	49,02	35.900	52,87
Raee	4.698	7,11	2.430	3,58
Tessili			0	0,00
Oli e grassi commestibili	39	0,06	0	0,00
Oli e grassi minerali	49	0,07	29	0,04
Accumulatori per veicoli	98	0,15	108	0,16
Altri materiali	59	0,09	1	0,00
Ingombranti a recupero	8.266	12,51	5.564	8,42
Recupero da spazzamento				
Totale a smaltimento in sicurezza	294	0,44	310	0,46
Scarti	4.509	6,82	5.139	7,57

NOTA: l'indicatore è riferito al totale RU calcolato con il metodo precedente

AVVIO A RECUPERO DI MATERIA (%) **62,1%** **1,4%**

	2018		2017	
	kg	%	kg	%
➔ INCENERIMENTO CON RECUPERO DI ENERGIA	0	0,0%	0	0,0%

NOTA: l'indicatore è riferito al totale RU calcolato con il metodo precedente

RECUPERO DI ENERGIA (%) **0,0%** **-**

	2018		2017	
	totale	€/ab*anno	totale	€/ab*anno
➔ COSTO DELL'INTERA GESTIONE DEI RIFIUTI	€ 24.351	€ 36,8	€ 13.685	€ 20,2

COSTO PROCAPITE (euro/abitante*anno) **€ 36,8** **82,8%**

Comune di Belgioioso

2018

Abitanti	6.209	Superficie (kmq)	26,280	Comp. dom.: NO	Area attrezzata: SI
• N. utenze domestiche	2.719	• Sup. urbanizzata	2,288		
• N. ut. non domestiche	285	• Zona altimetrica	Pianura		

DATI RIEPILOGATIVI

	2018			2017		
	kg	kg/ab*anno	%	kg	kg/ab*anno	%
➔ PRODUZIONE TOTALE DI RIFIUTI URBANI	2.896.856	466,6		2.827.001	455,9	
Rifiuti indifferenziati	1.487.780	239,6	51,4%	1.467.640	236,7	51,9%
Rifiuti urbani non differenziati (fraz. residuale)	1.390.840	224,0	48,0%	1.376.540	222,0	48,7%
Ingombranti a smaltimento (+giacenze)	96.940	15,6	3,3%	91.100	14,7	3,2%
Spazzamento strade a smaltimento (+giacenze)	0	0,0	0,0%	0	0,0	0,0%
Raccolta differenziata totale	1.409.076	226,9	48,6%	1.359.361	219,2	48,1%
Raccolte differenziate	1.221.716	196,8	42,2%	1.175.081	189,5	41,6%
Ingombranti a recupero	4.060	0,7	0,1%	0	0,0	0,0%
Spazzamento strade a recupero	108.700	17,5	3,8%	102.500	16,5	3,6%
Inerti a recupero	74.600	12,0	2,6%	81.780	13,2	2,9%
Stima compostaggio domestico						
RSA						

PRODUZIONE PROCAPITE (kg/ab*anno) **466,6** **2,3%**

	kg	kg/ab*anno
Prod. tot. 2018 metodo precedente	2.822.256	454,5

RACCOLTA DIFFERENZIATA (%) **48,6%** **1,2%**

	kg	%
Racc. diff. 2018 metodo precedente	1.221.716	43,4%

	2018		2017	
	kg	%	kg	%
➔ RECUPERO MATERIA+ENERGIA	1.241.073	44,0%	1.187.093	43,2%

NOTA: l'indicatore è riferito al totale RU calcolato con il metodo precedente

RECUPERO COMPLESSIVO (%) **44,0%** **1,7%**

	2018		2017	
	kg	kg/ab*anno	kg	kg/ab*anno
➔ Q.TA' AVVIATE A RECUPERO DI MATERIA	1.241.073	199,88	1.187.093	191,44
Carta e cartone	212.363	34,20	199.481	32,17
Vetro	193.805	31,21	197.981	31,93
Plastica	61.670	9,93	58.309	9,40
Metalli	34.849	5,61	36.299	5,85
Legno	98.705	15,90	85.177	13,74
Verde	292.080	47,04	262.470	42,33
Umido	257.700	41,50	239.180	38,57
Raee	15.332	2,47	15.502	2,50
Tessili	11.088	1,79	38.079	6,14
Oli e grassi commestibili	402	0,06		
Oli e grassi minerali	588	0,09	490	0,08
Accumulatori per veicoli	1.325	0,21		
Altri materiali	836	0,13	118	0,02
Ingombranti a recupero	1.949	0,31	0	0,00
Recupero da spazzamento	58.382	9,40	54.007	8,71
Totale a smaltimento in sicurezza	4.405	0,71	4.606	0,74
Scarti	36.568	5,89	37.889	6,11

NOTA: l'indicatore è riferito al totale RU calcolato con il metodo precedente

AVVIO A RECUPERO DI MATERIA (%) **44,0%** **1,7%**

	2018		2017	
	kg	%	kg	%
➔ INCENERIMENTO CON RECUPERO DI ENERGIA	0	0,0%	0	0,0%

NOTA: l'indicatore è riferito al totale RU calcolato con il metodo precedente

RECUPERO DI ENERGIA (%) **0,0%** **-**

	2018		2017	
	totale	€/ab*anno	totale	€/ab*anno
➔ COSTO DELL'INTERA GESTIONE DEI RIFIUTI	€ 669.968	€ 107,9	€ 645.800	€ 104,1

COSTO PROCAPITE (euro/abitante*anno) **€ 107,9** **3,6%**

Abitanti	2.664	Superficie (kmq)	17,431	Comp. dom.: NO	Area attrezzata: NO
• N. utenze domestiche	1.166	• Sup. urbanizzata	1,181		
• N. ut. non domestiche	95	• Zona altimetrica	Pianura		

DATI RIEPILOGATIVI

	2018			2017		
	kg	kg/ab*anno	%	kg	kg/ab*anno	%
→ PRODUZIONE TOTALE DI RIFIUTI URBANI	1.260.409	473,1		1.233.905	457,3	
Rifiuti indifferenziati	435.250	163,4	34,5%	391.540	145,1	31,7%
Rifiuti urbani non differenziati (fraz. residuale)	435.250	163,4	34,5%	391.540	145,1	31,7%
Ingombranti a smaltimento (+giacenze)	0	0,0	0,0%	0	0,0	0,0%
Spazzamento strade a smaltimento (+giacenze)	0	0,0	0,0%	0	0,0	0,0%
Raccolta differenziata totale	825.159	309,7	65,5%	842.365	312,2	68,3%
Raccolte differenziate	733.629	275,4	58,2%	724.395	268,5	58,7%
Ingombranti a recupero	50.610	19,0	4,0%	62.260	23,1	5,0%
Spazzamento strade a recupero	39.640	14,9	3,1%	38.860	14,4	3,1%
Inerti a recupero	1.280	0,5	0,1%	16.850	6,2	1,4%
Stima compostaggio domestico						
RSA						

PRODUZIONE PROCAPITE (kg/ab*anno) **473,1** **3,5%**

	kg	kg/ab*anno
Prod. tot. 2018 metodo precedente	1.259.129	472,6

RACCOLTA DIFFERENZIATA (%) **65,5%** **-4,1%**

	kg	%
Racc. diff. 2018 metodo precedente	733.629	60,8%

	2018		2017	
	kg	%	kg	%
→ RECUPERO MATERIA+ENERGIA	752.812	59,8%	743.458	61,1%

NOTA: l'indicatore è riferito al totale RU calcolato con il metodo precedente

RECUPERO COMPLESSIVO (%) **59,8%** **-2,1%**

	2018		2017	
	kg	kg/ab*anno	kg	kg/ab*anno
→ Q.TA' AVVIATE A RECUPERO DI MATERIA	752.812	282,59	743.458	275,56
Carta e cartone	122.787	46,09	128.896	47,77
Vetro	137.179	51,49	125.722	46,60
Plastica	55.924	20,99	54.374	20,15
Metalli	11.192	4,20	5.562	2,06
Legno	39.016	14,65	52.592	19,49
Verde	156.900	58,90	144.370	53,51
Umido	165.800	62,24	168.030	62,28
Raee	16.641	6,25	16.121	5,98
Tessili			0	0,00
Oli e grassi commestibili	524	0,20	181	0,07
Oli e grassi minerali	78	0,03	113	0,04
Accumulatori per veicoli	470	0,18	374	0,14
Altri materiali	1.093	0,41	811	0,30
Ingombranti a recupero	32.304	12,13	27.233	10,22
Recupero da spazzamento	12.903	4,84	19.080	7,07
Totale a smaltimento in sicurezza	2.045	0,77	2.140	0,79
Scarti	23.979	9,00	25.110	9,31

NOTA: l'indicatore è riferito al totale RU calcolato con il metodo precedente

AVVIO A RECUPERO DI MATERIA (%) **59,8%** **-2,1%**

	2018		2017	
	kg	%	kg	%
→ INCENERIMENTO CON RECUPERO DI ENERGIA	0	0,0%	0	0,0%

NOTA: l'indicatore è riferito al totale RU calcolato con il metodo precedente

RECUPERO DI ENERGIA (%) **0,0%** **-**

	2018		2017	
	totale	€/ab*anno	totale	€/ab*anno
→ COSTO DELL'INTERA GESTIONE DEI RIFIUTI	€ 259.943	€ 97,6	€ 214.518	€ 79,5

COSTO PROCAPITE (euro/abitante*anno) **€ 97,6** **22,7%**

Comune di Borgarello

2018

Abitanti	2.704	Superficie (kmq)	4,895	Comp. dom.: SI	Area attrezzata: NO
• N. utenze domestiche	1.096	• Sup. urbanizzata	0,711		
• N. ut. non domestiche	35	• Zona altimetrica	Pianura		

DATI RIEPILOGATIVI

	2018			2017		
	kg	kg/ab*anno	%	kg	kg/ab*anno	%
➔ PRODUZIONE TOTALE DI RIFIUTI URBANI	1.049.801	388,2		981.491	364,6	
Rifiuti indifferenziati	241.190	89,2	23,0%	219.260	81,4	22,3%
Rifiuti urbani non differenziati (fraz. residuale)	241.190	89,2	23,0%	219.260	81,4	22,3%
Ingombranti a smaltimento (+giacenze)	0	0,0	0,0%	0	0,0	0,0%
Spazzamento strade a smaltimento (+giacenze)	0	0,0	0,0%			
Raccolta differenziata totale	808.611	299,0	77,0%	762.231	283,1	77,7%
Raccolte differenziate	730.881	270,3	69,6%	702.701	261,0	71,6%
Ingombranti a recupero	48.730	18,0	4,6%	49.630	18,4	5,1%
Spazzamento strade a recupero	26.060	9,6	2,5%			
Inerti a recupero	2.940	1,1	0,3%	9.900	3,7	1,0%
Stima compostaggio domestico						
RSA						

PRODUZIONE PROCAPITE (kg/ab*anno) **388,2** **6,5%**

	kg	kg/ab*anno
Prod. tot. 2018 metodo precedente	1.046.861	387,2

RACCOLTA DIFFERENZIATA (%) **77,0%** **-0,8%**

	kg	%
Racc. diff. 2018 metodo precedente	730.881	72,8%

	2018		2017	
	kg	%	kg	%
➔ RECUPERO MATERIA+ENERGIA	747.242	71,4%	702.522	72,3%

NOTA: l'indicatore è riferito al totale RU calcolato con il metodo precedente

RECUPERO COMPLESSIVO (%) **71,4%** **-1,3%**

	2018		2017	
	kg	kg/ab*anno	kg	kg/ab*anno
➔ Q.TA' AVVIATE A RECUPERO DI MATERIA	747.242	276,35	702.522	260,97
Carta e cartone	106.457	39,37	101.808	37,82
Vetro	107.771	39,86	106.118	39,42
Plastica	58.740	21,72	56.584	21,02
Metalli	4.606	1,70	2.361	0,88
Legno	22.572	8,35	22.230	8,26
Verde	202.430	74,86	188.320	69,96
Umido	181.260	67,03	185.530	68,92
Raee	15.853	5,86	15.601	5,80
Tessili	6.687	2,47	1.561	0,58
Oli e grassi commestibili	245	0,09	211	0,08
Oli e grassi minerali	34	0,01	25	0,01
Accumulatori per veicoli	127	0,05	206	0,08
Altri materiali	872	0,32	259	0,10
Ingombranti a recupero	31.104	11,50	21.708	8,03
Recupero da spazzamento	8.483	3,14		
Totale a smaltimento in sicurezza	1.310	0,48	1.145	0,43
Scarti	21.916	8,11	20.742	7,71

NOTA: l'indicatore è riferito al totale RU calcolato con il metodo precedente

AVVIO A RECUPERO DI MATERIA (%) **71,4%** **-1,3%**

	2018		2017	
	kg	%	kg	%
➔ INCENERIMENTO CON RECUPERO DI ENERGIA	0	0,0%	0	0,0%

NOTA: l'indicatore è riferito al totale RU calcolato con il metodo precedente

RECUPERO DI ENERGIA (%) **0,0%** **-**

	2018		2017	
	totale	€/ab*anno	totale	€/ab*anno
➔ COSTO DELL'INTERA GESTIONE DEI RIFIUTI	€ 253.750	€ 93,8	€ 271.053	€ 100,7

COSTO PROCAPITE (euro/abitante*anno) **€ 93,8** **-6,8%**

Abitanti	1.458	Superficie (kmq)	28,890	Comp. dom.: NO	Area attrezzata: Usa area altro comune
• N. utenze domestiche	781	• Sup. urbanizzata	1,930		
• N. ut. non domestiche	68	• Zona altimetrica	Collina		

DATI RIEPILOGATIVI

	2018			2017		
	kg	kg/ab*anno	%	kg	kg/ab*anno	%
➔ PRODUZIONE TOTALE DI RIFIUTI URBANI	737.808	506,0		733.915	497,6	
Rifiuti indifferenziati	600.860	412,1	81,4%	591.300	400,9	80,6%
Rifiuti urbani non differenziati (fraz. residuale)	600.860	412,1	81,4%	591.300	400,9	80,6%
Ingombranti a smaltimento (+giacenze)	0	0,0	0,0%	0	0,0	0,0%
Spazzamento strade a smaltimento (+giacenze)						
Raccolta differenziata totale	136.948	93,9	18,6%	142.615	96,7	19,4%
Raccolte differenziate	131.578	90,2	17,8%	136.855	92,8	18,6%
Ingombranti a recupero	5.370	3,7	0,7%	5.760	3,9	0,8%
Spazzamento strade a recupero						
Inerti a recupero						
Stima compostaggio domestico						
RSA						

PRODUZIONE PROCAPITE (kg/ab*anno) **506,0** **1,7%**

	kg	kg/ab*anno
Prod. tot. 2018 metodo precedente	737.808	506,0

RACCOLTA DIFFERENZIATA (%) **18,6%** **-4,5%**

	kg	%
Racc. diff. 2018 metodo precedente	131.578	17,9%

	2018		2017	
	kg	%	kg	%
➔ RECUPERO MATERIA+ENERGIA	399.845	54,2%	658.758	89,8%

NOTA: l'indicatore è riferito al totale RU calcolato con il metodo precedente

RECUPERO COMPLESSIVO (%) **54,2%** **-39,6%**

	2018		2017	
	kg	kg/ab*anno	kg	kg/ab*anno
➔ Q.TA' AVVIATE A RECUPERO DI MATERIA	106.342	72,94	114.390	77,55
Carta e cartone	12.804	8,78	13.947	9,46
Vetro	53.936	36,99	52.317	35,47
Plastica	13.793	9,46	12.822	8,69
Metalli	4.136	2,84	3.915	2,65
Legno	10.012	6,87	10.742	7,28
Verde	5.180	3,55	12.440	8,43
Umido	0	0,00	0	0,00
Raee	3.186	2,19	2.736	1,85
Tessili	441	0,30	468	0,32
Oli e grassi commestibili	0	0,00	0	0,00
Oli e grassi minerali	0	0,00	0	0,00
Accumulatori per veicoli	29	0,02	54	0,04
Altri materiali	2.299	1,58	2.242	1,52
Ingombranti a recupero	525	0,36	2.707	1,86
Recupero da spazzamento				
Totale a smaltimento in sicurezza	48	0,03	109	0,07
Scarti	25.704	17,63	25.054	16,99

NOTA: l'indicatore è riferito al totale RU calcolato con il metodo precedente

AVVIO A RECUPERO DI MATERIA (%) **14,4%** **-7,5%**

	2018		2017	
	kg	%	kg	%
➔ INCENERIMENTO CON RECUPERO DI ENERGIA	293.503	39,8%	544.368	74,2%

NOTA: l'indicatore è riferito al totale RU calcolato con il metodo precedente

RECUPERO DI ENERGIA (%) **39,8%** **-46,4%**

	2018		2017	
	totale	€/ab*anno	totale	€/ab*anno
➔ COSTO DELL'INTERA GESTIONE DEI RIFIUTI	€ 192.454	€ 132,0	€ 184.780	€ 125,3

COSTO PROCAPITE (euro/abitante*anno) **€ 132,0** **5,4%**

Comune di Borgo San Siro

2018

Abitanti	975	Superficie (kmq)	17,691	Comp. dom.: SI	Area attrezzata: NO
• N. utenze domestiche	448	• Sup. urbanizzata	0,840		
• N. ut. non domestiche	55	• Zona altimetrica	Pianura		

DATI RIEPILOGATIVI

	2018			2017		
	kg	kg/ab*anno	%	kg	kg/ab*anno	%
➔ PRODUZIONE TOTALE DI RIFIUTI URBANI	600.271	615,7		612.149	610,9	
Rifiuti indifferenziati	343.760	352,6	57,3%	368.392	367,7	60,2%
Rifiuti urbani non differenziati (fraz. residuale)	343.760	352,6	57,3%	368.392	367,7	60,2%
Ingombranti a smaltimento (+giacenze)	0	0,0	0,0%	0	0,0	0,0%
Spazzamento strade a smaltimento (+giacenze)						
Raccolta differenziata totale	256.511	263,1	42,7%	243.757	243,3	39,8%
Raccolte differenziate	228.691	234,6	38,1%	191.837	191,5	31,3%
Ingombranti a recupero	27.820	28,5	4,6%	44.720	44,6	7,3%
Spazzamento strade a recupero						
Inerti a recupero						
Stima compostaggio domestico				7.200	7,2	1,2%
RSA						

PRODUZIONE PROCAPITE (kg/ab*anno) **615,7** 0,8%

RACCOLTA DIFFERENZIATA (%) **42,7%** 7,3%

	kg	kg/ab*anno
Prod. tot. 2018 metodo precedente	600.271	615,7

	kg	%
Racc. diff. 2018 metodo precedente	228.691	41,1%

	2018		2017	
	kg	%	kg	%
➔ RECUPERO MATERIA+ENERGIA	581.932	96,9%	578.823	95,7%

NOTA: l'indicatore è riferito al totale RU calcolato con il metodo precedente

RECUPERO COMPLESSIVO (%) **96,9%** 1,3%

	2018		2017	
	kg	kg/ab*anno	kg	kg/ab*anno
➔ Q.TA' AVVIATE A RECUPERO DI MATERIA	238.172	244,28	210.431	210,01
Carta e cartone	50.368	51,66	48.007	47,91
Vetro	54.811	56,22	25.248	25,20
Plastica	15.250	15,64	11.201	11,18
Metalli	2.725	2,80	1.860	1,86
Legno	0	0,00	0	0,00
Verde	78.181	80,19	78.819	78,66
Umido	14.048	14,41	7.594	7,58
Raee	3.688	3,78	6.750	6,74
Tessili	1.206	1,24	1.156	1,15
Oli e grassi commestibili	0	0,00	0	0,00
Oli e grassi minerali	0	0,00	0	0,00
Accumulatori per veicoli	0	0,00	0	0,00
Altri materiali	0	0,00	0	0,00
Ingombranti a recupero	17.894	18,35	29.795	30,56
Recupero da spazzamento				
Totale a smaltimento in sicurezza	110	0,11	156	0,16
Scarti	8.303	8,52	11.045	11,02

NOTA: l'indicatore è riferito al totale RU calcolato con il metodo precedente

AVVIO A RECUPERO DI MATERIA (%) **39,7%** 14,1%

	2018		2017	
	kg	%	kg	%
➔ INCENERIMENTO CON RECUPERO DI ENERGIA	343.760	57,3%	368.392	60,9%

NOTA: l'indicatore è riferito al totale RU calcolato con il metodo precedente

RECUPERO DI ENERGIA (%) **57,3%** -6,0%

	2018		2017	
	totale	€/ab*anno	totale	€/ab*anno
➔ COSTO DELL'INTERA GESTIONE DEI RIFIUTI	€ 155.011	€ 159,0	€ 162.007	€ 161,7

COSTO PROCAPITE (euro/abitante*anno) **€ 159,0** -1,7%

Comune di Borgoratto Mormorolo

2018

Abitanti	417	Superficie (kmq)	16,053	Comp. dom.: NO	Area attrezzata: NO
• N. utenze domestiche	292	• Sup. urbanizzata	0,432		
• N. ut. non domestiche	20	• Zona altimetrica	Collina		

DATI RIEPILOGATIVI

	2018			2017		
	kg	kg/ab*anno	%	kg	kg/ab*anno	%
➔ PRODUZIONE TOTALE DI RIFIUTI URBANI	207.025	496,5		211.013	494,2	
Rifiuti indifferenziati	159.740	383,1	77,2%	162.460	380,5	77,0%
Rifiuti urbani non differenziati (fraz. residuale)	159.740	383,1	77,2%	162.460	380,5	77,0%
Ingombranti a smaltimento (+giacenze)	0	0,0	0,0%	0	0,0	0,0%
Spazzamento strade a smaltimento (+giacenze)						
Raccolta differenziata totale	47.285	113,4	22,8%	48.553	113,7	23,0%
Raccolte differenziate	40.675	97,5	19,6%	43.863	102,7	20,8%
Ingombranti a recupero	6.610	15,9	3,2%	4.690	11,0	2,2%
Spazzamento strade a recupero						
Inerti a recupero						
Stima compostaggio domestico						
RSA						

PRODUZIONE PROCAPITE (kg/ab*anno) **496,5** **0,5%**

	kg	kg/ab*anno
Prod. tot. 2018 metodo precedente	207.025	496,5

RACCOLTA DIFFERENZIATA (%) **22,8%** **-0,7%**

	kg	%
Racc. diff. 2018 metodo precedente	40.675	20,0%

	2018		2017	
	kg	%	kg	%
➔ RECUPERO MATERIA+ENERGIA	113.165	54,7%	188.817	89,5%

NOTA: l'indicatore è riferito al totale RU calcolato con il metodo precedente

RECUPERO COMPLESSIVO (%) **54,7%** **-38,9%**

	2018		2017	
	kg	kg/ab*anno	kg	kg/ab*anno
➔ Q.TA' AVVIATE A RECUPERO DI MATERIA	35.137	84,26	39.252	91,92
Carta e cartone	9.299	22,30	9.533	22,33
Vetro	10.012	24,01	11.353	26,59
Plastica	9.328	22,37	8.469	19,83
Metalli	1.337	3,21	941	2,20
Legno	2.431	5,83	5.130	12,01
Verde	200	0,48	0	0,00
Umido	0	0,00	0	0,00
Raee	1.381	3,31	1.134	2,66
Tessili	0	0,00	0	0,00
Oli e grassi commestibili	0	0,00	0	0,00
Oli e grassi minerali	0	0,00	0	0,00
Accumulatori per veicoli	0	0,00	0	0,00
Altri materiali	430	1,03	487	1,14
Ingombranti a recupero	719	1,72	2.204	5,29
Recupero da spazzamento				
Totale a smaltimento in sicurezza	50	0,12	53	0,12
Scarti	6.205	14,88	6.761	15,83

NOTA: l'indicatore è riferito al totale RU calcolato con il metodo precedente

AVVIO A RECUPERO DI MATERIA (%) **17,0%** **-8,8%**

	2018		2017	
	kg	%	kg	%
➔ INCENERIMENTO CON RECUPERO DI ENERGIA	78.029	37,7%	149.565	70,9%

NOTA: l'indicatore è riferito al totale RU calcolato con il metodo precedente

RECUPERO DI ENERGIA (%) **37,7%** **-46,8%**

	2018		2017	
	totale	€/ab*anno	totale	€/ab*anno
➔ COSTO DELL'INTERA GESTIONE DEI RIFIUTI	€ 49.000	€ 117,5	€ 59.000	€ 138,2

COSTO PROCAPITE (euro/abitante*anno) **€ 117,5** **-15,0%**

Abitanti	2.711	Superficie (kmq)	12,882	Comp. dom.: NO	Area attrezzata: NO
• N. utenze domestiche	1.142	• Sup. urbanizzata	1,056		
• N. ut. non domestiche	65	• Zona altimetrica	Pianura		

DATI RIEPILOGATIVI

	2018			2017		
	kg	kg/ab*anno	%	kg	kg/ab*anno	%
➔ PRODUZIONE TOTALE DI RIFIUTI URBANI	950.709	350,7		940.140	346,9	
Rifiuti indifferenziati	387.150	142,8	40,7%	383.320	141,4	40,8%
Rifiuti urbani non differenziati (fraz. residuale)	387.150	142,8	40,7%	383.320	141,4	40,8%
Ingombranti a smaltimento (+giacenze)	0	0,0	0,0%	0	0,0	0,0%
Spazzamento strade a smaltimento (+giacenze)	0	0,0	0,0%	0	0,0	0,0%
Raccolta differenziata totale	563.559	207,9	59,3%	556.820	205,5	59,2%
Raccolte differenziate	471.799	174,0	49,6%	460.260	169,8	49,0%
Ingombranti a recupero	28.040	10,3	2,9%	30.630	11,3	3,3%
Spazzamento strade a recupero	63.230	23,3	6,7%	60.380	22,3	6,4%
Inerti a recupero	490	0,2	0,1%	5.550	2,0	0,6%
Stima compostaggio domestico						
RSA						

PRODUZIONE PROCAPITE (kg/ab*anno) **350,7** **1,1%**

	kg	kg/ab*anno
Prod. tot. 2018 metodo precedente	950.219	350,5

RACCOLTA DIFFERENZIATA (%) **59,3%** **0,1%**

	kg	%
Racc. diff. 2018 metodo precedente	471.799	51,5%

	2018		2017	
	kg	%	kg	%
➔ RECUPERO MATERIA+ENERGIA	496.235	52,2%	489.042	52,3%

NOTA: l'indicatore è riferito al totale RU calcolato con il metodo precedente

RECUPERO COMPLESSIVO (%) **52,2%** **-0,2%**

	2018		2017	
	kg	kg/ab*anno	kg	kg/ab*anno
➔ Q.TA' AVVIATE A RECUPERO DI MATERIA	496.235	183,05	489.042	180,46
Carta e cartone	66.101	24,38	67.858	25,04
Vetro	87.725	32,36	86.717	32,00
Plastica	34.346	12,67	36.338	13,41
Metalli	2.185	0,81	1.202	0,44
Legno	12.226	4,51	7.837	2,89
Verde	126.460	46,65	120.590	44,50
Umido	120.360	44,40	118.850	43,86
Raee	7.857	2,90	6.061	2,24
Tessili			0	0,00
Oli e grassi commestibili	29	0,01	15	0,01
Oli e grassi minerali	39	0,01	34	0,01
Accumulatori per veicoli	225	0,08	274	0,10
Altri materiali	201	0,07	221	0,08
Ingombranti a recupero	17.898	6,60	13.398	4,94
Recupero da spazzamento	20.581	7,59	29.647	10,94
Totale a smaltimento in sicurezza	654	0,24	585	0,22
Scarti	13.389	4,94	13.677	5,05

NOTA: l'indicatore è riferito al totale RU calcolato con il metodo precedente

AVVIO A RECUPERO DI MATERIA (%) **52,2%** **-0,2%**

	2018		2017	
	kg	%	kg	%
➔ INCENERIMENTO CON RECUPERO DI ENERGIA	0	0,0%	0	0,0%

NOTA: l'indicatore è riferito al totale RU calcolato con il metodo precedente

RECUPERO DI ENERGIA (%) **0,0%** **-**

	2018		2017	
	totale	€/ab*anno	totale	€/ab*anno
➔ COSTO DELL'INTERA GESTIONE DEI RIFIUTI	€ 199.000	€ 73,4	€ 199.000	€ 73,4

COSTO PROCAPITE (euro/abitante*anno) **€ 73,4** **0,0%**

Abitanti	619	Superficie (kmq)	4,596	Comp. dom.: NO	Area attrezzata: Usa area altro comune
• N. utenze domestiche	310	• Sup. urbanizzata	0,634		
• N. ut. non domestiche	40	• Zona altimetrica	Collina		

DATI RIEPILOGATIVI

	2018			2017		
	kg	kg/ab*anno	%	kg	kg/ab*anno	%
➔ PRODUZIONE TOTALE DI RIFIUTI URBANI	348.116	562,4		343.850	551,9	
Rifiuti indifferenziati	271.400	438,4	78,0%	262.000	420,5	76,2%
Rifiuti urbani non differenziati (fraz. residuale)	253.400	409,4	72,8%	244.000	391,7	71,0%
Ingombranti a smaltimento (+giacenze)	18.000	29,1	5,2%	18.000	28,9	5,2%
Spazzamento strade a smaltimento (+giacenze)						
Raccolta differenziata totale	76.716	123,9	22,0%	81.850	131,4	23,8%
Raccolte differenziate	76.716	123,9	22,0%	81.850	131,4	23,8%
Ingombranti a recupero	0	0,0	0,0%	0	0,0	0,0%
Spazzamento strade a recupero						
Inerti a recupero						
Stima compostaggio domestico						
RSA						

PRODUZIONE PROCAPITE (kg/ab*anno) **562,4** **1,9%**

	kg	kg/ab*anno
Prod. tot. 2018 metodo precedente	348.216	562,5

RACCOLTA DIFFERENZIATA (%) **22,0%** **-7,4%**

	kg	%
Racc. diff. 2018 metodo precedente	76.816	22,1%

	2018		2017	
	kg	%	kg	%
➔ RECUPERO MATERIA+ENERGIA	70.514	20,3%	54.959	16,0%

NOTA: l'indicatore è riferito al totale RU calcolato con il metodo precedente

RECUPERO COMPLESSIVO (%) **20,3%** **26,7%**

	2018		2017	
	kg	kg/ab*anno	kg	kg/ab*anno
➔ Q.TA' AVVIATE A RECUPERO DI MATERIA	69.714	112,62	54.959	88,22
Carta e cartone	20.243	32,70	19.950	32,02
Vetro	8.838	14,28	0	0,00
Plastica	18.277	29,53	0	0,00
Metalli	1.695	2,74	0	0,00
Legno	5.835	9,43	5.700	9,15
Verde	10.000	16,16	10.000	16,05
Umido	0	0,00	0	0,00
Raee	540	0,87	630	1,01
Tessili	0	0,00	0	0,00
Oli e grassi commestibili	0	0,00	0	0,00
Oli e grassi minerali	0	0,00	0	0,00
Accumulatori per veicoli	59	0,09	59	0,09
Altri materiali	4.228	6,83	18.620	29,89
Ingombranti a recupero	0	0,00	0	0,00
Recupero da spazzamento				
Totale a smaltimento in sicurezza	56	0,09	90	0,14
Scarti	7.046	11,38	1.801	2,89

NOTA: l'indicatore è riferito al totale RU calcolato con il metodo precedente

AVVIO A RECUPERO DI MATERIA (%) **20,0%** **25,3%**

	2018		2017	
	kg	%	kg	%
➔ INCENERIMENTO CON RECUPERO DI ENERGIA	800	0,2%	0	0,0%

NOTA: l'indicatore è riferito al totale RU calcolato con il metodo precedente

RECUPERO DI ENERGIA (%) **0,2%** **-**

	2018		2017	
	totale	€/ab*anno	totale	€/ab*anno
➔ COSTO DELL'INTERA GESTIONE DEI RIFIUTI	€ 88.971	€ 143,7	€ 83.515	€ 134,1

COSTO PROCAPITE (euro/abitante*anno) **€ 143,7** **7,2%**

Comune di Brallo di Pregola

2018

Abitanti	553	Superficie (kmq)	46,418	Comp. dom.: NO	Area attrezzata: NO
• N. utenze domestiche	1.051	• Sup. urbanizzata	0,872		
• N. ut. non domestiche	33	• Zona altimetrica	Montagna		

DATI RIEPILOGATIVI

	2018			2017		
	kg	kg/ab*anno	%	kg	kg/ab*anno	%
➔ PRODUZIONE TOTALE DI RIFIUTI URBANI	381.950	690,7		342.540	590,6	
Rifiuti indifferenziati	325.910	589,3	85,3%	306.200	527,9	89,4%
Rifiuti urbani non differenziati (fraz. residuale)	325.910	589,3	85,3%	306.200	527,9	89,4%
Ingombranti a smaltimento (+giacenze)	0	0,0	0,0%	0	0,0	0,0%
Spazzamento strade a smaltimento (+giacenze)						
Raccolta differenziata totale	56.040	101,3	14,7%	36.340	62,7	10,6%
Raccolte differenziate	37.120	67,1	9,7%	30.090	51,9	8,8%
Ingombranti a recupero	18.920	34,2	5,0%	6.250	10,8	1,8%
Spazzamento strade a recupero						
Inerti a recupero						
Stima compostaggio domestico						
RSA						

PRODUZIONE PROCAPITE (kg/ab*anno) **690,7** **16,9%**

	kg	kg/ab*anno
Prod. tot. 2018 metodo precedente	381.950	690,7

RACCOLTA DIFFERENZIATA (%) **14,7%** **38,3%**

	kg	%
Racc. diff. 2018 metodo precedente	37.120	10,7%

	2018		2017	
	kg	%	kg	%
➔ RECUPERO MATERIA+ENERGIA	193.089	50,6%	307.408	89,7%

NOTA: l'indicatore è riferito al totale RU calcolato con il metodo precedente

RECUPERO COMPLESSIVO (%) **50,6%** **-43,7%**

	2018		2017	
	kg	kg/ab*anno	kg	kg/ab*anno
➔ Q.TA' AVVIATE A RECUPERO DI MATERIA	33.891	61,29	25.512	43,99
Carta e cartone	5.669	10,25	990	1,71
Vetro	14.005	25,33	16.094	27,75
Plastica	3.783	6,84	990	1,71
Metalli	774	1,40	889	1,53
Legno	1.207	2,18	1.387	2,39
Verde	0	0,00	0	0,00
Umido	0	0,00	0	0,00
Raee	3.960	7,16	1.908	3,29
Tessili	0	0,00	0	0,00
Oli e grassi commestibili	0	0,00	0	0,00
Oli e grassi minerali	0	0,00	0	0,00
Accumulatori per veicoli	0	0,00	0	0,00
Altri materiali	601	1,09	691	1,19
Ingombranti a recupero	3.892	7,04	2.562	4,63
Recupero da spazzamento				
Totale a smaltimento in sicurezza	0	0,00	0	0,00
Scarti	7.118	12,87	7.137	12,31

NOTA: l'indicatore è riferito al totale RU calcolato con il metodo precedente

AVVIO A RECUPERO DI MATERIA (%) **8,9%** **19,1%**

	2018		2017	
	kg	%	kg	%
➔ INCENERIMENTO CON RECUPERO DI ENERGIA	159.198	41,7%	281.896	82,3%

NOTA: l'indicatore è riferito al totale RU calcolato con il metodo precedente

RECUPERO DI ENERGIA (%) **41,7%** **-49,4%**

	2018		2017	
	totale	€/ab*anno	totale	€/ab*anno
➔ COSTO DELL'INTERA GESTIONE DEI RIFIUTI	€ 135.612	€ 245,2	€ 113.416	€ 195,5

COSTO PROCAPITE (euro/abitante*anno) **€ 245,2** **25,4%**

Abitanti	748	Superficie (kmq)	18,789	Comp. dom.: SI	Area attrezzata: Usa area altro comune
• N. utenze domestiche	437	• Sup. urbanizzata	0,656		
• N. ut. non domestiche	19	• Zona altimetrica	Pianura		

DATI RIEPILOGATIVI

	2018			2017		
	kg	kg/ab*anno	%	kg	kg/ab*anno	%
→ PRODUZIONE TOTALE DI RIFIUTI URBANI	368.353	492,5		384.105	508,1	
Rifiuti indifferenziati	109.224	146,0	29,7%	108.920	144,1	28,4%
Rifiuti urbani non differenziati (fraz. residuale)	109.224	146,0	29,7%	108.920	144,1	28,4%
Ingombranti a smaltimento (+giacenze)	0	0,0	0,0%	0	0,0	0,0%
Spazzamento strade a smaltimento (+giacenze)						
Raccolta differenziata totale	259.129	346,4	70,3%	275.185	364,0	71,6%
Raccolte differenziate	238.475	318,8	64,7%	249.628	330,2	65,0%
Ingombranti a recupero	20.654	27,6	5,6%	13.077	17,3	3,4%
Spazzamento strade a recupero						
Inerti a recupero						
Stima compostaggio domestico				12.480	16,5	3,2%
RSA						

PRODUZIONE PROCAPITE (kg/ab*anno) **492,5** -3,1% ↓

	kg	kg/ab*anno
Prod. tot. 2018 metodo precedente	368.353	492,5

RACCOLTA DIFFERENZIATA (%) **70,3%** -1,8% ↓

	kg	%
Racc. diff. 2018 metodo precedente	238.475	67,5%

	2018		2017	
	kg	%	kg	%
→ RECUPERO MATERIA+ENERGIA	348.262	94,5%	357.770	96,3%

NOTA: l'indicatore è riferito al totale RU calcolato con il metodo precedente

RECUPERO COMPLESSIVO (%) **94,5%** -1,8% ↓

	2018		2017	
	kg	kg/ab*anno	kg	kg/ab*anno
→ Q.TA' AVVIATE A RECUPERO DI MATERIA	239.038	319,57	248.850	329,17
Carta e cartone	40.079	53,58	39.253	51,92
Vetro	27.296	36,49	29.374	38,85
Plastica	31.901	42,65	28.977	38,33
Metalli	0	0,00	0	0,00
Legno	13.558	18,13	10.568	13,98
Verde	72.197	96,52	86.427	114,32
Umido	29.831	39,88	30.491	40,33
Raee	7.329	9,80	7.961	10,53
Tessili	1.818	2,43	2.637	3,49
Oli e grassi commestibili				
Oli e grassi minerali				
Accumulatori per veicoli				
Altri materiali	4.949	6,62	4.751	6,28
Ingombranti a recupero	10.081	13,48	8.411	11,24
Recupero da spazzamento				

Totale a smaltimento in sicurezza	90	0,12	117	0,15
Scarti	9.428	12,60	9.072	12,00

NOTA: l'indicatore è riferito al totale RU calcolato con il metodo precedente

AVVIO A RECUPERO DI MATERIA (%) **64,9%** -3,1% ↓

	2018		2017	
	kg	%	kg	%
→ INCENERIMENTO CON RECUPERO DI ENERGIA	109.224	29,7%	108.920	29,3%

NOTA: l'indicatore è riferito al totale RU calcolato con il metodo precedente

RECUPERO DI ENERGIA (%) **29,7%** 1,2% ↑

	2018		2017	
	totale	€/ab*anno	totale	€/ab*anno
→ COSTO DELL'INTERA GESTIONE DEI RIFIUTI	€ 98.649	€ 131,9	€ 102.418	€ 135,5

COSTO PROCAPITE (euro/abitante*anno) **€ 131,9** -2,6% ↓

Abitanti	3.474	Superficie (kmq)	12,919	Comp. dom.: SI	Area attrezzata: SI
• N. utenze domestiche	1.740	• Sup. urbanizzata	2,325		
• N. ut. non domestiche	151	• Zona altimetrica	Pianura		

DATI RIEPILOGATIVI

	2018			2017		
	kg	kg/ab*anno	%	kg	kg/ab*anno	%
➔ PRODUZIONE TOTALE DI RIFIUTI URBANI	1.563.000	449,9		1.671.152	480,4	
Rifiuti indifferenziati	704.000	202,6	45,0%	751.000	215,9	44,9%
Rifiuti urbani non differenziati (fraz. residuale)	550.000	158,3	35,2%	597.000	171,6	35,7%
Ingombranti a smaltimento (+giacenze)	154.000	44,3	9,9%	154.000	44,3	9,2%
Spazzamento strade a smaltimento (+giacenze)	0	0,0	0,0%	0	0,0	0,0%
Raccolta differenziata totale	859.000	247,3	55,0%	920.152	264,5	55,1%
Raccolte differenziate	688.000	198,0	44,0%	901.272	259,1	53,9%
Ingombranti a recupero	0	0,0	0,0%	0	0,0	0,0%
Spazzamento strade a recupero	16.000	4,6	1,0%	10.000	2,9	0,6%
Inerti a recupero						
Stima compostaggio domestico				8.880	2,6	0,5%
RSA	155.000	44,6	9,9%			

PRODUZIONE PROCAPITE (kg/ab*anno) **449,9** -6,3%

	kg	kg/ab*anno
Prod. tot. 2018 metodo precedente	1.408.000	405,3

RACCOLTA DIFFERENZIATA (%) **55,0%** -0,2%

	kg	%
Racc. diff. 2018 metodo precedente	688.000	48,9%

	2018		2017	
	kg	%	kg	%
➔ RECUPERO MATERIA+ENERGIA	679.784	48,3%	889.219	53,5%

NOTA: l'indicatore è riferito al totale RU calcolato con il metodo precedente

RECUPERO COMPLESSIVO (%) **48,3%** -9,7%

	2018		2017	
	kg	kg/ab*anno	kg	kg/ab*anno
➔ Q.TA' AVVIATE A RECUPERO DI MATERIA	679.784	195,68	889.219	255,60
Carta e cartone			114.000	32,77
Vetro	144.000	41,45	144.000	41,39
Plastica	47.520	13,68		
Metalli	24.500	7,05	0	0,00
Legno	6.650	1,91	35.150	10,10
Verde	240.000	69,08	240.000	68,99
Umido	187.000	53,83	218.000	62,66
Raee	12.060	3,47	17.739	5,10
Tessili	8.460	2,44	7.301	2,10
Oli e grassi commestibili				
Oli e grassi minerali				
Accumulatori per veicoli				
Altri materiali	1.568	0,45	105.448	30,31
Ingombranti a recupero	0	0,00	0	0,00
Recupero da spazzamento	8.026	2,31	7.581	2,18
Totale a smaltimento in sicurezza	600	0,17	850	0,24
Scarti	15.642	4,50	18.784	5,40

NOTA: l'indicatore è riferito al totale RU calcolato con il metodo precedente

AVVIO A RECUPERO DI MATERIA (%) **48,3%** -9,7%

	2018		2017	
	kg	%	kg	%
➔ INCENERIMENTO CON RECUPERO DI ENERGIA	0	0,0%	0	0,0%

NOTA: l'indicatore è riferito al totale RU calcolato con il metodo precedente

RECUPERO DI ENERGIA (%) **0,0%** -

	2018		2017	
	totale	€/ab*anno	totale	€/ab*anno
➔ COSTO DELL'INTERA GESTIONE DEI RIFIUTI	€ 441.781	€ 127,2	€ 451.068	€ 129,7

COSTO PROCAPITE (euro/abitante*anno) **€ 127,2** -1,9%

Abitanti	9.603	Superficie (kmq)	21,047	Comp. dom.: SI	Area attrezzata: SI
• N. utenze domestiche	4.654	• Sup. urbanizzata	4,314		
• N. ut. non domestiche	596	• Zona altimetrica	Pianura		

DATI RIEPILOGATIVI

	2018			2017		
	kg	kg/ab*anno	%	kg	kg/ab*anno	%
➔ PRODUZIONE TOTALE DI RIFIUTI URBANI	6.231.850	648,9		5.796.665	615,9	
Rifiuti indifferenziati	4.100.000	426,9	65,8%	3.980.000	422,9	68,7%
Rifiuti urbani non differenziati (fraz. residuale)	3.870.000	403,0	62,1%	3.750.000	398,5	64,7%
Ingombranti a smaltimento (+giacenze)	230.000	24,0	3,7%	230.000	24,4	4,0%
Spazzamento strade a smaltimento (+giacenze)	0	0,0	0,0%	0	0,0	0,0%
Raccolta differenziata totale	2.131.850	222,0	34,2%	1.816.665	193,0	31,3%
Raccolte differenziate	1.958.850	204,0	31,4%	1.563.465	166,1	27,0%
Ingombranti a recupero	0	0,0	0,0%	0	0,0	0,0%
Spazzamento strade a recupero	173.000	18,0	2,8%	250.000	26,6	4,3%
Inerti a recupero						
Stima compostaggio domestico				3.200	0,3	0,1%
RSA						

PRODUZIONE PROCAPITE (kg/ab*anno) **648,9** 5,4%

	kg	kg/ab*anno
Prod. tot. 2018 metodo precedente	6.231.850	648,9

RACCOLTA DIFFERENZIATA (%) **34,2%** 9,2%

	kg	%
Racc. diff. 2018 metodo precedente	1.958.850	31,4%

	2018		2017	
	kg	%	kg	%
➔ RECUPERO MATERIA+ENERGIA	1.968.103	31,6%	1.635.481	28,2%

NOTA: l'indicatore è riferito al totale RU calcolato con il metodo precedente

RECUPERO COMPLESSIVO (%) **31,6%** 11,9%

	2018		2017	
	kg	kg/ab*anno	kg	kg/ab*anno
➔ Q.TA' AVVIATE A RECUPERO DI MATERIA	1.968.103	204,95	1.635.481	173,78
Carta e cartone	428.439	44,62	437.000	46,44
Vetro	431.480	44,93	403.200	42,84
Plastica	153.526	15,99	124.080	13,18
Metalli	70.105	7,30	64.680	6,87
Legno	482.081	50,20	144.400	15,34
Verde	185.000	19,26	120.000	12,75
Umido	45.000	4,69	55.000	5,84
Raee	6.885	0,72	19.215	2,04
Tessili	25.200	2,62	18.256	1,94
Oli e grassi commestibili	0	0,00	0	0,00
Oli e grassi minerali	0	0,00	0	0,00
Accumulatori per veicoli	0	0,00	0	0,00
Altri materiali	28.111	2,93	29.400	3,12
Ingombranti a recupero	0	0,00	0	0,00
Recupero da spazzamento	112.277	11,69	220.250	23,40
Totale a smaltimento in sicurezza	2.200	0,23	2.830	0,30
Scarti	100.824	10,50	70.403	7,48

NOTA: l'indicatore è riferito al totale RU calcolato con il metodo precedente

AVVIO A RECUPERO DI MATERIA (%) **31,6%** 11,9%

	2018		2017	
	kg	%	kg	%
➔ INCENERIMENTO CON RECUPERO DI ENERGIA	0	0,0%	0	0,0%

NOTA: l'indicatore è riferito al totale RU calcolato con il metodo precedente

RECUPERO DI ENERGIA (%) **0,0%** -

	2018		2017	
	totale	€/ab*anno	totale	€/ab*anno
➔ COSTO DELL'INTERA GESTIONE DEI RIFIUTI	€ 1.325.948	€ 138,1	€ 1.214.237	€ 129,0

COSTO PROCAPITE (euro/abitante*anno) **€ 138,1** 7,0%

Comune di Calvignano

2018

Abitanti	111	Superficie (kmq)	6,810	Comp. dom.: NO	Area attrezzata: NO
• N. utenze domestiche		• Sup. urbanizzata	0,267		
• N. ut. non domestiche		• Zona altimetrica	Collina		

DATI RIEPILOGATIVI

	2018			2017		
	kg	kg/ab*anno	%	kg	kg/ab*anno	%
➔ PRODUZIONE TOTALE DI RIFIUTI URBANI	66.640	600,4		66.640	584,6	
Rifiuti indifferenziati	50.000	450,5	75,0%	50.000	438,6	75,0%
Rifiuti urbani non differenziati (fraz. residuale)	48.000	432,4	72,0%	48.000	421,1	72,0%
Ingombranti a smaltimento (+giacenze)	2.000	18,0	3,0%	2.000	17,5	3,0%
Spazzamento strade a smaltimento (+giacenze)						
Raccolta differenziata totale	16.640	149,9	25,0%	16.640	146,0	25,0%
Raccolte differenziate	16.640	149,9	25,0%	16.640	146,0	25,0%
Ingombranti a recupero	0	0,0	0,0%	0	0,0	0,0%
Spazzamento strade a recupero						
Inerti a recupero						
Stima compostaggio domestico						
RSA						

PRODUZIONE PROCAPITE (kg/ab*anno) **600,4** 2,7%

	kg	kg/ab*anno
Prod. tot. 2018 metodo precedente	66.640	600,4

RACCOLTA DIFFERENZIATA (%) **25,0%** 0,0%

	kg	%
Racc. diff. 2018 metodo precedente	16.640	25,0%

	2018		2017	
	kg	%	kg	%
➔ RECUPERO MATERIA+ENERGIA	15.675	23,5%	14.849	22,3%

NOTA: l'indicatore è riferito al totale RU calcolato con il metodo precedente

RECUPERO COMPLESSIVO (%) **23,5%** 5,6%

	2018		2017	
	kg	kg/ab*anno	kg	kg/ab*anno
➔ Q.TA' AVVIATE A RECUPERO DI MATERIA	15.675	141,21	14.849	130,25
Carta e cartone	3.812	34,34	3.800	33,33
Vetro	5.154	46,43	4.800	42,11
Plastica	2.139	19,27	1.760	15,44
Metalli	1.048	9,44	980	8,60
Legno	1.905	17,17	1.900	16,67
Verde	1.500	13,51	1.500	13,16
Umido	0	0,00	0	0,00
Raee	99	0,89	99	0,87
Tessili	0	0,00	0	0,00
Oli e grassi commestibili	0	0,00	0	0,00
Oli e grassi minerali	0	0,00	0	0,00
Accumulatori per veicoli	10	0,09	10	0,09
Altri materiali	8	0,08	0	0,00
Ingombranti a recupero	0	0,00	0	0,00
Recupero da spazzamento				
Totale a smaltimento in sicurezza	10	0,09	10	0,09
Scarti	945	8,52	771	6,76

NOTA: l'indicatore è riferito al totale RU calcolato con il metodo precedente

AVVIO A RECUPERO DI MATERIA (%) **23,5%** 5,6%

	2018		2017	
	kg	%	kg	%
➔ INCENERIMENTO CON RECUPERO DI ENERGIA	0	0,0%	0	0,0%

NOTA: l'indicatore è riferito al totale RU calcolato con il metodo precedente

RECUPERO DI ENERGIA (%) **0,0%** -

	2018		2017	
	totale	€/ab*anno	totale	€/ab*anno
➔ COSTO DELL'INTERA GESTIONE DEI RIFIUTI	€ 26.076	€ 234,9	€ 17.138	€ 150,3

COSTO PROCAPITE (euro/abitante*anno) **€ 234,9** 56,3%

Comune di Campospinoso

2018

Abitanti	1.095	Superficie (kmq)	3,536	Comp. dom.: NO	Area attrezzata: Usa area altro comune
• N. utenze domestiche	455	• Sup. urbanizzata	0,740		
• N. ut. non domestiche	73	• Zona altimetrica	Pianura		

DATI RIEPILOGATIVI

	2018			2017		
	kg	kg/ab*anno	%	kg	kg/ab*anno	%
➔ PRODUZIONE TOTALE DI RIFIUTI URBANI	601.901	549,7		594.380	545,3	
Rifiuti indifferenziati	483.000	441,1	80,2%	467.000	428,4	78,6%
Rifiuti urbani non differenziati (fraz. residuale)	444.000	405,5	73,8%	428.000	392,7	72,0%
Ingombranti a smaltimento (+giacenze)	39.000	35,6	6,5%	39.000	35,8	6,6%
Spazzamento strade a smaltimento (+giacenze)						
Raccolta differenziata totale	118.901	108,6	19,8%	127.380	116,9	21,4%
Raccolte differenziate	118.901	108,6	19,8%	127.380	116,9	21,4%
Ingombranti a recupero	0	0,0	0,0%	0	0,0	0,0%
Spazzamento strade a recupero						
Inerti a recupero						
Stima compostaggio domestico						
RSA						

PRODUZIONE PROCAPITE (kg/ab*anno) **549,7** **0,8%**

	kg	kg/ab*anno
Prod. tot. 2018 metodo precedente	601.901	549,7

RACCOLTA DIFFERENZIATA (%) **19,8%** **-7,8%**

	kg	%
Racc. diff. 2018 metodo precedente	118.901	19,8%

	2018		2017	
	kg	%	kg	%
➔ RECUPERO MATERIA+ENERGIA	112.957	18,8%	113.344	19,1%

NOTA: l'indicatore è riferito al totale RU calcolato con il metodo precedente

RECUPERO COMPLESSIVO (%) **18,8%** **-1,6%**

	2018		2017	
	kg	kg/ab*anno	kg	kg/ab*anno
➔ Q.TA' AVVIATE A RECUPERO DI MATERIA	112.957	103,16	113.344	103,99
Carta e cartone	32.300	29,50	32.300	29,63
Vetro	39.360	35,95	39.360	36,11
Plastica	13.200	12,05	13.200	12,11
Metalli	6.860	6,26	6.860	6,29
Legno	9.500	8,68	9.500	8,72
Verde	11.000	10,05	11.000	10,09
Umido			0	0,00
Raee	639	0,58	1.026	0,94
Tessili			0	0,00
Oli e grassi commestibili			0	0,00
Oli e grassi minerali			0	0,00
Accumulatori per veicoli	98	0,09	98	0,09
Altri materiali			0	0,00
Ingombranti a recupero	0	0,00	0	0,00
Recupero da spazzamento				
Totale a smaltimento in sicurezza	91	0,08	140	0,13
Scarti	5.853	5,35	5.896	5,41

NOTA: l'indicatore è riferito al totale RU calcolato con il metodo precedente

AVVIO A RECUPERO DI MATERIA (%) **18,8%** **-1,6%**

	2018		2017	
	kg	%	kg	%
➔ INCENERIMENTO CON RECUPERO DI ENERGIA	0	0,0%	0	0,0%

NOTA: l'indicatore è riferito al totale RU calcolato con il metodo precedente

RECUPERO DI ENERGIA (%) **0,0%** **-**

	2018		2017	
	totale	€/ab*anno	totale	€/ab*anno
➔ COSTO DELL'INTERA GESTIONE DEI RIFIUTI	€ 138.861	€ 126,8	€ 136.000	€ 124,8

COSTO PROCAPITE (euro/abitante*anno) **€ 126,8** **1,6%**

Abitanti	1.556	Superficie (kmq)	27,509	Comp. dom.: SI	Area attrezzata: SI
• N. utenze domestiche	722	• Sup. urbanizzata	1,177		
• N. ut. non domestiche	80	• Zona altimetrica	Pianura		

DATI RIEPILOGATIVI

	2018			2017		
	kg	kg/ab*anno	%	kg	kg/ab*anno	%
➔ PRODUZIONE TOTALE DI RIFIUTI URBANI	651.320	418,6		648.600	412,6	
Rifiuti indifferenziati	224.996	144,6	34,5%	182.185	115,9	28,1%
Rifiuti urbani non differenziati (fraz. residuale)	224.996	144,6	34,5%	182.185	115,9	28,1%
Ingombranti a smaltimento (+giacenze)	0	0,0	0,0%	0	0,0	0,0%
Spazzamento strade a smaltimento (+giacenze)						
Raccolta differenziata totale	426.324	274,0	65,5%	466.415	296,7	71,9%
Raccolte differenziate	375.704	241,5	57,7%	371.855	236,5	57,3%
Ingombranti a recupero	50.620	32,5	7,8%	60.960	38,8	9,4%
Spazzamento strade a recupero						
Inerti a recupero						
Stima compostaggio domestico				33.600	21,4	5,2%
RSA						

PRODUZIONE PROCAPITE (kg/ab*anno) **418,6** ↑ 1,5%

	kg	kg/ab*anno
Prod. tot. 2018 metodo precedente	651.320	418,6

RACCOLTA DIFFERENZIATA (%) **65,5%** ↓ -9,0%

	kg	%
Racc. diff. 2018 metodo precedente	375.704	62,3%

	2018		2017	
	kg	%	kg	%
➔ RECUPERO MATERIA+ENERGIA	618.365	94,9%	583.735	94,9%

NOTA: l'indicatore è riferito al totale RU calcolato con il metodo precedente

RECUPERO COMPLESSIVO (%) **94,9%** ↑ 0,0%

	2018		2017	
	kg	kg/ab*anno	kg	kg/ab*anno
➔ Q.TA' AVVIATE A RECUPERO DI MATERIA	393.369	252,81	401.550	255,44
Carta e cartone	64.662	41,56	67.433	42,90
Vetro	49.910	32,08	48.269	30,71
Plastica	35.307	22,69	32.697	20,80
Metalli	0	0,00	0	0,00
Legno	8.030	5,16	6.160	3,92
Verde	126.695	81,42	128.137	81,51
Umido	57.737	37,11	57.395	36,51
Raee	11.124	7,15	9.032	5,75
Tessili	1.971	1,27	2.880	1,83
Oli e grassi commestibili	671	0,43	363	0,23
Oli e grassi minerali				
Accumulatori per veicoli	72	0,05		
Altri materiali	7.076	4,55	7.452	4,74
Ingombranti a recupero	30.114	19,35	41.732	26,82
Recupero da spazzamento				
Totale a smaltimento in sicurezza	114	0,07	241	0,15
Scarti	12.335	7,93	11.826	7,52

NOTA: l'indicatore è riferito al totale RU calcolato con il metodo precedente

AVVIO A RECUPERO DI MATERIA (%) **60,4%** ↓ -7,5%

	2018		2017	
	kg	%	kg	%
➔ INCENERIMENTO CON RECUPERO DI ENERGIA	224.996	34,5%	182.185	29,6%

NOTA: l'indicatore è riferito al totale RU calcolato con il metodo precedente

RECUPERO DI ENERGIA (%) **34,5%** ↑ 16,6%

	2018		2017	
	totale	€/ab*anno	totale	€/ab*anno
➔ COSTO DELL'INTERA GESTIONE DEI RIFIUTI	€ 253.769	€ 163,1	€ 80.701	€ 51,3

COSTO PROCAPITE (euro/abitante*anno) **€ 163,1** ↑ 217,7%

Abitanti	104	Superficie (kmq)	4,788	Comp. dom.: NO	Area attrezzata: NO
• N. utenze domestiche	93	• Sup. urbanizzata	0,166		
• N. ut. non domestiche	15	• Zona altimetrica	Collina		

DATI RIEPILOGATIVI

	2018			2017		
	kg	kg/ab*anno	%	kg	kg/ab*anno	%
➔ PRODUZIONE TOTALE DI RIFIUTI URBANI	62.640	602,3		60.650	561,6	
Rifiuti indifferenziati	47.000	451,9	75,0%	45.000	416,7	74,2%
Rifiuti urbani non differenziati (fraz. residuale)	45.000	432,7	71,8%	43.000	398,1	70,9%
Ingombranti a smaltimento (+giacenze)	2.000	19,2	3,2%	2.000	18,5	3,3%
Spazzamento strade a smaltimento (+giacenze)						
Raccolta differenziata totale	15.640	150,4	25,0%	15.650	144,9	25,8%
Raccolte differenziate	15.640	150,4	25,0%	15.650	144,9	25,8%
Ingombranti a recupero	0	0,0	0,0%	0	0,0	0,0%
Spazzamento strade a recupero						
Inerti a recupero						
Stima compostaggio domestico						
RSA						

PRODUZIONE PROCAPITE (kg/ab*anno) **602,3** **7,3%**

	kg	kg/ab*anno
Prod. tot. 2018 metodo precedente	62.640	602,3

RACCOLTA DIFFERENZIATA (%) **25,0%** **-3,2%**

	kg	%
Racc. diff. 2018 metodo precedente	15.640	25,0%

	2018		2017	
	kg	%	kg	%
➔ RECUPERO MATERIA+ENERGIA	14.778	23,6%	14.878	24,5%

NOTA: l'indicatore è riferito al totale RU calcolato con il metodo precedente

RECUPERO COMPLESSIVO (%) **23,6%** **-3,8%**

	2018		2017	
	kg	kg/ab*anno	kg	kg/ab*anno
➔ Q.TA' AVVIATE A RECUPERO DI MATERIA	14.778	142,09	14.878	137,76
Carta e cartone	3.800	36,54	3.800	35,19
Vetro	3.840	36,92	3.840	35,56
Plastica	2.640	25,38	1.760	16,30
Metalli	980	9,42	980	9,07
Legno	1.900	18,27	1.900	17,59
Verde	1.500	14,42	1.500	13,89
Umido				
Raee	108	1,04	108	1,00
Tessili				
Oli e grassi commestibili				
Oli e grassi minerali				
Accumulatori per veicoli	10	0,09	10	0,09
Altri materiali			980	9,07
Ingombranti a recupero	0	0,00	0	0,00
Recupero da spazzamento				
Totale a smaltimento in sicurezza	10	0,09	10	0,09
Scarti	852	8,19	752	6,96

NOTA: l'indicatore è riferito al totale RU calcolato con il metodo precedente

AVVIO A RECUPERO DI MATERIA (%) **23,6%** **-3,8%**

	2018		2017	
	kg	%	kg	%
➔ INCENERIMENTO CON RECUPERO DI ENERGIA	0	0,0%	0	0,0%

NOTA: l'indicatore è riferito al totale RU calcolato con il metodo precedente

RECUPERO DI ENERGIA (%) **0,0%** **-**

	2018		2017	
	totale	€/ab*anno	totale	€/ab*anno
➔ COSTO DELL'INTERA GESTIONE DEI RIFIUTI	€ 18.862	€ 181,4	€ 18.693	€ 173,1

COSTO PROCAPITE (euro/abitante*anno) **€ 181,4** **4,8%**

Comune di Canneto Pavese

2018

Abitanti	1.379	Superficie (kmq)	5,809	Comp. dom.: NO	Area attrezzata: Usa area altro comune
• N. utenze domestiche	776	• Sup. urbanizzata	0,952		
• N. ut. non domestiche	158	• Zona altimetrica	Collina		

DATI RIEPILOGATIVI

	2018			2017		
	kg	kg/ab*anno	%	kg	kg/ab*anno	%
➔ PRODUZIONE TOTALE DI RIFIUTI URBANI	758.130	549,8		750.510	539,5	
Rifiuti indifferenziati	601.000	435,8	79,3%	582.000	418,4	77,5%
Rifiuti urbani non differenziati (fraz. residuale)	557.000	403,9	73,5%	538.000	386,8	71,7%
Ingombranti a smaltimento (+giacenze)	44.000	31,9	5,8%	44.000	31,6	5,9%
Spazzamento strade a smaltimento (+giacenze)						
Raccolta differenziata totale	157.130	113,9	20,7%	168.510	121,1	22,5%
Raccolte differenziate	157.130	113,9	20,7%	168.510	121,1	22,5%
Ingombranti a recupero	0	0,0	0,0%	0	0,0	0,0%
Spazzamento strade a recupero						
Inerti a recupero						
Stima compostaggio domestico						
RSA						

PRODUZIONE PROCAPITE (kg/ab*anno) **549,8** ↑ 1,9%

	kg	kg/ab*anno
Prod. tot. 2018 metodo precedente	758.130	549,8

RACCOLTA DIFFERENZIATA (%) **20,7%** ↓ -7,7%

	kg	%
Racc. diff. 2018 metodo precedente	157.130	20,7%

	2018		2017	
	kg	%	kg	%
➔ RECUPERO MATERIA+ENERGIA	149.211	19,7%	149.434	19,9%

NOTA: l'indicatore è riferito al totale RU calcolato con il metodo precedente

RECUPERO COMPLESSIVO (%) **19,7%** ↓ -1,2%

	2018		2017	
	kg	kg/ab*anno	kg	kg/ab*anno
➔ Q.TA' AVVIATE A RECUPERO DI MATERIA	149.211	108,20	149.434	107,43
Carta e cartone	42.750	31,00	41.800	30,05
Vetro	51.840	37,59	51.840	37,27
Plastica	16.720	12,12	17.600	12,65
Metalli	8.820	6,40	8.820	6,34
Legno	12.350	8,96	12.350	8,88
Verde	15.000	10,88	15.000	10,78
Umido			0	0,00
Raee	1.143	0,83	1.377	0,99
Tessili			0	0,00
Oli e grassi commestibili	588	0,43	637	0,46
Oli e grassi minerali			0	0,00
Accumulatori per veicoli			0	0,00
Altri materiali			10	0,01
Ingombranti a recupero	0	0,00	0	0,00
Recupero da spazzamento				
Totale a smaltimento in sicurezza	260	0,19	330	0,24
Scarti	7.659	5,55	7.756	5,58

NOTA: l'indicatore è riferito al totale RU calcolato con il metodo precedente

AVVIO A RECUPERO DI MATERIA (%) **19,7%** ↓ -1,2%

	2018		2017	
	kg	%	kg	%
➔ INCENERIMENTO CON RECUPERO DI ENERGIA	0	0,0%	0	0,0%

NOTA: l'indicatore è riferito al totale RU calcolato con il metodo precedente

RECUPERO DI ENERGIA (%) **0,0%** -

	2018		2017	
	totale	€/ab*anno	totale	€/ab*anno
➔ COSTO DELL'INTERA GESTIONE DEI RIFIUTI	€ 174.892	€ 126,8	€ 171.123	€ 123,0

COSTO PROCAPITE (euro/abitante*anno) **€ 126,8** ↑ 3,1%

Abitanti	1.459	Superficie (kmq)	15,535	Comp. dom.: NO	Area attrezzata: NO
• N. utenze domestiche	710	• Sup. urbanizzata	0,965		
• N. ut. non domestiche	79	• Zona altimetrica	Pianura		

DATI RIEPILOGATIVI

	2018			2017		
	kg	kg/ab*anno	%	kg	kg/ab*anno	%
→ PRODUZIONE TOTALE DI RIFIUTI URBANI	669.115	458,6		664.117	449,9	
Rifiuti indifferenziati	251.700	172,5	37,6%	250.290	169,6	37,7%
Rifiuti urbani non differenziati (fraz. residuale)	251.700	172,5	37,6%	250.290	169,6	37,7%
Ingombranti a smaltimento (+giacenze)	0	0,0	0,0%	0	0,0	0,0%
Spazzamento strade a smaltimento (+giacenze)						
Raccolta differenziata totale	417.415	286,1	62,4%	413.827	280,4	62,3%
Raccolte differenziate	379.195	259,9	56,7%	367.467	249,0	55,3%
Ingombranti a recupero	38.220	26,2	5,7%	46.360	31,4	7,0%
Spazzamento strade a recupero						
Inerti a recupero						
Stima compostaggio domestico						
RSA						

PRODUZIONE PROCAPITE (kg/ab*anno) **458,6** 1,9% ↑

	kg	kg/ab*anno
Prod. tot. 2018 metodo precedente	669.115	458,6

RACCOLTA DIFFERENZIATA (%) **62,4%** 0,1% ↑

	kg	%
Racc. diff. 2018 metodo precedente	379.195	60,1%

	2018		2017	
	kg	%	kg	%
→ RECUPERO MATERIA+ENERGIA	391.720	58,5%	385.732	58,1%

NOTA: l'indicatore è riferito al totale RU calcolato con il metodo precedente

RECUPERO COMPLESSIVO (%) **58,5%** 0,8% ↑

	2018		2017	
	kg	kg/ab*anno	kg	kg/ab*anno
→ Q.TA' AVVIATE A RECUPERO DI MATERIA	391.720	268,49	385.732	261,34
Carta e cartone	55.257	37,87	55.247	37,43
Vetro	76.339	52,32	67.603	45,80
Plastica	20.684	14,18	21.657	14,67
Metalli	0	0,00	0	0,00
Legno			1.007	0,68
Verde	120.860	82,84	113.500	76,90
Umido	90.960	62,34	93.960	63,66
Raee	4.353	2,98	4.412	2,99
Tessili				
Oli e grassi commestibili	279	0,19	467	0,32
Oli e grassi minerali			36	0,02
Accumulatori per veicoli				
Altri materiali	55	0,04	26	0,02
Ingombranti a recupero	22.932	15,72	27.816	19,07
Recupero da spazzamento				
Totale a smaltimento in sicurezza	1.007	0,69	319	0,22
Scarti	9.400	6,44	9.232	6,25

NOTA: l'indicatore è riferito al totale RU calcolato con il metodo precedente

AVVIO A RECUPERO DI MATERIA (%) **58,5%** 0,8% ↑

	2018		2017	
	kg	%	kg	%
→ INCENERIMENTO CON RECUPERO DI ENERGIA	0	0,0%	0	0,0%

NOTA: l'indicatore è riferito al totale RU calcolato con il metodo precedente

RECUPERO DI ENERGIA (%) **0,0%** -

	2018		2017	
	totale	€/ab*anno	totale	€/ab*anno
→ COSTO DELL'INTERA GESTIONE DEI RIFIUTI	€ 124.628	€ 85,4	€ 109.430	€ 74,1

COSTO PROCAPITE (euro/abitante*anno) **€ 85,4** 15,2% ↑

Abitanti	437	Superficie (kmq)	4,505	Comp. dom.: NO	Area attrezzata: NO
• N. utenze domestiche	207	• Sup. urbanizzata	0,349		
• N. ut. non domestiche	15	• Zona altimetrica	Pianura		

DATI RIEPILOGATIVI

	2018			2017		
	kg	kg/ab*anno	%	kg	kg/ab*anno	%
➔ PRODUZIONE TOTALE DI RIFIUTI URBANI	274.271	627,6		254.020	558,3	
Rifiuti indifferenziati	199.750	457,1	72,8%	196.000	430,8	77,2%
Rifiuti urbani non differenziati (fraz. residuale)	190.000	434,8	69,3%	183.000	402,2	72,0%
Ingombranti a smaltimento (+giacenze)	9.750	22,3	3,6%	13.000	28,6	5,1%
Spazzamento strade a smaltimento (+giacenze)	0	0,0	0,0%			
Raccolta differenziata totale	71.271	163,1	26,0%	58.020	127,5	22,8%
Raccolte differenziate	54.271	124,2	19,8%	58.020	127,5	22,8%
Ingombranti a recupero	0	0,0	0,0%	0	0,0	0,0%
Spazzamento strade a recupero	14.000	32,0	5,1%			
Inerti a recupero						
Stima compostaggio domestico						
RSA	3.000	6,9	1,1%			

PRODUZIONE PROCAPITE (kg/ab*anno) **627,6** 12,4% ↑

	kg	kg/ab*anno
Prod. tot. 2018 metodo precedente	271.271	620,8

RACCOLTA DIFFERENZIATA (%) **26,0%** 13,8% ↑

	kg	%
Racc. diff. 2018 metodo precedente	54.271	20,0%

	2018		2017	
	kg	%	kg	%
➔ RECUPERO MATERIA+ENERGIA	58.768	21,7%	51.488	20,3%

NOTA: l'indicatore è riferito al totale RU calcolato con il metodo precedente

RECUPERO COMPLESSIVO (%) **21,7%** 6,9% ↑

	2018		2017	
	kg	kg/ab*anno	kg	kg/ab*anno
➔ Q.TA' AVVIATE A RECUPERO DI MATERIA	58.768	134,48	51.488	113,16
Carta e cartone	14.250	32,61	14.250	31,32
Vetro	17.280	39,54	17.280	37,98
Plastica	6.160	14,10	6.160	13,54
Metalli	2.940	6,73	2.940	6,46
Legno	950	2,17	950	2,09
Verde	9.000	20,59	9.000	19,78
Umido			0	0,00
Raee	450	1,03	369	0,81
Tessili			0	0,00
Oli e grassi commestibili	666	1,52	490	1,08
Oli e grassi minerali			0	0,00
Accumulatori per veicoli	49	0,11	49	0,11
Altri materiali			0	0,00
Ingombranti a recupero	0	0,00	0	0,00
Recupero da spazzamento	7.022	16,07		
Totale a smaltimento in sicurezza	41	0,09	60	0,13
Scarti	2.485	5,69	2.472	5,43

NOTA: l'indicatore è riferito al totale RU calcolato con il metodo precedente

AVVIO A RECUPERO DI MATERIA (%) **21,7%** 6,9% ↑

	2018		2017	
	kg	%	kg	%
➔ INCENERIMENTO CON RECUPERO DI ENERGIA	0	0,0%	0	0,0%

NOTA: l'indicatore è riferito al totale RU calcolato con il metodo precedente

RECUPERO DI ENERGIA (%) **0,0%** -

	2018		2017	
	totale	€/ab*anno	totale	€/ab*anno
➔ COSTO DELL'INTERA GESTIONE DEI RIFIUTI	€ 66.139	€ 151,3	€ 63.999	€ 140,7

COSTO PROCAPITE (euro/abitante*anno) **€ 151,3** 7,6% ↑

Abitanti	881	Superficie (kmq)	5,477	Comp. dom.: NO	Area attrezzata: SI
• N. utenze domestiche	485	• Sup. urbanizzata	1,004		
• N. ut. non domestiche	53	• Zona altimetrica	Pianura		

DATI RIEPILOGATIVI

	2018			2017		
	kg	kg/ab*anno	%	kg	kg/ab*anno	%
➔ PRODUZIONE TOTALE DI RIFIUTI URBANI	583.395	662,2		530.192	597,1	
Rifiuti indifferenziati	414.230	470,2	71,0%	354.330	399,0	66,8%
Rifiuti urbani non differenziati (fraz. residuale)	414.230	470,2	71,0%	354.330	399,0	66,8%
Ingombranti a smaltimento (+giacenze)	0	0,0	0,0%	0	0,0	0,0%
Spazzamento strade a smaltimento (+giacenze)						
Raccolta differenziata totale	169.165	192,0	29,0%	175.862	198,0	33,2%
Raccolte differenziate	142.945	162,3	24,5%	163.942	184,6	30,9%
Ingombranti a recupero	26.220	29,8	4,5%	11.920	13,4	2,2%
Spazzamento strade a recupero						
Inerti a recupero						
Stima compostaggio domestico						
RSA						

PRODUZIONE PROCAPITE (kg/ab*anno) **662,2** **10,9%**

	kg	kg/ab*anno
Prod. tot. 2018 metodo precedente	583.395	662,2

RACCOLTA DIFFERENZIATA (%) **29,0%** **-12,6%**

	kg	%
Racc. diff. 2018 metodo precedente	142.945	25,4%

	2018		2017	
	kg	%	kg	%
➔ RECUPERO MATERIA+ENERGIA	339.081	58,1%	481.847	90,9%

NOTA: l'indicatore è riferito al totale RU calcolato con il metodo precedente

RECUPERO COMPLESSIVO (%) **58,1%** **-36,0%**

	2018		2017	
	kg	kg/ab*anno	kg	kg/ab*anno
➔ Q.TA' AVVIATE A RECUPERO DI MATERIA	136.742	155,21	155.641	175,27
Carta e cartone	24.430	27,73	21.422	24,12
Vetro	18.931	21,49	24.086	27,12
Plastica	13.837	15,71	10.951	12,33
Metalli	1.046	1,19	1.331	1,50
Legno	2.620	2,97	2.076	2,34
Verde	66.450	75,43	86.930	97,89
Umido	0	0,00	0	0,00
Raee	2.205	2,50	2.052	2,31
Tessili	1.017	1,15	675	0,76
Oli e grassi commestibili	0	0,00	196	0,22
Oli e grassi minerali	0	0,00	0	0,00
Accumulatori per veicoli	0	0,00	0	0,00
Altri materiali	813	0,92	1.035	1,17
Ingombranti a recupero	5.393	6,12	4.886	5,55
Recupero da spazzamento				
Totale a smaltimento in sicurezza	85	0,10	171	0,19
Scarti	11.509	13,06	13.012	14,65

NOTA: l'indicatore è riferito al totale RU calcolato con il metodo precedente

AVVIO A RECUPERO DI MATERIA (%) **23,4%** **-20,2%**

	2018		2017	
	kg	%	kg	%
➔ INCENERIMENTO CON RECUPERO DI ENERGIA	202.340	34,7%	326.206	61,5%

NOTA: l'indicatore è riferito al totale RU calcolato con il metodo precedente

RECUPERO DI ENERGIA (%) **34,7%** **-43,6%**

	2018		2017	
	totale	€/ab*anno	totale	€/ab*anno
➔ COSTO DELL'INTERA GESTIONE DEI RIFIUTI	€ 126.947	€ 144,1	€ 134.739	€ 151,7

COSTO PROCAPITE (euro/abitante*anno) **€ 144,1** **-5,0%**

Abitanti	2.485	Superficie (kmq)	24,604	Comp. dom.: SI	Area attrezzata: SI
• N. utenze domestiche	1.045	• Sup. urbanizzata	3,152		
• N. ut. non domestiche	137	• Zona altimetrica	Pianura		

DATI RIEPILOGATIVI

	2018			2017		
	kg	kg/ab*anno	%	kg	kg/ab*anno	%
➔ PRODUZIONE TOTALE DI RIFIUTI URBANI	1.766.050	710,7		1.624.945	658,9	
Rifiuti indifferenziati	1.095.450	440,8	62,0%	1.005.250	407,6	61,9%
Rifiuti urbani non differenziati (fraz. residuale)	1.095.450	440,8	62,0%	1.005.250	407,6	61,9%
Ingombranti a smaltimento (+giacenze)	0	0,0	0,0%	0	0,0	0,0%
Spazzamento strade a smaltimento (+giacenze)	0	0,0	0,0%	0	0,0	0,0%
Raccolta differenziata totale	670.600	269,9	38,0%	619.695	251,3	38,1%
Raccolte differenziate	519.605	209,1	29,4%	527.095	213,7	32,4%
Ingombranti a recupero	76.150	30,6	4,3%	39.180	15,9	2,4%
Spazzamento strade a recupero	37.570	15,1	2,1%	16.190	6,6	1,0%
Inerti a recupero	37.275	15,0	2,1%	36.990	15,0	2,3%
Stima compostaggio domestico				240	0,1	0,0%
RSA						

PRODUZIONE PROCAPITE (kg/ab*anno) **710,7** 7,9% ↑

	kg	kg/ab*anno
Prod. tot. 2018 metodo precedente	1.728.775	695,7

RACCOLTA DIFFERENZIATA (%) **38,0%** -0,4% ↓

	kg	%
Racc. diff. 2018 metodo precedente	519.605	31,0%

	2018		2017	
	kg	%	kg	%
➔ RECUPERO MATERIA+ENERGIA	1.055.443	61,1%	1.438.594	90,6%

NOTA: l'indicatore è riferito al totale RU calcolato con il metodo precedente

RECUPERO COMPLESSIVO (%) **61,1%** -32,6% ↓

	2018		2017	
	kg	kg/ab*anno	kg	kg/ab*anno
➔ Q.TA' AVVIATE A RECUPERO DI MATERIA	520.346	209,39	513.132	208,08
Carta e cartone	77.244	31,08	65.851	26,70
Vetro	48.371	19,47	71.331	28,93
Plastica	30.303	12,19	23.067	9,35
Metalli	15.359	6,18	4.212	1,71
Legno	49.427	19,89	45.763	18,56
Verde	266.050	107,06	260.680	105,71
Umido	0	0,00	0	0,00
Raee	747	0,30	1.791	0,73
Tessili	0	0,00	0	0,00
Oli e grassi commestibili	0	0,00	118	0,05
Oli e grassi minerali	0	0,00	0	0,00
Accumulatori per veicoli	0	0,00	0	0,00
Altri materiali	2.470	0,99	15.648	6,35
Ingombranti a recupero	15.664	6,30	16.060	6,46
Recupero da spazzamento	14.712	5,92	8.611	3,49
Totale a smaltimento in sicurezza	125	0,05	415	0,17
Scarti	29.503	11,87	38.207	15,49

NOTA: l'indicatore è riferito al totale RU calcolato con il metodo precedente

AVVIO A RECUPERO DI MATERIA (%) **30,1%** -6,9% ↓

	2018		2017	
	kg	%	kg	%
➔ INCENERIMENTO CON RECUPERO DI ENERGIA	535.097	31,0%	925.462	58,3%

NOTA: l'indicatore è riferito al totale RU calcolato con il metodo precedente

RECUPERO DI ENERGIA (%) **31,0%** -46,9% ↓

	2018		2017	
	totale	€/ab*anno	totale	€/ab*anno
➔ COSTO DELL'INTERA GESTIONE DEI RIFIUTI	€ 330.124	€ 132,8	€ 329.465	€ 133,6

COSTO PROCAPITE (euro/abitante*anno) **€ 132,8** -0,6% ↓

Abitanti	8.779	Superficie (kmq)	9,526	Comp. dom.: SI	Area attrezzata: NO
• N. utenze domestiche	3.646	• Sup. urbanizzata	2,061		
• N. ut. non domestiche	349	• Zona altimetrica	Pianura		

DATI RIEPILOGATIVI

	2018			2017		
	kg	kg/ab*anno	%	kg	kg/ab*anno	%
➔ PRODUZIONE TOTALE DI RIFIUTI URBANI	3.798.092	432,6		3.577.782	412,2	
Rifiuti indifferenziati	816.020	93,0	21,5%	805.550	92,8	22,5%
Rifiuti urbani non differenziati (fraz. residuale)	816.020	93,0	21,5%	805.550	92,8	22,5%
Ingombranti a smaltimento (+giacenze)	0	0,0	0,0%	0	0,0	0,0%
Spazzamento strade a smaltimento (+giacenze)	0	0,0	0,0%	0	0,0	0,0%
Raccolta differenziata totale	2.982.072	339,7	78,5%	2.772.232	319,4	77,5%
Raccolte differenziate	2.629.827	299,6	69,2%	2.449.712	282,2	68,5%
Ingombranti a recupero	150.910	17,2	4,0%	124.010	14,3	3,5%
Spazzamento strade a recupero	69.650	7,9	1,8%	64.770	7,5	1,8%
Inerti a recupero	131.685	15,0	3,5%	104.940	12,1	2,9%
Stima compostaggio domestico				28.800	3,3	0,8%
RSA						

PRODUZIONE PROCAPITE (kg/ab*anno) **432,6** 5,0%

kg	kg/ab*anno
Prod. tot. 2018 metodo precedente	3.669.402 / 418,0

RACCOLTA DIFFERENZIATA (%) **78,5%** 1,3%

kg	%
Racc. diff. 2018 metodo precedente	2.632.822 / 73,0%

	2018		2017	
	kg	%	kg	%
➔ RECUPERO MATERIA+ENERGIA	2.537.614	69,2%	2.329.880	67,6%

NOTA: l'indicatore è riferito al totale RU calcolato con il metodo precedente

RECUPERO COMPLESSIVO (%) **69,2%** 2,3%

	2018		2017	
	kg	kg/ab*anno	kg	kg/ab*anno
➔ Q.TA' AVVIATE A RECUPERO DI MATERIA	2.537.614	289,06	2.329.880	268,42
Carta e cartone	548.269	62,45	486.380	56,03
Vetro	387.446	44,13	377.846	43,53
Plastica	226.653	25,82	213.808	24,63
Metalli	55.840	6,36	54.939	6,33
Legno	217.475	24,77	197.371	22,74
Verde	254.170	28,95	251.730	29,00
Umido	678.340	77,27	641.720	73,93
Raee	31.103	3,54	31.506	3,63
Tessili	16.218	1,85	13.923	1,60
Oli e grassi commestibili	1.558	0,18	1.407	0,16
Oli e grassi minerali	1.568	0,18	1.548	0,18
Accumulatori per veicoli	1.308	0,15	2.754	0,32
Altri materiali	64.576	7,36	4.800	0,55
Ingombranti a recupero	45.273	5,16	37.704	4,29
Recupero da spazzamento	7.815	0,89	12.442	1,43
Totale a smaltimento in sicurezza	14.978	1,71	13.799	1,59
Scarti	133.318	15,19	158.990	18,32

NOTA: l'indicatore è riferito al totale RU calcolato con il metodo precedente

AVVIO A RECUPERO DI MATERIA (%) **69,2%** 2,3%

	2018		2017	
	kg	%	kg	%
➔ INCENERIMENTO CON RECUPERO DI ENERGIA	0	0,0%	0	0,0%

NOTA: l'indicatore è riferito al totale RU calcolato con il metodo precedente

RECUPERO DI ENERGIA (%) **0,0%** -

	2018		2017	
	totale	€/ab*anno	totale	€/ab*anno
➔ COSTO DELL'INTERA GESTIONE DEI RIFIUTI	€ 1.166.679	€ 132,9	€ 990.574	€ 114,1

COSTO PROCAPITE (euro/abitante*anno) **€ 132,9** 16,4%

Abitanti	6.934	Superficie (kmq)	32,013	Comp. dom.: NO	Area attrezzata: NO
• N. utenze domestiche	5.657	• Sup. urbanizzata	3,172		
• N. ut. non domestiche	364	• Zona altimetrica	Pianura		

DATI RIEPILOGATIVI

	2018			2017		
	kg	kg/ab*anno	%	kg	kg/ab*anno	%
➔ PRODUZIONE TOTALE DI RIFIUTI URBANI	3.742.088	539,7		3.512.798	503,6	
Rifiuti indifferenziati	2.678.130	386,2	71,6%	2.503.689	358,9	71,3%
Rifiuti urbani non differenziati (fraz. residuale)	2.678.130	386,2	71,6%	2.503.689	358,9	71,3%
Ingombranti a smaltimento (+giacenze)	0	0,0	0,0%	0	0,0	0,0%
Spazzamento strade a smaltimento (+giacenze)						
Raccolta differenziata totale	1.063.958	153,4	28,4%	1.009.109	144,7	28,7%
Raccolte differenziate	822.318	118,6	22,0%	809.129	116,0	23,0%
Ingombranti a recupero	241.640	34,8	6,5%	199.980	28,7	5,7%
Spazzamento strade a recupero						
Inerti a recupero				0	0,0	0,0%
Stima compostaggio domestico						
RSA						

PRODUZIONE PROCAPITE (kg/ab*anno) **539,7** **7,2%**

	kg	kg/ab*anno
Prod. tot. 2018 metodo precedente	3.742.088	539,7

RACCOLTA DIFFERENZIATA (%) **28,4%** **-1,0%**

	kg	%
Racc. diff. 2018 metodo precedente	822.318	26,1%

	2018		2017	
	kg	%	kg	%
➔ RECUPERO MATERIA+ENERGIA	3.626.150	96,9%	3.401.805	96,8%

NOTA: l'indicatore è riferito al totale RU calcolato con il metodo precedente

RECUPERO COMPLESSIVO (%) **96,9%** **0,1%**

	2018		2017	
	kg	kg/ab*anno	kg	kg/ab*anno
➔ Q.TA' AVVIATE A RECUPERO DI MATERIA	948.020	136,72	898.116	128,74
Carta e cartone	173.394	25,01	169.191	24,25
Vetro	144.760	20,88	94.463	13,54
Plastica	57.309	8,26	51.212	7,34
Metalli	7.198	1,04	7.061	1,01
Legno	0	0,00	14	0,00
Verde	354.319	51,10	394.682	56,58
Umido	17.110	2,47	16.726	2,40
Raee	25.645	3,70	19.412	2,78
Tessili	12.861	1,85	12.712	1,82
Oli e grassi commestibili	0	0,00	0	0,00
Oli e grassi minerali	0	0,00	0	0,00
Accumulatori per veicoli	0	0,00	0	0,00
Altri materiali	0	0,00	923	0,13
Ingombranti a recupero	155.423	22,41	131.719	19,00
Recupero da spazzamento				
Totale a smaltimento in sicurezza	504	0,07	390	0,06
Scarti	29.217	4,21	42.342	6,07

NOTA: l'indicatore è riferito al totale RU calcolato con il metodo precedente

AVVIO A RECUPERO DI MATERIA (%) **25,3%** **-0,9%**

	2018		2017	
	kg	%	kg	%
➔ INCENERIMENTO CON RECUPERO DI ENERGIA	2.678.130	71,6%	2.503.689	71,3%

NOTA: l'indicatore è riferito al totale RU calcolato con il metodo precedente

RECUPERO DI ENERGIA (%) **71,6%** **0,4%**

	2018		2017	
	totale	€/ab*anno	totale	€/ab*anno
➔ COSTO DELL'INTERA GESTIONE DEI RIFIUTI	€ 667.360	€ 96,2	€ 641.216	€ 91,9

COSTO PROCAPITE (euro/abitante*anno) **€ 96,2** **4,7%**

Abitanti	746	Superficie (kmq)	5,274	Comp. dom.: NO	Area attrezzata: Usa area altro comune
• N. utenze domestiche	479	• Sup. urbanizzata	0,540		
• N. ut. non domestiche	51	• Zona altimetrica	Collina		

DATI RIEPILOGATIVI

	2018			2017		
	kg	kg/ab*anno	%	kg	kg/ab*anno	%
➔ PRODUZIONE TOTALE DI RIFIUTI URBANI	419.334	562,1		414.561	579,0	
Rifiuti indifferenziati	333.000	446,4	79,4%	323.000	451,1	77,9%
Rifiuti urbani non differenziati (fraz. residuale)	296.000	396,8	70,6%	286.000	399,4	69,0%
Ingombranti a smaltimento (+giacenze)	37.000	49,6	8,8%	37.000	51,7	8,9%
Spazzamento strade a smaltimento (+giacenze)						
Raccolta differenziata totale	86.334	115,7	20,6%	91.561	127,9	22,1%
Raccolte differenziate	86.334	115,7	20,6%	91.561	127,9	22,1%
Ingombranti a recupero	0	0,0	0,0%	0	0,0	0,0%
Spazzamento strade a recupero						
Inerti a recupero						
Stima compostaggio domestico						
RSA						

PRODUZIONE PROCAPITE (kg/ab*anno) **562,1** -2,9%

	kg	kg/ab*anno
Prod. tot. 2018 metodo precedente	419.334	562,1

RACCOLTA DIFFERENZIATA (%) **20,6%** -6,8%

	kg	%
Racc. diff. 2018 metodo precedente	86.334	20,6%

	2018		2017	
	kg	%	kg	%
➔ RECUPERO MATERIA+ENERGIA	81.901	19,5%	81.208	19,6%

NOTA: l'indicatore è riferito al totale RU calcolato con il metodo precedente

RECUPERO COMPLESSIVO (%) **19,5%** -0,3%

	2018		2017	
	kg	kg/ab*anno	kg	kg/ab*anno
➔ Q.TA' AVVIATE A RECUPERO DI MATERIA	81.901	109,79	81.208	113,42
Carta e cartone	22.800	30,56	22.800	31,84
Vetro	27.840	37,32	27.840	38,88
Plastica	9.680	12,98	9.680	13,52
Metalli	4.900	6,57	4.900	6,84
Legno	5.700	7,64	5.700	7,96
Verde	8.000	10,72	8.000	11,17
Umido			0	0,00
Raee	720	0,97	756	1,06
Tessili	1.800	2,41	1.036	1,45
Oli e grassi commestibili	392	0,53	392	0,55
Oli e grassi minerali			0	0,00
Accumulatori per veicoli	69	0,09	69	0,10
Altri materiali			35	0,05
Ingombranti a recupero	0	0,00	0	0,00
Recupero da spazzamento				
Totale a smaltimento in sicurezza	64	0,09	100	0,14
Scarti	4.369	5,86	4.289	5,99

NOTA: l'indicatore è riferito al totale RU calcolato con il metodo precedente

AVVIO A RECUPERO DI MATERIA (%) **19,5%** -0,3%

	2018		2017	
	kg	%	kg	%
➔ INCENERIMENTO CON RECUPERO DI ENERGIA	0	0,0%	0	0,0%

NOTA: l'indicatore è riferito al totale RU calcolato con il metodo precedente

RECUPERO DI ENERGIA (%) **0,0%** -

	2018		2017	
	totale	€/ab*anno	totale	€/ab*anno
➔ COSTO DELL'INTERA GESTIONE DEI RIFIUTI	€ 96.370	€ 129,2	€ 92.150	€ 128,7

COSTO PROCAPITE (euro/abitante*anno) **€ 129,2** 0,4%

Comune di Casteggio

2018

Abitanti	6.738	Superficie (kmq)	17,847	Comp. dom.: SI	Area attrezzata: SI
• N. utenze domestiche	3.355	• Sup. urbanizzata	3,563		
• N. ut. non domestiche	519	• Zona altimetrica	Collina		

DATI RIEPILOGATIVI

	2018			2017		
	kg	kg/ab*anno	%	kg	kg/ab*anno	%
➔ PRODUZIONE TOTALE DI RIFIUTI URBANI	4.158.033	617,1		4.011.955	597,7	
Rifiuti indifferenziati	3.131.310	464,7	75,3%	2.987.900	445,2	74,5%
Rifiuti urbani non differenziati (fraz. residuale)	3.131.310	464,7	75,3%	2.987.900	445,2	74,5%
Ingombranti a smaltimento (+giacenze)	0	0,0	0,0%	0	0,0	0,0%
Spazzamento strade a smaltimento (+giacenze)	0	0,0	0,0%	0	0,0	0,0%
Raccolta differenziata totale	1.026.723	152,4	24,7%	1.024.055	152,6	25,5%
Raccolte differenziate	826.513	122,7	19,9%	880.035	131,1	21,9%
Ingombranti a recupero	75.280	11,2	1,8%	47.330	7,1	1,2%
Spazzamento strade a recupero	123.170	18,3	3,0%	96.690	14,4	2,4%
Inerti a recupero						
Stima compostaggio domestico	1.760	0,3	0,0%			
RSA						

PRODUZIONE PROCAPITE (kg/ab*anno) **617,1** **3,2%**

RACCOLTA DIFFERENZIATA (%) **24,7%** **-3,3%**

	kg	kg/ab*anno
Prod. tot. 2018 metodo precedente	4.156.273	616,8

	kg	%
Racc. diff. 2018 metodo precedente	826.513	20,3%

	2018		2017	
	kg	%	kg	%
➔ RECUPERO MATERIA+ENERGIA	2.353.835	56,6%	3.634.243	90,6%

NOTA: l'indicatore è riferito al totale RU calcolato con il metodo precedente

RECUPERO COMPLESSIVO (%) **56,6%** **-37,5%**

	2018		2017	
	kg	kg/ab*anno	kg	kg/ab*anno
➔ Q.TA' AVVIATE A RECUPERO DI MATERIA	824.278	122,33	883.497	131,63
Carta e cartone	177.742	26,38	164.375	24,49
Vetro	129.443	19,21	133.042	19,82
Plastica	58.022	8,61	50.325	7,50
Metalli	20.174	2,99	17.612	2,62
Legno	52.598	7,81	50.582	7,54
Verde	295.100	43,80	363.530	54,16
Umido	0	0,00	1.550	0,23
Raee	22.932	3,40	26.568	3,96
Tessili	0	0,00	0	0,00
Oli e grassi commestibili	147	0,02	274	0,04
Oli e grassi minerali	0	0,00	0	0,00
Accumulatori per veicoli	0	0,00	0	0,00
Altri materiali	4.401	0,65	4.809	0,72
Ingombranti a recupero	15.485	2,30	19.401	2,88
Recupero da spazzamento	48.233	7,16	51.429	7,66
Totale a smaltimento in sicurezza	233	0,03	593	0,09
Scarti	65.703	9,75	66.757	9,95

NOTA: l'indicatore è riferito al totale RU calcolato con il metodo precedente

AVVIO A RECUPERO DI MATERIA (%) **19,8%** **-9,9%**

	2018		2017	
	kg	%	kg	%
➔ INCENERIMENTO CON RECUPERO DI ENERGIA	1.529.557	36,8%	2.750.746	68,6%

NOTA: l'indicatore è riferito al totale RU calcolato con il metodo precedente

RECUPERO DI ENERGIA (%) **36,8%** **-46,3%**

	2018		2017	
	totale	€/ab*anno	totale	€/ab*anno
➔ COSTO DELL'INTERA GESTIONE DEI RIFIUTI	€ 1.217.996	€ 180,8	€ 1.217.557	€ 181,4

COSTO PROCAPITE (euro/abitante*anno) **€ 180,8** **-0,3%**

Abitanti	1.067	Superficie (kmq)	11,282	Comp. dom.: NO	Area attrezzata: NO
• N. utenze domestiche		• Sup. urbanizzata	1,680		
• N. ut. non domestiche		• Zona altimetrica	Pianura		

DATI RIEPILOGATIVI

	2018			2017		
	kg	kg/ab*anno	%	kg	kg/ab*anno	%
➔ PRODUZIONE TOTALE DI RIFIUTI URBANI	742.460	695,8		673.463	622,4	
Rifiuti indifferenziati	431.360	404,3	58,1%	448.500	414,5	66,6%
Rifiuti urbani non differenziati (fraz. residuale)	431.360	404,3	58,1%	448.500	414,5	66,6%
Ingombranti a smaltimento (+giacenze)	0	0,0	0,0%	0	0,0	0,0%
Spazzamento strade a smaltimento (+giacenze)	0	0,0	0,0%	0	0,0	0,0%
Raccolta differenziata totale	311.100	291,6	41,9%	224.963	207,9	33,4%
Raccolte differenziate	301.200	282,3	40,6%	222.523	205,7	33,0%
Ingombranti a recupero	7.600	7,1	1,0%	1.340	1,2	0,2%
Spazzamento strade a recupero	2.300	2,2	0,3%	1.100	1,0	0,2%
Inerti a recupero						
Stima compostaggio domestico						
RSA						

PRODUZIONE PROCAPITE (kg/ab*anno) **695,8** **11,8%**

	kg	kg/ab*anno
Prod. tot. 2018 metodo precedente	742.470	695,8

RACCOLTA DIFFERENZIATA (%) **41,9%** **25,4%**

	kg	%
Racc. diff. 2018 metodo precedente	301.210	40,8%

	2018		2017	
	kg	%	kg	%
➔ RECUPERO MATERIA+ENERGIA	502.490	67,7%	623.732	92,6%

NOTA: l'indicatore è riferito al totale RU calcolato con il metodo precedente

RECUPERO COMPLESSIVO (%) **67,7%** **-26,9%**

	2018		2017	
	kg	kg/ab*anno	kg	kg/ab*anno
➔ Q.TA' AVVIATE A RECUPERO DI MATERIA	291.783	273,46	210.831	194,85
Carta e cartone	36.164	33,89	32.290	29,84
Vetro	16.629	15,58	20.536	18,98
Plastica	18.878	17,69	14.965	13,83
Metalli	1.654	1,55	1.772	1,64
Legno	2.668	2,50	2.530	2,34
Verde	209.780	196,61	134.570	124,37
Umido	0	0,00	0	0,00
Raee	2.763	2,59	2.151	1,99
Tessili	0	0,00	0	0,00
Oli e grassi commestibili	0	0,00	0	0,00
Oli e grassi minerali	0	0,00	0	0,00
Accumulatori per veicoli	0	0,00	0	0,00
Altri materiali	782	0,73	882	0,81
Ingombranti a recupero	1.563	1,47	549	0,51
Recupero da spazzamento	901	0,84	585	0,54
Totale a smaltimento in sicurezza	60	0,06	193	0,18
Scarti	11.828	11,09	12.630	11,67

NOTA: l'indicatore è riferito al totale RU calcolato con il metodo precedente

AVVIO A RECUPERO DI MATERIA (%) **39,3%** **25,5%**

	2018		2017	
	kg	%	kg	%
➔ INCENERIMENTO CON RECUPERO DI ENERGIA	210.707	28,4%	412.902	61,3%

NOTA: l'indicatore è riferito al totale RU calcolato con il metodo precedente

RECUPERO DI ENERGIA (%) **28,4%** **-53,7%**

	2018		2017	
	totale	€/ab*anno	totale	€/ab*anno
➔ COSTO DELL'INTERA GESTIONE DEI RIFIUTI				

COSTO PROCAPITE (euro/abitante*anno)

Comune di Castello d'Agogna

2018

Abitanti	1.145	Superficie (kmq)	10,954	Comp. dom.: NO	Area attrezzata: NO
• N. utenze domestiche	509	• Sup. urbanizzata	0,962		
• N. ut. non domestiche	80	• Zona altimetrica	Pianura		

DATI RIEPILOGATIVI

	2018			2017		
	kg	kg/ab*anno	%	kg	kg/ab*anno	%
➔ PRODUZIONE TOTALE DI RIFIUTI URBANI	484.786	423,4		527.583	446,0	
Rifiuti indifferenziati	160.083	139,8	33,0%	135.999	115,0	25,8%
Rifiuti urbani non differenziati (fraz. residuale)	160.083	139,8	33,0%	135.999	115,0	25,8%
Ingombranti a smaltimento (+giacenze)	0	0,0	0,0%	0	0,0	0,0%
Spazzamento strade a smaltimento (+giacenze)						
Raccolta differenziata totale	324.703	283,6	67,0%	391.584	331,0	74,2%
Raccolte differenziate	309.243	270,1	63,8%	342.144	289,2	64,9%
Ingombranti a recupero	15.460	13,5	3,2%	32.640	27,6	6,2%
Spazzamento strade a recupero						
Inerti a recupero						
Stima compostaggio domestico				16.800	14,2	3,2%
RSA						

PRODUZIONE PROCAPITE (kg/ab*anno) **423,4** -5,1%

	kg	kg/ab*anno
Prod. tot. 2018 metodo precedente	484.786	423,4

RACCOLTA DIFFERENZIATA (%) **67,0%** -9,8%

	kg	%
Racc. diff. 2018 metodo precedente	309.243	65,7%

	2018		2017	
	kg	%	kg	%
➔ RECUPERO MATERIA+ENERGIA	467.983	96,5%	491.639	96,3%

NOTA: l'indicatore è riferito al totale RU calcolato con il metodo precedente

RECUPERO COMPLESSIVO (%) **96,5%** 0,3%

	2018		2017	
	kg	kg/ab*anno	kg	kg/ab*anno
➔ Q.TA' AVVIATE A RECUPERO DI MATERIA	307.900	268,91	355.640	300,63
Carta e cartone	59.408	51,88	53.948	45,60
Vetro	45.850	40,04	42.336	35,79
Plastica	39.585	34,57	37.959	32,09
Metalli	0	0,00	0	0,00
Legno				
Verde	106.823	93,30	149.185	126,11
Umido	44.716	39,05	45.005	38,04
Raee				
Tessili	2.007	1,75	3.348	2,83
Oli e grassi commestibili				
Oli e grassi minerali				
Accumulatori per veicoli	54	0,05		
Altri materiali	54	0,05	32	0,03
Ingombranti a recupero	9.403	8,21	23.827	20,81
Recupero da spazzamento				
Totale a smaltimento in sicurezza	86	0,08	179	0,15
Scarti	10.660	9,31	10.152	8,58

NOTA: l'indicatore è riferito al totale RU calcolato con il metodo precedente

AVVIO A RECUPERO DI MATERIA (%) **63,5%** -8,8%

	2018		2017	
	kg	%	kg	%
➔ INCENERIMENTO CON RECUPERO DI ENERGIA	160.083	33,0%	135.999	26,6%

NOTA: l'indicatore è riferito al totale RU calcolato con il metodo precedente

RECUPERO DI ENERGIA (%) **33,0%** 24,0%

	2018		2017	
	totale	€/ab*anno	totale	€/ab*anno
➔ COSTO DELL'INTERA GESTIONE DEI RIFIUTI	€ 174.120	€ 152,1	€ 169.380	€ 143,2

COSTO PROCAPITE (euro/abitante*anno) **€ 152,1** 6,2%

Abitanti	563	Superficie (kmq)	18,461	Comp. dom.: NO	Area attrezzata: SI
• N. utenze domestiche	449	• Sup. urbanizzata	0,696		
• N. ut. non domestiche	33	• Zona altimetrica	Pianura		

DATI RIEPILOGATIVI

	2018			2017		
	kg	kg/ab*anno	%	kg	kg/ab*anno	%
➔ PRODUZIONE TOTALE DI RIFIUTI URBANI	299.554	532,1		318.445	560,6	
Rifiuti indifferenziati	88.910	157,9	29,7%	102.606	180,6	32,2%
Rifiuti urbani non differenziati (fraz. residuale)	88.910	157,9	29,7%	102.606	180,6	32,2%
Ingombranti a smaltimento (+giacenze)	0	0,0	0,0%	0	0,0	0,0%
Spazzamento strade a smaltimento (+giacenze)				0	0,0	0,0%
Raccolta differenziata totale	210.644	374,1	70,3%	215.839	380,0	67,8%
Raccolte differenziate	184.380	327,5	61,6%	197.637	348,0	62,1%
Ingombranti a recupero	26.264	46,7	8,8%	16.272	28,6	5,1%
Spazzamento strade a recupero				1.930	3,4	0,6%
Inerti a recupero						
Stima compostaggio domestico						
RSA						

PRODUZIONE PROCAPITE (kg/ab*anno) **532,1** -5,1% ↓

kg	kg/ab*anno
299.554	532,1

Prod. tot. 2018 metodo precedente

RACCOLTA DIFFERENZIATA (%) **70,3%** 3,7% ↑

kg	%
184.380	66,8%

Racc. diff. 2018 metodo precedente

	2018		2017	
	kg	%	kg	%
➔ RECUPERO MATERIA+ENERGIA	281.641	94,0%	305.501	95,9%

NOTA: l'indicatore è riferito al totale RU calcolato con il metodo precedente

RECUPERO COMPLESSIVO (%) **94,0%** -2,0% ↓

	2018		2017	
	kg	kg/ab*anno	kg	kg/ab*anno
➔ Q.TA' AVVIATE A RECUPERO DI MATERIA	192.731	342,33	202.895	357,21
Carta e cartone	38.325	68,07	43.344	76,31
Vetro	23.597	41,91	27.206	47,90
Plastica	25.333	45,00	20.944	36,87
Metalli	0	0,00	0	0,00
Legno	5.866	10,42	2.071	3,65
Verde	54.139	96,16	63.040	110,99
Umido	23.147	41,11	26.635	46,89
Raee	4.069	7,23	4.002	7,05
Tessili	1.368	2,43	1.440	2,54
Oli e grassi commestibili	196	0,35	176	0,31
Oli e grassi minerali				
Accumulatori per veicoli				
Altri materiali	883	1,57	1.667	2,93
Ingombranti a recupero	15.808	28,08	11.352	20,16
Recupero da spazzamento			1.017	1,79
Totale a smaltimento in sicurezza	67	0,12	89	0,16
Scarti	7.390	13,13	7.022	12,36

NOTA: l'indicatore è riferito al totale RU calcolato con il metodo precedente

AVVIO A RECUPERO DI MATERIA (%) **64,3%** 1,0% ↑

	2018		2017	
	kg	%	kg	%
➔ INCENERIMENTO CON RECUPERO DI ENERGIA	88.910	29,7%	102.606	32,2%

NOTA: l'indicatore è riferito al totale RU calcolato con il metodo precedente

RECUPERO DI ENERGIA (%) **29,7%** -7,9% ↓

	2018		2017	
	totale	€/ab*anno	totale	€/ab*anno
➔ COSTO DELL'INTERA GESTIONE DEI RIFIUTI	€ 57.291	€ 101,8	€ 60.885	€ 107,2

COSTO PROCAPITE (euro/abitante*anno) **€ 101,8** -5,1% ↓

Abitanti	6.750	Superficie (kmq)	17,225	Comp. dom.: SI	Area attrezzata: SI
• N. utenze domestiche	2.894	• Sup. urbanizzata	2,487		
• N. ut. non domestiche	184	• Zona altimetrica	Pianura		

DATI RIEPILOGATIVI

	2018			2017		
	kg	kg/ab*anno	%	kg	kg/ab*anno	%
➔ PRODUZIONE TOTALE DI RIFIUTI URBANI	3.084.624	457,0		2.941.550	434,8	
Rifiuti indifferenziati	625.900	92,7	20,3%	599.260	88,6	20,4%
Rifiuti urbani non differenziati (fraz. residuale)	625.900	92,7	20,3%	599.260	88,6	20,4%
Ingombranti a smaltimento (+giacenze)	0	0,0	0,0%	0	0,0	0,0%
Spazzamento strade a smaltimento (+giacenze)	0	0,0	0,0%	0	0,0	0,0%
Raccolta differenziata totale	2.458.724	364,3	79,7%	2.342.290	346,2	79,6%
Raccolte differenziate	1.907.804	282,6	61,8%	2.025.490	299,4	68,9%
Ingombranti a recupero	145.560	21,6	4,7%	119.180	17,6	4,1%
Spazzamento strade a recupero	93.980	13,9	3,0%	103.100	15,2	3,5%
Inerti a recupero	92.680	13,7	3,0%	81.000	12,0	2,8%
Stima compostaggio domestico				13.520	2,0	0,5%
RSA	218.700	32,4	7,1%			

PRODUZIONE PROCAPITE (kg/ab*anno) **457,0** 5,1%

RACCOLTA DIFFERENZIATA (%) **79,7%** 0,1%

	kg	kg/ab*anno
Prod. tot. 2018 metodo precedente	2.773.244	410,9

	kg	%
Racc. diff. 2018 metodo precedente	1.907.804	70,9%

	2018		2017	
	kg	%	kg	%
➔ RECUPERO MATERIA+ENERGIA	2.040.564	73,6%	2.132.754	74,9%

NOTA: l'indicatore è riferito al totale RU calcolato con il metodo precedente

RECUPERO COMPLESSIVO (%) **73,6%** -1,8%

	2018		2017	
	kg	kg/ab*anno	kg	kg/ab*anno
➔ Q.TA' AVVIATE A RECUPERO DI MATERIA	2.040.564	302,31	2.132.754	315,22
Carta e cartone	316.925	46,95	310.273	45,86
Vetro	273.999	40,59	288.335	42,62
Plastica	26.869	3,98	138.674	20,50
Metalli	40.169	5,95	44.724	6,61
Legno	114.983	17,03	92.238	13,63
Verde	571.400	84,65	522.420	77,21
Umido	524.200	77,66	509.320	75,28
Raee	30.988	4,59	36.686	5,42
Tessili	17.922	2,66	18.106	2,68
Oli e grassi commestibili	1.544	0,23	1.029	0,15
Oli e grassi minerali	980	0,15	1.470	0,22
Accumulatori per veicoli	778	0,12	286	0,04
Altri materiali	1.381	0,20	894	0,13
Ingombranti a recupero	57.433	8,51	77.467	11,48
Recupero da spazzamento	60.993	9,04	90.831	13,42
Totale a smaltimento in sicurezza	6.551	0,97	7.422	1,10
Scarti	58.375	8,65	54.155	8,00

NOTA: l'indicatore è riferito al totale RU calcolato con il metodo precedente

AVVIO A RECUPERO DI MATERIA (%) **73,6%** -1,8%

	2018		2017	
	kg	%	kg	%
➔ INCENERIMENTO CON RECUPERO DI ENERGIA	0	0,0%	0	0,0%

NOTA: l'indicatore è riferito al totale RU calcolato con il metodo precedente

RECUPERO DI ENERGIA (%) **0,0%** -

	2018		2017	
	totale	€/ab*anno	totale	€/ab*anno
➔ COSTO DELL'INTERA GESTIONE DEI RIFIUTI	€ 714.400	€ 105,8	€ 725.138	€ 107,2

COSTO PROCAPITE (euro/abitante*anno) **€ 105,8** -1,2%

Abitanti	227	Superficie (kmq)	10,133	Comp. dom.: SI	Area attrezzata: NO
• N. utenze domestiche	200	• Sup. urbanizzata	0,309		
• N. ut. non domestiche	16	• Zona altimetrica	Collina		

DATI RIEPILOGATIVI

	2018			2017		
	kg	kg/ab*anno	%	kg	kg/ab*anno	%
→ PRODUZIONE TOTALE DI RIFIUTI URBANI	154.510	680,7		138.686	585,2	
Rifiuti indifferenziati	122.640	540,3	79,4%	104.550	441,1	75,4%
Rifiuti urbani non differenziati (fraz. residuale)	122.640	540,3	79,4%	104.550	441,1	75,4%
Ingombranti a smaltimento (+giacenze)	0	0,0	0,0%			
Spazzamento strade a smaltimento (+giacenze)						
Raccolta differenziata totale	31.870	140,4	20,6%	34.136	144,0	24,6%
Raccolte differenziate	30.140	132,8	19,5%	33.496	141,3	24,2%
Ingombranti a recupero	1.730	7,6	1,1%			
Spazzamento strade a recupero						
Inerti a recupero						
Stima compostaggio domestico				640	2,7	0,5%
RSA						

PRODUZIONE PROCAPITE (kg/ab*anno) **680,7** **16,3%** ↑

RACCOLTA DIFFERENZIATA (%) **20,6%** **-16,2%** ↓

	kg	kg/ab*anno
Prod. tot. 2018 metodo precedente	154.510	680,7

	kg	%
Racc. diff. 2018 metodo precedente	30.140	19,7%

	2018		2017	
	kg	%	kg	%
→ RECUPERO MATERIA+ENERGIA	85.806	55,5%	124.797	90,4%

NOTA: l'indicatore è riferito al totale RU calcolato con il metodo precedente

RECUPERO COMPLESSIVO (%) **55,5%** **-38,6%** ↓

	2018		2017	
	kg	kg/ab*anno	kg	kg/ab*anno
→ Q.TA' AVVIATE A RECUPERO DI MATERIA	25.900	114,09	28.546	120,45
Carta e cartone	5.476	24,13	8.327	35,13
Vetro	8.102	35,69	8.263	34,86
Plastica	4.027	17,74	5.252	22,16
Metalli	1.281	5,64	653	2,75
Legno	3.501	15,42	4.797	20,24
Verde	1.000	4,41	0	0,00
Umido	0	0,00	0	0,00
Raee	1.809	7,97	900	3,80
Tessili	0	0,00	0	0,00
Oli e grassi commestibili	0	0,00	0	0,00
Oli e grassi minerali	0	0,00	0	0,00
Accumulatori per veicoli	0	0,00	0	0,00
Altri materiali	348	1,53	355	1,50
Ingombranti a recupero	356	1,57		
Recupero da spazzamento				
Totale a smaltimento in sicurezza	0	0,00	16	0,07
Scarti	4.595	20,24	4.933	20,81

NOTA: l'indicatore è riferito al totale RU calcolato con il metodo precedente

AVVIO A RECUPERO DI MATERIA (%) **16,8%** **-18,9%** ↓

	2018		2017	
	kg	%	kg	%
→ INCENERIMENTO CON RECUPERO DI ENERGIA	59.906	38,8%	96.252	69,7%

NOTA: l'indicatore è riferito al totale RU calcolato con il metodo precedente

RECUPERO DI ENERGIA (%) **38,8%** **-44,4%** ↓

	2018		2017	
	totale	€/ab*anno	totale	€/ab*anno
→ COSTO DELL'INTERA GESTIONE DEI RIFIUTI	€ 49.882	€ 219,7	€ 53.308	€ 224,9

COSTO PROCAPITE (euro/abitante*anno) **€ 219,7** **-2,3%** ↓

Abitanti	2.239	Superficie (kmq)	5,263	Comp. dom.: SI	Area attrezzata: NO
• N. utenze domestiche	860	• Sup. urbanizzata	0,526		
• N. ut. non domestiche	16	• Zona altimetrica	Pianura		

DATI RIEPILOGATIVI

	2018			2017		
	kg	kg/ab*anno	%	kg	kg/ab*anno	%
➔ PRODUZIONE TOTALE DI RIFIUTI URBANI	738.721	329,9		739.625	332,1	
Rifiuti indifferenziati	226.615	101,2	30,7%	230.000	103,3	31,1%
Rifiuti urbani non differenziati (fraz. residuale)	226.615	101,2	30,7%	230.000	103,3	31,1%
Ingombranti a smaltimento (+giacenze)	0	0,0	0,0%	0	0,0	0,0%
Spazzamento strade a smaltimento (+giacenze)						
Raccolta differenziata totale	512.106	228,7	69,3%	509.625	228,8	68,9%
Raccolte differenziate	483.636	216,0	65,5%	474.255	213,0	64,1%
Ingombranti a recupero	27.940	12,5	3,8%	32.440	14,6	4,4%
Spazzamento strade a recupero						
Inerti a recupero	530	0,2	0,1%	2.370	1,1	0,3%
Stima compostaggio domestico				560	0,3	0,1%
RSA						

PRODUZIONE PROCAPITE (kg/ab*anno) **329,9** -0,7% ↓

	kg	kg/ab*anno
Prod. tot. 2018 metodo precedente	738.191	329,7

RACCOLTA DIFFERENZIATA (%) **69,3%** 0,6% ↑

	kg	%
Racc. diff. 2018 metodo precedente	483.636	67,9%

	2018		2017	
	kg	%	kg	%
➔ RECUPERO MATERIA+ENERGIA	487.926	66,1%	474.302	64,4%

NOTA: l'indicatore è riferito al totale RU calcolato con il metodo precedente

RECUPERO COMPLESSIVO (%) **66,1%** 2,7% ↑

	2018		2017	
	kg	kg/ab*anno	kg	kg/ab*anno
➔ Q.TA' AVVIATE A RECUPERO DI MATERIA	487.861	217,89	474.302	212,98
Carta e cartone	69.625	31,10	64.847	29,12
Vetro	75.917	33,91	84.403	37,90
Plastica	33.581	15,00	34.417	15,45
Metalli	2.391	1,07	1.179	0,53
Legno	10.383	4,64	8.730	3,92
Verde	147.440	65,85	156.210	70,14
Umido	120.540	53,84	101.800	45,71
Raee	9.488	4,24	7.722	3,47
Tessili			0	0,00
Oli e grassi commestibili	304	0,14	529	0,24
Oli e grassi minerali	10	0,00	29	0,01
Accumulatori per veicoli	137	0,06	108	0,05
Altri materiali	211	0,09	138	0,06
Ingombranti a recupero	17.834	7,97	14.189	6,34
Recupero da spazzamento				
Totale a smaltimento in sicurezza	539	0,24	335	0,15
Scarti	13.070	5,84	13.807	6,20

NOTA: l'indicatore è riferito al totale RU calcolato con il metodo precedente

AVVIO A RECUPERO DI MATERIA (%) **66,1%** 2,7% ↑

	2018		2017	
	kg	%	kg	%
➔ INCENERIMENTO CON RECUPERO DI ENERGIA	65	0,0%	0	0,0%

NOTA: l'indicatore è riferito al totale RU calcolato con il metodo precedente

RECUPERO DI ENERGIA (%) **0,0%** - ↑

	2018		2017	
	totale	€/ab*anno	totale	€/ab*anno
➔ COSTO DELL'INTERA GESTIONE DEI RIFIUTI	€ 137.030	€ 61,2	€ 119.334	€ 53,6

COSTO PROCAPITE (euro/abitante*anno) **€ 61,2** 14,2% ↑

Abitanti	188	Superficie (kmq)	7,297	Comp. dom.: NO	Area attrezzata: Usa area altro comune
• N. utenze domestiche	103	• Sup. urbanizzata	0,204		
• N. ut. non domestiche	5	• Zona altimetrica	Pianura		

DATI RIEPILOGATIVI

	2018			2017		
	kg	kg/ab*anno	%	kg	kg/ab*anno	%
➔ PRODUZIONE TOTALE DI RIFIUTI URBANI	78.089	415,4		80.541	413,0	
Rifiuti indifferenziati	30.009	159,6	38,4%	27.043	138,7	33,6%
Rifiuti urbani non differenziati (fraz. residuale)	30.009	159,6	38,4%	27.043	138,7	33,6%
Ingombranti a smaltimento (+giacenze)				0	0,0	0,0%
Spazzamento strade a smaltimento (+giacenze)						
Raccolta differenziata totale	48.080	255,7	61,6%	53.498	274,3	66,4%
Raccolte differenziate	48.080	255,7	61,6%	49.984	256,3	62,1%
Ingombranti a recupero				3.514	18,0	4,4%
Spazzamento strade a recupero						
Inerti a recupero						
Stima compostaggio domestico						
RSA						

PRODUZIONE PROCAPITE (kg/ab*anno) **415,4** 0,6%

	kg	kg/ab*anno
Prod. tot. 2018 metodo precedente	78.089	415,4

RACCOLTA DIFFERENZIATA (%) **61,6%** -7,3%

	kg	%
Racc. diff. 2018 metodo precedente	48.080	61,6%

	2018		2017	
	kg	%	kg	%
➔ RECUPERO MATERIA+ENERGIA	76.320	97,7%	77.747	96,5%

NOTA: l'indicatore è riferito al totale RU calcolato con il metodo precedente

RECUPERO COMPLESSIVO (%) **97,7%** 1,2%

	2018		2017	
	kg	kg/ab*anno	kg	kg/ab*anno
➔ Q.TA' AVVIATE A RECUPERO DI MATERIA	46.311	246,33	50.704	260,02
Carta e cartone	10.360	55,11	8.089	41,48
Vetro	11.616	61,79	14.976	76,80
Plastica	5.416	28,81	4.780	24,51
Metalli	0	0,00	0	0,00
Legno			498	2,55
Verde	11.114	59,12	11.030	56,56
Umido	7.747	41,21	8.300	42,56
Raee			394	2,02
Tessili				
Oli e grassi commestibili	49	0,26	137	0,70
Oli e grassi minerali				
Accumulatori per veicoli				
Altri materiali	9	0,05	5	0,03
Ingombranti a recupero			2.495	13,27
Recupero da spazzamento				

Totale a smaltimento in sicurezza

Scarti	1.769	9,41	1.774	9,10
--------	-------	------	-------	------

NOTA: l'indicatore è riferito al totale RU calcolato con il metodo precedente

AVVIO A RECUPERO DI MATERIA (%) **59,3%** -5,8%

	2018		2017	
	kg	%	kg	%
➔ INCENERIMENTO CON RECUPERO DI ENERGIA	30.009	38,4%	27.043	33,6%

NOTA: l'indicatore è riferito al totale RU calcolato con il metodo precedente

RECUPERO DI ENERGIA (%) **38,4%** 14,5%

	2018		2017	
	totale	€/ab*anno	totale	€/ab*anno
➔ COSTO DELL'INTERA GESTIONE DEI RIFIUTI	€ 20.198	€ 107,4	€ 35.000	€ 179,5

COSTO PROCAPITE (euro/abitante*anno) **€ 107,4** -40,1%

Comune di Cernago

2018

Abitanti	722	Superficie (kmq)	13,465	Comp. dom.: NO	Area attrezzata: NO
• N. utenze domestiche	341	• Sup. urbanizzata	0,582		
• N. ut. non domestiche	28	• Zona altimetrica	Pianura		

DATI RIEPILOGATIVI

	2018			2017		
	kg	kg/ab*anno	%	kg	kg/ab*anno	%
➔ PRODUZIONE TOTALE DI RIFIUTI URBANI	254.854	353,0		302.598	420,9	
Rifiuti indifferenziati	63.343	87,7	24,9%	104.662	145,6	34,6%
Rifiuti urbani non differenziati (fraz. residuale)	63.343	87,7	24,9%	97.942	136,2	32,4%
Ingombranti a smaltimento (+giacenze)	0	0,0	0,0%	0	0,0	0,0%
Spazzamento strade a smaltimento (+giacenze)				6.720	9,3	2,2%
Raccolta differenziata totale	191.511	265,3	75,1%	197.936	275,3	65,4%
Raccolte differenziate	170.471	236,1	66,9%	181.277	252,1	59,9%
Ingombranti a recupero	21.040	29,1	8,3%	16.659	23,2	5,5%
Spazzamento strade a recupero				0	0,0	0,0%
Inerti a recupero						
Stima compostaggio domestico						
RSA						

PRODUZIONE PROCAPITE (kg/ab*anno) **353,0** -16,1% ↓

RACCOLTA DIFFERENZIATA (%) **75,1%** 14,9% ↑

	kg	kg/ab*anno
Prod. tot. 2018 metodo precedente	254.854	353,0

	kg	%
Racc. diff. 2018 metodo precedente	170.471	71,9%

	2018		2017	
	kg	%	kg	%
➔ RECUPERO MATERIA+ENERGIA	240.465	94,4%	284.211	93,9%

NOTA: l'indicatore è riferito al totale RU calcolato con il metodo precedente

RECUPERO COMPLESSIVO (%) **94,4%** 0,5% ↑

	2018		2017	
	kg	kg/ab*anno	kg	kg/ab*anno
➔ Q.TA' AVVIATE A RECUPERO DI MATERIA	177.122	245,32	186.269	259,07
Carta e cartone	33.127	45,88	33.223	46,21
Vetro	30.336	42,02	31.872	44,33
Plastica	21.482	29,75	19.506	27,13
Metalli	0	0,00	0	0,00
Legno			443	0,62
Verde	51.434	71,24	55.999	77,88
Umido	26.177	36,26	30.719	42,72
Raee			86	0,12
Tessili	1.521	2,11	3.060	4,26
Oli e grassi commestibili	167	0,23	127	0,18
Oli e grassi minerali				
Accumulatori per veicoli				
Altri materiali	32	0,04	20	0,03
Ingombranti a recupero	12.846	17,79	11.214	15,53
Recupero da spazzamento			0	0,00
Totale a smaltimento in sicurezza	85	0,12	109	0,15
Scarti	6.110	8,46	6.112	8,50

NOTA: l'indicatore è riferito al totale RU calcolato con il metodo precedente

AVVIO A RECUPERO DI MATERIA (%) **69,5%** 12,9% ↑

	2018		2017	
	kg	%	kg	%
➔ INCENERIMENTO CON RECUPERO DI ENERGIA	63.343	24,9%	97.942	32,4%

NOTA: l'indicatore è riferito al totale RU calcolato con il metodo precedente

RECUPERO DI ENERGIA (%) **24,9%** -23,2% ↓

	2018		2017	
	totale	€/ab*anno	totale	€/ab*anno
➔ COSTO DELL'INTERA GESTIONE DEI RIFIUTI	€ 108.874	€ 150,8	€ 110.122	€ 153,2

COSTO PROCAPITE (euro/abitante*anno) **€ 150,8** -1,5% ↓

Abitanti	5.544	Superficie (kmq)	10,756	Comp. dom.: SI	Area attrezzata: Usa area altro comune
• N. utenze domestiche	2.557	• Sup. urbanizzata	1,559		
• N. ut. non domestiche	205	• Zona altimetrica	Pianura		

DATI RIEPILOGATIVI

	2018			2017		
	kg	kg/ab*anno	%	kg	kg/ab*anno	%
➔ PRODUZIONE TOTALE DI RIFIUTI URBANI	2.139.099	385,8		2.033.427	374,1	
Rifiuti indifferenziati	786.387	141,8	36,8%	700.000	128,8	34,4%
Rifiuti urbani non differenziati (fraz. residuale)	786.387	141,8	36,8%	700.000	128,8	34,4%
Ingombranti a smaltimento (+giacenze)	0	0,0	0,0%	0	0,0	0,0%
Spazzamento strade a smaltimento (+giacenze)	0	0,0	0,0%	0	0,0	0,0%
Raccolta differenziata totale	1.352.712	244,0	63,2%	1.333.427	245,3	65,6%
Raccolte differenziate	1.250.752	225,6	58,5%	1.214.725	223,5	59,7%
Ingombranti a recupero	58.280	10,5	2,7%	62.842	11,6	3,1%
Spazzamento strade a recupero	40.860	7,4	1,9%	6.320	1,2	0,3%
Inerti a recupero	2.820	0,5	0,1%	47.380	8,7	2,3%
Stima compostaggio domestico				2.160	0,4	0,1%
RSA						

PRODUZIONE PROCAPITE (kg/ab*anno) **385,8** **3,1%**

	kg	kg/ab*anno
Prod. tot. 2018 metodo precedente	2.136.279	385,3

RACCOLTA DIFFERENZIATA (%) **63,2%** **-3,6%**

	kg	%
Racc. diff. 2018 metodo precedente	1.250.752	60,3%

	2018		2017	
	kg	%	kg	%
➔ RECUPERO MATERIA+ENERGIA	1.255.258	58,8%	1.200.747	60,5%

NOTA: l'indicatore è riferito al totale RU calcolato con il metodo precedente

RECUPERO COMPLESSIVO (%) **58,8%** **-2,9%**

	2018		2017	
	kg	kg/ab*anno	kg	kg/ab*anno
➔ Q.TA' AVVIATE A RECUPERO DI MATERIA	1.255.021	226,37	1.200.747	220,93
Carta e cartone	206.055	37,17	200.241	36,84
Vetro	202.915	36,60	206.150	37,93
Plastica	133.778	24,13	130.762	24,06
Metalli	10.172	1,83	3.839	0,71
Legno	48.744	8,79	50.017	9,20
Verde	196.770	35,49	185.370	34,11
Umido	364.320	65,71	360.280	66,29
Raee	25.892	4,67	19.084	3,51
Tessili	13.972	2,52	12.303	2,26
Oli e grassi commestibili	186	0,03	216	0,04
Oli e grassi minerali	152	0,03	221	0,04
Accumulatori per veicoli	431	0,08	568	0,10
Altri materiali	1.132	0,20	1.105	0,20
Ingombranti a recupero	37.200	6,71	27.487	4,96
Recupero da spazzamento	13.300	2,40	3.103	0,57
Totale a smaltimento in sicurezza	1.448	0,26	1.166	0,21
Scarti	44.783	8,08	43.403	7,99

NOTA: l'indicatore è riferito al totale RU calcolato con il metodo precedente

AVVIO A RECUPERO DI MATERIA (%) **58,7%** **-2,9%**

	2018		2017	
	kg	%	kg	%
➔ INCENERIMENTO CON RECUPERO DI ENERGIA	237	0,0%	0	0,0%

NOTA: l'indicatore è riferito al totale RU calcolato con il metodo precedente

RECUPERO DI ENERGIA (%) **0,0%** **-**

	2018		2017	
	totale	€/ab*anno	totale	€/ab*anno
➔ COSTO DELL'INTERA GESTIONE DEI RIFIUTI	€ 371.526	€ 67,0	€ 371.526	€ 68,4

COSTO PROCAPITE (euro/abitante*anno) **€ 67,0** **-2,0%**

Abitanti	1.218	Superficie (kmq)	12,481	Comp. dom.: NO	Area attrezzata: NO
• N. utenze domestiche	562	• Sup. urbanizzata	1,033		
• N. ut. non domestiche	25	• Zona altimetrica	Pianura		

DATI RIEPILOGATIVI

	2018			2017		
	kg	kg/ab*anno	%	kg	kg/ab*anno	%
➔ PRODUZIONE TOTALE DI RIFIUTI URBANI	864.978	710,2		737.541	593,8	
Rifiuti indifferenziati	510.370	419,0	59,0%	477.710	384,6	64,8%
Rifiuti urbani non differenziati (fraz. residuale)	510.370	419,0	59,0%	477.710	384,6	64,8%
Ingombranti a smaltimento (+giacenze)	0	0,0	0,0%			
Spazzamento strade a smaltimento (+giacenze)						
Raccolta differenziata totale	354.608	291,1	41,0%	259.831	209,2	35,2%
Raccolte differenziate	347.258	285,1	40,1%	259.831	209,2	35,2%
Ingombranti a recupero	7.350	6,0	0,8%			
Spazzamento strade a recupero						
Inerti a recupero						
Stima compostaggio domestico						
RSA						

PRODUZIONE PROCAPITE (kg/ab*anno) **710,2** 19,6%

	kg	kg/ab*anno
Prod. tot. 2018 metodo precedente	864.978	710,2

RACCOLTA DIFFERENZIATA (%) **41,0%** 16,4%

	kg	%
Racc. diff. 2018 metodo precedente	347.258	40,3%

	2018		2017	
	kg	%	kg	%
➔ RECUPERO MATERIA+ENERGIA	582.931	67,4%	682.793	92,6%

NOTA: l'indicatore è riferito al totale RU calcolato con il metodo precedente

RECUPERO COMPLESSIVO (%) **67,4%** -27,2%

	2018		2017	
	kg	kg/ab*anno	kg	kg/ab*anno
➔ Q.TA' AVVIATE A RECUPERO DI MATERIA	333.629	273,92	243.000	195,65
Carta e cartone	36.684	30,12	29.807	24,00
Vetro	21.221	17,42	28.045	22,58
Plastica	24.986	20,51	18.877	15,20
Metalli	3.260	2,68	2.873	2,31
Legno	4.651	3,82	6.028	4,85
Verde	234.510	192,54	150.910	121,51
Umido	0	0,00	0	0,00
Raee	5.895	4,84	4.986	4,01
Tessili	0	0,00	0	0,00
Oli e grassi commestibili	0	0,00	265	0,21
Oli e grassi minerali	0	0,00	0	0,00
Accumulatori per veicoli	0	0,00	0	0,00
Altri materiali	911	0,75	1.210	0,97
Ingombranti a recupero	1.512	1,24		
Recupero da spazzamento				
Totale a smaltimento in sicurezza	68	0,06	165	0,13
Scarti	15.069	12,37	16.661	13,41

NOTA: l'indicatore è riferito al totale RU calcolato con il metodo precedente

AVVIO A RECUPERO DI MATERIA (%) **38,6%** 17,1%

	2018		2017	
	kg	%	kg	%
➔ INCENERIMENTO CON RECUPERO DI ENERGIA	249.301	28,8%	439.793	59,6%

NOTA: l'indicatore è riferito al totale RU calcolato con il metodo precedente

RECUPERO DI ENERGIA (%) **28,8%** -51,7%

	2018		2017	
	totale	€/ab*anno	totale	€/ab*anno
➔ COSTO DELL'INTERA GESTIONE DEI RIFIUTI	€ 135.786	€ 111,5	€ 97.702	€ 78,7

COSTO PROCAPITE (euro/abitante*anno) **€ 111,5** 41,7%

Comune di Chignolo Po

2018

Abitanti	3.970	Superficie (kmq)	23,359	Comp. dom.: NO	Area attrezzata: SI
• N. utenze domestiche	2.216	• Sup. urbanizzata	2,696		
• N. ut. non domestiche	181	• Zona altimetrica	Pianura		

DATI RIEPILOGATIVI

	2018			2017		
	kg	kg/ab*anno	%	kg	kg/ab*anno	%
➔ PRODUZIONE TOTALE DI RIFIUTI URBANI	2.029.295	511,2		1.784.705	448,2	
Rifiuti indifferenziati	1.340.000	337,5	66,0%	1.159.000	291,1	64,9%
Rifiuti urbani non differenziati (fraz. residuale)	980.000	246,9	48,3%	893.000	224,3	50,0%
Ingombranti a smaltimento (+giacenze)	360.000	90,7	17,7%	266.000	66,8	14,9%
Spazzamento strade a smaltimento (+giacenze)	0	0,0	0,0%	0	0,0	0,0%
Raccolta differenziata totale	689.295	173,6	34,0%	625.705	157,1	35,1%
Raccolte differenziate	614.295	154,7	30,3%	563.705	141,6	31,6%
Ingombranti a recupero	0	0,0	0,0%	0	0,0	0,0%
Spazzamento strade a recupero	75.000	18,9	3,7%	62.000	15,6	3,5%
Inerti a recupero						
Stima compostaggio domestico						
RSA						

PRODUZIONE PROCAPITE (kg/ab*anno) **511,2** **14,0%**

RACCOLTA DIFFERENZIATA (%) **34,0%** **-3,1%**

	kg	kg/ab*anno
Prod. tot. 2018 metodo precedente	2.029.295	511,2

	kg	%
Racc. diff. 2018 metodo precedente	614.295	30,3%

	2018		2017	
	kg	%	kg	%
➔ RECUPERO MATERIA+ENERGIA	625.686	30,8%	585.943	32,8%

NOTA: l'indicatore è riferito al totale RU calcolato con il metodo precedente

RECUPERO COMPLESSIVO (%) **30,8%** **-6,1%**

	2018		2017	
	kg	kg/ab*anno	kg	kg/ab*anno
➔ Q.TA' AVVIATE A RECUPERO DI MATERIA	625.686	157,60	585.943	147,15
Carta e cartone	110.220	27,76	110.214	27,68
Vetro	125.415	31,59	124.903	31,37
Plastica	64.020	16,13	59.910	15,05
Metalli	5.998	1,51	5.895	1,48
Legno	71.259	17,95	51.301	12,88
Verde	190.000	47,86	163.000	40,93
Umido	0	0,00	0	0,00
Raee	13.950	3,51	13.050	3,28
Tessili	5.670	1,43	9.000	2,26
Oli e grassi commestibili	1.127	0,28	1.274	0,32
Oli e grassi minerali	0	0,00	0	0,00
Accumulatori per veicoli	392	0,10	392	0,10
Altri materiali	15	0,00	2	0,00
Ingombranti a recupero	0	0,00	0	0,00
Recupero da spazzamento	37.620	9,48	47.002	11,80
Totale a smaltimento in sicurezza	205	0,05	265	0,07
Scarti	26.024	6,56	24.499	6,15

NOTA: l'indicatore è riferito al totale RU calcolato con il metodo precedente

AVVIO A RECUPERO DI MATERIA (%) **30,8%** **-6,1%**

	2018		2017	
	kg	%	kg	%
➔ INCENERIMENTO CON RECUPERO DI ENERGIA	0	0,0%	0	0,0%

NOTA: l'indicatore è riferito al totale RU calcolato con il metodo precedente

RECUPERO DI ENERGIA (%) **0,0%** **-**

	2018		2017	
	totale	€/ab*anno	totale	€/ab*anno
➔ COSTO DELL'INTERA GESTIONE DEI RIFIUTI	€ 354.814	€ 89,4	€ 354.814	€ 89,1

COSTO PROCAPITE (euro/abitante*anno) **€ 89,4** **0,3%**

Comune di Cigognola

2018

Abitanti	1.307	Superficie (kmq)	7,887	Comp. dom.: NO	Area attrezzata: SI
• N. utenze domestiche	698	• Sup. urbanizzata	1,116		
• N. ut. non domestiche	129	• Zona altimetrica	Collina		

DATI RIEPILOGATIVI

	2018			2017		
	kg	kg/ab*anno	%	kg	kg/ab*anno	%
➔ PRODUZIONE TOTALE DI RIFIUTI URBANI	717.130	548,7		704.881	535,2	
Rifiuti indifferenziati	554.000	423,9	77,3%	535.000	406,2	75,9%
Rifiuti urbani non differenziati (fraz. residuale)	542.000	414,7	75,6%	523.000	397,1	74,2%
Ingombranti a smaltimento (+giacenze)	12.000	9,2	1,7%	12.000	9,1	1,7%
Spazzamento strade a smaltimento (+giacenze)						
Raccolta differenziata totale	163.130	124,8	22,7%	169.881	129,0	24,1%
Raccolte differenziate	163.130	124,8	22,7%	167.481	127,2	23,8%
Ingombranti a recupero	0	0,0	0,0%	0	0,0	0,0%
Spazzamento strade a recupero						
Inerti a recupero						
Stima compostaggio domestico				2.400	1,8	0,3%
RSA						

PRODUZIONE PROCAPITE (kg/ab*anno) **548,7** ↑ 2,5%

	kg	kg/ab*anno
Prod. tot. 2018 metodo precedente	717.130	548,7

RACCOLTA DIFFERENZIATA (%) **22,7%** ↓ -5,6%

	kg	%
Racc. diff. 2018 metodo precedente	163.130	22,7%

	2018		2017	
	kg	%	kg	%
➔ RECUPERO MATERIA+ENERGIA	155.143	21,6%	157.718	22,5%

NOTA: l'indicatore è riferito al totale RU calcolato con il metodo precedente

RECUPERO COMPLESSIVO (%) **21,6%** ↓ -3,6%

	2018		2017	
	kg	kg/ab*anno	kg	kg/ab*anno
➔ Q.TA' AVVIATE A RECUPERO DI MATERIA	155.143	118,70	157.718	119,76
Carta e cartone	38.000	29,07	42.427	32,22
Vetro	51.840	39,66	56.571	42,95
Plastica	17.600	13,47	20.820	15,81
Metalli	8.820	6,75	9.517	7,23
Legno	9.500	7,27	9.550	7,25
Verde	25.000	19,13	15.000	11,39
Umido			0	0,00
Raee	1.143	0,87	1.341	1,02
Tessili	3.240	2,48	2.395	1,82
Oli e grassi commestibili			0	0,00
Oli e grassi minerali			0	0,00
Accumulatori per veicoli			0	0,00
Altri materiali			98	0,07
Ingombranti a recupero	0	0,00	0	0,00
Recupero da spazzamento				
Totale a smaltimento in sicurezza	260	0,20	330	0,25
Scarti	7.727	5,91	9.458	7,18

NOTA: l'indicatore è riferito al totale RU calcolato con il metodo precedente

AVVIO A RECUPERO DI MATERIA (%) **21,6%** ↓ -3,6%

	2018		2017	
	kg	%	kg	%
➔ INCENERIMENTO CON RECUPERO DI ENERGIA	0	0,0%	0	0,0%

NOTA: l'indicatore è riferito al totale RU calcolato con il metodo precedente

RECUPERO DI ENERGIA (%) **0,0%** -

	2018		2017	
	totale	€/ab*anno	totale	€/ab*anno
➔ COSTO DELL'INTERA GESTIONE DEI RIFIUTI	€ 218.000	€ 166,8	€ 215.993	€ 164,0

COSTO PROCAPITE (euro/abitante*anno) **€ 166,8** ↑ 1,7%

Abitanti	5.475	Superficie (kmq)	18,091	Comp. dom.: SI	Area attrezzata: NO
• N. utenze domestiche	2.574	• Sup. urbanizzata	2,195		
• N. ut. non domestiche	221	• Zona altimetrica	Pianura		

DATI RIEPILOGATIVI

	2018			2017		
	kg	kg/ab*anno	%	kg	kg/ab*anno	%
➔ PRODUZIONE TOTALE DI RIFIUTI URBANI	2.593.579	473,7		2.412.494	434,8	
Rifiuti indifferenziati	808.549	147,7	31,2%	764.418	137,8	31,7%
Rifiuti urbani non differenziati (fraz. residuale)	808.549	147,7	31,2%	764.418	137,8	31,7%
Ingombranti a smaltimento (+giacenze)	0	0,0	0,0%	0	0,0	0,0%
Spazzamento strade a smaltimento (+giacenze)	0	0,0	0,0%	0	0,0	0,0%
Raccolta differenziata totale	1.785.030	326,0	68,8%	1.648.076	297,1	68,3%
Raccolte differenziate	1.520.020	277,6	58,6%	1.453.296	261,9	60,2%
Ingombranti a recupero	174.840	31,9	6,7%	138.260	24,9	5,7%
Spazzamento strade a recupero	41.310	7,5	1,6%	54.600	9,8	2,3%
Inerti a recupero						
Stima compostaggio domestico				1.920	0,3	0,1%
RSA	48.860	8,9	1,9%			

PRODUZIONE PROCAPITE (kg/ab*anno) **473,7** **8,9%**

RACCOLTA DIFFERENZIATA (%) **68,8%** **0,7%**

	kg	kg/ab*anno
Prod. tot. 2018 metodo precedente	2.544.719	464,8

	kg	%
Racc. diff. 2018 metodo precedente	1.520.020	64,2%

	2018		2017	
	kg	%	kg	%
➔ RECUPERO MATERIA+ENERGIA	2.409.741	94,7%	2.308.045	95,7%

NOTA: l'indicatore è riferito al totale RU calcolato con il metodo precedente

RECUPERO COMPLESSIVO (%) **94,7%** **-1,1%**

	2018		2017	
	kg	kg/ab*anno	kg	kg/ab*anno
➔ Q.TA' AVVIATE A RECUPERO DI MATERIA	1.601.192	292,46	1.543.627	278,23
Carta e cartone	232.504	42,47	211.828	38,18
Vetro	216.624	39,57	210.135	37,88
Plastica	117.894	21,53	100.451	18,11
Metalli	48.843	8,92	51.568	9,29
Legno	180.357	32,94	131.252	23,66
Verde	343.708	62,78	362.316	65,31
Umido	268.093	48,97	298.416	53,79
Raee	294	0,05	31.749	5,72
Tessili	4.464	0,82	6.525	1,18
Oli e grassi commestibili	3.140	0,57	2.205	0,40
Oli e grassi minerali	490	0,09		
Accumulatori per veicoli				
Altri materiali	49.094	8,97	150	0,03
Ingombranti a recupero	112.457	20,54	88.929	16,24
Recupero da spazzamento	23.229	4,24	48.103	8,67
Totale a smaltimento in sicurezza	5.081	0,93	837	0,15
Scarti	49.433	9,03	45.864	8,27

NOTA: l'indicatore è riferito al totale RU calcolato con il metodo precedente

AVVIO A RECUPERO DI MATERIA (%) **62,9%** **-1,7%**

	2018		2017	
	kg	%	kg	%
➔ INCENERIMENTO CON RECUPERO DI ENERGIA	808.549	31,8%	764.418	31,7%

NOTA: l'indicatore è riferito al totale RU calcolato con il metodo precedente

RECUPERO DI ENERGIA (%) **31,8%** **0,2%**

	2018		2017	
	totale	€/ab*anno	totale	€/ab*anno
➔ COSTO DELL'INTERA GESTIONE DEI RIFIUTI	€ 689.447	€ 125,9	€ 691.654	€ 124,7

COSTO PROCAPITE (euro/abitante*anno) **€ 125,9** **1,0%**

Abitanti	979	Superficie (kmq)	12,954	Comp. dom.: SI	Area attrezzata: NO
• N. utenze domestiche	653	• Sup. urbanizzata	1,210		
• N. ut. non domestiche	125	• Zona altimetrica	Collina		

DATI RIEPILOGATIVI

	2018			2017		
	kg	kg/ab*anno	%	kg	kg/ab*anno	%
➔ PRODUZIONE TOTALE DI RIFIUTI URBANI	567.828	580,0		657.651	661,6	
Rifiuti indifferenziati	117.980	120,5	20,8%	407.810	410,3	62,0%
Rifiuti urbani non differenziati (fraz. residuale)	117.980	120,5	20,8%	407.810	410,3	62,0%
Ingombranti a smaltimento (+giacenze)	0	0,0	0,0%	0	0,0	0,0%
Spazzamento strade a smaltimento (+giacenze)	0	0,0	0,0%	0	0,0	0,0%
Raccolta differenziata totale	449.848	459,5	79,2%	249.841	251,3	38,0%
Raccolte differenziate	432.088	441,4	76,1%	221.571	222,9	33,7%
Ingombranti a recupero	5.880	6,0	1,0%	7.330	7,4	1,1%
Spazzamento strade a recupero	11.880	12,1	2,1%	2.700	2,7	0,4%
Inerti a recupero						
Stima compostaggio domestico				18.240	18,4	2,8%
RSA						

PRODUZIONE PROCAPITE (kg/ab*anno) **580,0** -12,3% ↓

	kg	kg/ab*anno
Prod. tot. 2018 metodo precedente	567.828	580,0

RACCOLTA DIFFERENZIATA (%) **79,2%** +108,5% ↑

	kg	%
Racc. diff. 2018 metodo precedente	432.088	76,3%

	2018		2017	
	kg	%	kg	%
➔ RECUPERO MATERIA+ENERGIA	468.964	82,6%	581.994	91,0%

NOTA: l'indicatore è riferito al totale RU calcolato con il metodo precedente

RECUPERO COMPLESSIVO (%) **82,6%** -9,3% ↓

	2018		2017	
	kg	kg/ab*anno	kg	kg/ab*anno
➔ Q.TA' AVVIATE A RECUPERO DI MATERIA	411.334	420,16	206.552	207,80
Carta e cartone	59.157	60,43	53.055	53,38
Vetro	41.550	42,44	30.226	30,41
Plastica	36.779	37,57	22.012	22,14
Metalli	5.099	5,21	5.091	5,12
Legno	8.664	8,85	6.377	6,42
Verde	186.670	190,67	80.190	80,67
Umido	60.500	61,80	0	0,00
Raee	5.220	5,33	3.717	3,74
Tessili	0	0,00	0	0,00
Oli e grassi commestibili	0	0,00	0	0,00
Oli e grassi minerali	0	0,00	0	0,00
Accumulatori per veicoli	0	0,00	0	0,00
Altri materiali	1.833	1,87	1.444	1,45
Ingombranti a recupero	1.210	1,24	3.005	3,07
Recupero da spazzamento	4.652	4,75	1.436	1,44
Totale a smaltimento in sicurezza	178	0,18	321	0,32
Scarti	26.431	27,00	19.133	19,25

NOTA: l'indicatore è riferito al totale RU calcolato con il metodo precedente

AVVIO A RECUPERO DI MATERIA (%) **72,4%** +124,2% ↑

	2018		2017	
	kg	%	kg	%
➔ INCENERIMENTO CON RECUPERO DI ENERGIA	57.630	10,1%	375.442	58,7%

NOTA: l'indicatore è riferito al totale RU calcolato con il metodo precedente

RECUPERO DI ENERGIA (%) **10,1%** -82,7% ↓

	2018		2017	
	totale	€/ab*anno	totale	€/ab*anno
➔ COSTO DELL'INTERA GESTIONE DEI RIFIUTI	€ 118.252	€ 120,8	€ 130.664	€ 131,5

COSTO PROCAPITE (euro/abitante*anno) **€ 120,8** -8,1% ↓

Abitanti	1.599	Superficie (kmq)	27,025	Comp. dom.: NO	Area attrezzata: NO
• N. utenze domestiche		• Sup. urbanizzata	1,290		
• N. ut. non domestiche		• Zona altimetrica	Pianura		

DATI RIEPILOGATIVI

	2018			2017		
	kg	kg/ab*anno	%	kg	kg/ab*anno	%
→ PRODUZIONE TOTALE DI RIFIUTI URBANI	1.253.339	783,8		1.117.088	691,3	
Rifiuti indifferenziati	944.948	591,0	75,4%	849.417	525,6	76,0%
Rifiuti urbani non differenziati (fraz. residuale)	944.948	591,0	75,4%	849.417	525,6	76,0%
Ingombranti a smaltimento (+giacenze)	0	0,0	0,0%	0	0,0	0,0%
Spazzamento strade a smaltimento (+giacenze)						
Raccolta differenziata totale	308.391	192,9	24,6%	267.671	165,6	24,0%
Raccolte differenziate	293.535	183,6	23,4%	244.627	151,4	21,9%
Ingombranti a recupero	14.856	9,3	1,2%	20.644	12,8	1,8%
Spazzamento strade a recupero						
Inerti a recupero						
Stima compostaggio domestico				2.400	1,5	0,2%
RSA						

PRODUZIONE PROCAPITE (kg/ab*anno) **783,8** 13,4% ↑

RACCOLTA DIFFERENZIATA (%) **24,6%** 2,7% ↑

	kg	kg/ab*anno
Prod. tot. 2018 metodo precedente	1.253.339	783,8

	kg	%
Racc. diff. 2018 metodo precedente	293.535	24,1%

	2018		2017	
	kg	%	kg	%
→ RECUPERO MATERIA+ENERGIA	1.240.363	99,0%	1.102.947	98,9%

NOTA: l'indicatore è riferito al totale RU calcolato con il metodo precedente

RECUPERO COMPLESSIVO (%) **99,0%** 0,0% ↑

	2018		2017	
	kg	kg/ab*anno	kg	kg/ab*anno
→ Q.TA' AVVIATE A RECUPERO DI MATERIA	295.415	184,75	253.530	156,89
Carta e cartone	52.066	32,56	18.648	11,54
Vetro	39.062	24,43	39.293	24,31
Plastica	8.140	5,09	9.610	5,95
Metalli	2.122	1,33	1.610	1,00
Legno	15.932	9,96	18.407	11,39
Verde	167.416	104,70	147.908	91,53
Umido				
Raee				
Tessili	1.953	1,22	3.537	2,19
Oli e grassi commestibili				
Oli e grassi minerali				
Accumulatori per veicoli				
Altri materiali	74	0,05	44	0,03
Ingombranti a recupero	8.650	5,41	14.473	9,05
Recupero da spazzamento				
Totale a smaltimento in sicurezza	192	0,12	245	0,15
Scarti	6.578	4,11	5.325	3,29

NOTA: l'indicatore è riferito al totale RU calcolato con il metodo precedente

AVVIO A RECUPERO DI MATERIA (%) **23,6%** 3,6% ↑

	2018		2017	
	kg	%	kg	%
→ INCENERIMENTO CON RECUPERO DI ENERGIA	944.948	75,4%	849.417	76,2%

NOTA: l'indicatore è riferito al totale RU calcolato con il metodo precedente

RECUPERO DI ENERGIA (%) **75,4%** -1,1% ↓

	2018		2017	
	totale	€/ab*anno	totale	€/ab*anno
→ COSTO DELL'INTERA GESTIONE DEI RIFIUTI			€ 233.569	€ 144,5

COSTO PROCAPITE (euro/abitante*anno)

Abitanti	1.679	Superficie (kmq)	4,333	Comp. dom.: NO	Area attrezzata: SI
• N. utenze domestiche	763	• Sup. urbanizzata	0,899		
• N. ut. non domestiche	84	• Zona altimetrica	Pianura		

DATI RIEPILOGATIVI

	2018			2017		
	kg	kg/ab*anno	%	kg	kg/ab*anno	%
➔ PRODUZIONE TOTALE DI RIFIUTI URBANI	855.769	509,7		802.849	477,9	
Rifiuti indifferenziati	500.000	297,8	58,4%	476.000	283,3	59,3%
Rifiuti urbani non differenziati (fraz. residuale)	340.000	202,5	39,7%	340.000	202,4	42,3%
Ingombranti a smaltimento (+giacenze)	160.000	95,3	18,7%	136.000	81,0	16,9%
Spazzamento strade a smaltimento (+giacenze)	0	0,0	0,0%	0	0,0	0,0%
Raccolta differenziata totale	355.769	211,9	41,6%	326.849	194,6	40,7%
Raccolte differenziate	315.769	188,1	36,9%	298.849	177,9	37,2%
Ingombranti a recupero	0	0,0	0,0%	0	0,0	0,0%
Spazzamento strade a recupero	40.000	23,8	4,7%	28.000	16,7	3,5%
Inerti a recupero						
Stima compostaggio domestico						
RSA						

PRODUZIONE PROCAPITE (kg/ab*anno) **509,7** 6,7%

	kg	kg/ab*anno
Prod. tot. 2018 metodo precedente	855.769	509,7

RACCOLTA DIFFERENZIATA (%) **41,6%** 2,1%

	kg	%
Racc. diff. 2018 metodo precedente	315.769	36,9%

	2018		2017	
	kg	%	kg	%
➔ RECUPERO MATERIA+ENERGIA	323.990	37,9%	309.267	38,5%

NOTA: l'indicatore è riferito al totale RU calcolato con il metodo precedente

RECUPERO COMPLESSIVO (%) **37,9%** -1,7%

	2018		2017	
	kg	kg/ab*anno	kg	kg/ab*anno
➔ Q.TA' AVVIATE A RECUPERO DI MATERIA	323.990	192,97	309.267	184,09
Carta e cartone	47.500	28,29	47.500	28,27
Vetro	57.600	34,31	57.600	34,29
Plastica	29.040	17,30	27.280	16,24
Metalli	2.940	1,75	2.940	1,75
Legno	31.350	18,67	16.150	9,61
Verde	125.000	74,45	126.000	75,00
Umido				
Raee	6.750	4,02	9.000	5,36
Tessili	3.600	2,14	1.395	0,83
Oli e grassi commestibili				
Oli e grassi minerali				
Accumulatori per veicoli	146	0,09	176	0,10
Altri materiali				
Ingombranti a recupero	0	0,00	0	0,00
Recupero da spazzamento	20.064	11,95	21.227	12,63
Totale a smaltimento in sicurezza	120	0,07	120	0,07
Scarti	11.723	6,98	10.689	6,36

NOTA: l'indicatore è riferito al totale RU calcolato con il metodo precedente

AVVIO A RECUPERO DI MATERIA (%) **37,9%** -1,7%

	2018		2017	
	kg	%	kg	%
➔ INCENERIMENTO CON RECUPERO DI ENERGIA	0	0,0%	0	0,0%

NOTA: l'indicatore è riferito al totale RU calcolato con il metodo precedente

RECUPERO DI ENERGIA (%) **0,0%** -

	2018		2017	
	totale	€/ab*anno	totale	€/ab*anno
➔ COSTO DELL'INTERA GESTIONE DEI RIFIUTI	€ 157.260	€ 93,7	€ 176.290	€ 104,9

COSTO PROCAPITE (euro/abitante*anno) **€ 93,7** -10,7%

Abitanti	810	Superficie (kmq)	13,035	Comp. dom.: NO	Area attrezzata: SI
• N. utenze domestiche	372	• Sup. urbanizzata	0,922		
• N. ut. non domestiche	14	• Zona altimetrica	Pianura		

DATI RIEPILOGATIVI

	2018			2017		
	kg	kg/ab*anno	%	kg	kg/ab*anno	%
➔ PRODUZIONE TOTALE DI RIFIUTI URBANI	519.350	641,2		488.859	608,0	
Rifiuti indifferenziati	306.120	377,9	58,9%	282.630	351,5	57,8%
Rifiuti urbani non differenziati (fraz. residuale)	306.120	377,9	58,9%	282.630	351,5	57,8%
Ingombranti a smaltimento (+giacenze)	0	0,0	0,0%			
Spazzamento strade a smaltimento (+giacenze)	0	0,0	0,0%	0	0,0	0,0%
Raccolta differenziata totale	213.230	263,2	41,1%	206.229	256,5	42,2%
Raccolte differenziate	197.630	244,0	38,1%	204.949	254,9	41,9%
Ingombranti a recupero	3.440	4,2	0,7%			
Spazzamento strade a recupero	920	1,1	0,2%	1.280	1,6	0,3%
Inerti a recupero	11.240	13,9	2,2%			
Stima compostaggio domestico						
RSA						

PRODUZIONE PROCAPITE (kg/ab*anno) **641,2** **5,5%**

	kg	kg/ab*anno
Prod. tot. 2018 metodo precedente	508.110	627,3

RACCOLTA DIFFERENZIATA (%) **41,1%** **-2,7%**

	kg	%
Racc. diff. 2018 metodo precedente	197.630	39,0%

	2018		2017	
	kg	%	kg	%
➔ RECUPERO MATERIA+ENERGIA	337.317	66,4%	453.539	92,8%

NOTA: l'indicatore è riferito al totale RU calcolato con il metodo precedente

RECUPERO COMPLESSIVO (%) **66,4%** **-28,4%**

	2018		2017	
	kg	kg/ab*anno	kg	kg/ab*anno
➔ Q.TA' AVVIATE A RECUPERO DI MATERIA	187.786	231,83	193.341	240,47
Carta e cartone	19.435	23,99	26.286	32,69
Vetro	15.409	19,02	19.604	24,38
Plastica	19.349	23,89	14.195	17,66
Metalli	2.645	3,27	2.553	3,18
Legno	5.062	6,25	5.015	6,24
Verde	119.570	147,62	120.000	149,25
Umido	0	0,00	0	0,00
Raee	4.572	5,64	4.068	5,06
Tessili	0	0,00	0	0,00
Oli e grassi commestibili	0	0,00	0	0,00
Oli e grassi minerali	0	0,00	0	0,00
Accumulatori per veicoli	0	0,00	0	0,00
Altri materiali	676	0,83	940	1,17
Ingombranti a recupero	708	0,87		
Recupero da spazzamento	360	0,44	681	0,85
Totale a smaltimento in sicurezza	55	0,07	99	0,12
Scarti	10.854	13,40	12.186	15,16

NOTA: l'indicatore è riferito al totale RU calcolato con il metodo precedente

AVVIO A RECUPERO DI MATERIA (%) **37,0%** **-6,6%**

	2018		2017	
	kg	%	kg	%
➔ INCENERIMENTO CON RECUPERO DI ENERGIA	149.531	29,4%	260.197	53,2%

NOTA: l'indicatore è riferito al totale RU calcolato con il metodo precedente

RECUPERO DI ENERGIA (%) **29,4%** **-44,7%**

	2018		2017	
	totale	€/ab*anno	totale	€/ab*anno
➔ COSTO DELL'INTERA GESTIONE DEI RIFIUTI	€ 103.714	€ 128,0	€ 100.208	€ 124,6

COSTO PROCAPITE (euro/abitante*anno) **€ 128,0** **2,7%**

Abitanti	848	Superficie (kmq)	0,000	Comp. dom.: NO	Area attrezzata: NO
• N. utenze domestiche	410	• Sup. urbanizzata	0,000	<i>Nota: Nuovo comune dal 2014 (unione dei comuni di Bastida de' Dossi e Cornale)</i>	
• N. ut. non domestiche	19	• Zona altimetrica			

DATI RIEPILOGATIVI

	2018			2017		
	kg	kg/ab*anno	%	kg	kg/ab*anno	%
➔ PRODUZIONE TOTALE DI RIFIUTI URBANI	527.910	622,5		518.515	596,7	
Rifiuti indifferenziati	343.850	405,5	65,1%	327.930	377,4	63,2%
Rifiuti urbani non differenziati (fraz. residuale)	343.850	405,5	65,1%	327.930	377,4	63,2%
Ingombranti a smaltimento (+giacenze)	0	0,0	0,0%			
Spazzamento strade a smaltimento (+giacenze)	0	0,0	0,0%	0	0,0	0,0%
Raccolta differenziata totale	184.060	217,1	34,9%	190.585	219,3	36,8%
Raccolte differenziate	178.860	210,9	33,9%	188.525	216,9	36,4%
Ingombranti a recupero	3.500	4,1	0,7%			
Spazzamento strade a recupero	1.700	2,0	0,3%	2.060	2,4	0,4%
Inerti a recupero						
Stima compostaggio domestico						
RSA						

PRODUZIONE PROCAPITE (kg/ab*anno) **622,5** **4,3%**

	kg	kg/ab*anno
Prod. tot. 2018 metodo precedente	527.910	622,5

RACCOLTA DIFFERENZIATA (%) **34,9%** **-5,1%**

	kg	%
Racc. diff. 2018 metodo precedente	178.860	34,0%

	2018		2017	
	kg	%	kg	%
➔ RECUPERO MATERIA+ENERGIA	337.507	63,9%	480.420	92,7%

NOTA: l'indicatore è riferito al totale RU calcolato con il metodo precedente

RECUPERO COMPLESSIVO (%) **63,9%** **-31,0%**

	2018		2017	
	kg	kg/ab*anno	kg	kg/ab*anno
➔ Q.TA' AVVIATE A RECUPERO DI MATERIA	169.546	199,94	178.518	205,43
Carta e cartone	26.273	30,98	20.744	23,87
Vetro	16.606	19,58	19.385	22,31
Plastica	13.597	16,03	10.362	11,92
Metalli	1.917	2,26	2.228	2,56
Legno	3.664	4,32	3.571	4,11
Verde	102.970	121,43	119.170	137,13
Umido	0	0,00	0	0,00
Raee	2.421	2,85	1.116	1,28
Tessili	0	0,00	0	0,00
Oli e grassi commestibili	0	0,00	0	0,00
Oli e grassi minerali	0	0,00	0	0,00
Accumulatori per veicoli	0	0,00	0	0,00
Altri materiali	713	0,84	847	0,97
Ingombranti a recupero	720	0,85		
Recupero da spazzamento	666	0,79	1.096	1,26
Totale a smaltimento in sicurezza	100	0,12	230	0,26
Scarti	10.596	12,50	10.869	12,51

NOTA: l'indicatore è riferito al totale RU calcolato con il metodo precedente

AVVIO A RECUPERO DI MATERIA (%) **32,1%** **-6,7%**

	2018		2017	
	kg	%	kg	%
➔ INCENERIMENTO CON RECUPERO DI ENERGIA	167.961	31,8%	301.902	58,2%

NOTA: l'indicatore è riferito al totale RU calcolato con il metodo precedente

RECUPERO DI ENERGIA (%) **31,8%** **-45,4%**

	2018		2017	
	totale	€/ab*anno	totale	€/ab*anno
➔ COSTO DELL'INTERA GESTIONE DEI RIFIUTI	€ 85.257	€ 100,5	€ 99.131	€ 114,1

COSTO PROCAPITE (euro/abitante*anno) **€ 100,5** **-11,9%**

Abitanti	2.577	Superficie (kmq)	0,000	Comp. dom.: NO	Area attrezzata: SI
• N. utenze domestiche	1.401	• Sup. urbanizzata	0,000	<i>Nota: Nuovo comune dal 2016 (unione dei comuni di Corteolona e Genzone)</i>	
• N. ut. non domestiche	125	• Zona altimetrica			

DATI RIEPILOGATIVI

	2018			2017		
	kg	kg/ab*anno	%	kg	kg/ab*anno	%
➔ PRODUZIONE TOTALE DI RIFIUTI URBANI	1.287.845	499,7		1.225.795	472,4	
Rifiuti indifferenziati	805.000	312,4	62,5%	735.000	283,2	60,0%
Rifiuti urbani non differenziati (fraz. residuale)	665.000	258,1	51,6%	643.000	247,8	52,5%
Ingombranti a smaltimento (+giacenze)	140.000	54,3	10,9%	92.000	35,5	7,5%
Spazzamento strade a smaltimento (+giacenze)	0	0,0	0,0%	0	0,0	0,0%
Raccolta differenziata totale	482.845	187,4	37,5%	490.795	189,1	40,0%
Raccolte differenziate	432.845	168,0	33,6%	446.795	172,2	36,4%
Ingombranti a recupero	0	0,0	0,0%	0	0,0	0,0%
Spazzamento strade a recupero	50.000	19,4	3,9%	44.000	17,0	3,6%
Inerti a recupero						
Stima compostaggio domestico						
RSA						

PRODUZIONE PROCAPITE (kg/ab*anno) **499,7** **5,8%**

	kg	kg/ab*anno
Prod. tot. 2018 metodo precedente	1.287.845	499,7

RACCOLTA DIFFERENZIATA (%) **37,5%** **-6,4%**

	kg	%
Racc. diff. 2018 metodo precedente	432.845	33,6%

	2018		2017	
	kg	%	kg	%
➔ RECUPERO MATERIA+ENERGIA	441.491	34,3%	464.333	37,9%

NOTA: l'indicatore è riferito al totale RU calcolato con il metodo precedente

RECUPERO COMPLESSIVO (%) **34,3%** **-9,5%**

	2018		2017	
	kg	kg/ab*anno	kg	kg/ab*anno
➔ Q.TA' AVVIATE A RECUPERO DI MATERIA	441.491	171,32	464.333	178,93
Carta e cartone	76.004	29,49	76.010	29,29
Vetro	76.906	29,84	76.877	29,63
Plastica	39.714	15,41	37.893	14,60
Metalli	20	0,01	11	0,00
Legno	33.252	12,90	33.251	12,81
Verde	170.000	65,97	190.000	73,22
Umido	0	0,00	0	0,00
Raee	9.450	3,67	8.550	3,29
Tessili	6.300	2,44	3.600	1,39
Oli e grassi commestibili	588	0,23	608	0,23
Oli e grassi minerali	0	0,00	0	0,00
Accumulatori per veicoli	255	0,10	255	0,10
Altri materiali	3.923	1,52	3.921	1,51
Ingombranti a recupero	0	0,00	0	0,00
Recupero da spazzamento	25.080	9,73	33.356	12,85
Totale a smaltimento in sicurezza	185	0,07	235	0,09
Scarti	16.249	6,31	15.584	6,01

NOTA: l'indicatore è riferito al totale RU calcolato con il metodo precedente

AVVIO A RECUPERO DI MATERIA (%) **34,3%** **-9,5%**

	2018		2017	
	kg	%	kg	%
➔ INCENERIMENTO CON RECUPERO DI ENERGIA	0	0,0%	0	0,0%

NOTA: l'indicatore è riferito al totale RU calcolato con il metodo precedente

RECUPERO DI ENERGIA (%) **0,0%** **-**

	2018		2017	
	totale	€/ab*anno	totale	€/ab*anno
➔ COSTO DELL'INTERA GESTIONE DEI RIFIUTI	€ 98.052	€ 38,0	€ 121.052	€ 46,6

COSTO PROCAPITE (euro/abitante*anno) **€ 38,0** **-18,4%**

Abitanti	1.022	Superficie (kmq)	4,477	Comp. dom.: NO	Area attrezzata: SI
• N. utenze domestiche	574	• Sup. urbanizzata	0,591		
• N. ut. non domestiche	104	• Zona altimetrica	Collina		

DATI RIEPILOGATIVI

	2018			2017		
	kg	kg/ab*anno	%	kg	kg/ab*anno	%
➔ PRODUZIONE TOTALE DI RIFIUTI URBANI	508.891	497,9		503.690	490,4	
Rifiuti indifferenziati	324.000	317,0	63,7%	303.000	295,0	60,2%
Rifiuti urbani non differenziati (fraz. residuale)	265.000	259,3	52,1%	244.000	237,6	48,4%
Ingombranti a smaltimento (+giacenze)	59.000	57,7	11,6%	59.000	57,4	11,7%
Spazzamento strade a smaltimento (+giacenze)						
Raccolta differenziata totale	184.891	180,9	36,3%	200.690	195,4	39,8%
Raccolte differenziate	184.891	180,9	36,3%	200.690	195,4	39,8%
Ingombranti a recupero	0	0,0	0,0%	0	0,0	0,0%
Spazzamento strade a recupero						
Inerti a recupero						
Stima compostaggio domestico						
RSA						

PRODUZIONE PROCAPITE (kg/ab*anno) **497,9** ↑ 1,5%

	kg	kg/ab*anno
Prod. tot. 2018 metodo precedente	508.891	497,9

RACCOLTA DIFFERENZIATA (%) **36,3%** ↓ -8,8%

	kg	%
Racc. diff. 2018 metodo precedente	184.891	36,3%

	2018		2017	
	kg	%	kg	%
➔ RECUPERO MATERIA+ENERGIA	178.502	35,1%	193.188	38,4%

NOTA: l'indicatore è riferito al totale RU calcolato con il metodo precedente

RECUPERO COMPLESSIVO (%) **35,1%** ↓ -8,5%

	2018		2017	
	kg	kg/ab*anno	kg	kg/ab*anno
➔ Q.TA' AVVIATE A RECUPERO DI MATERIA	178.502	174,66	193.188	188,11
Carta e cartone	32.300	31,60	32.756	31,89
Vetro	39.360	38,51	42.801	41,68
Plastica	14.960	14,64	16.422	15,99
Metalli	6.860	6,71	7.367	7,17
Legno	8.550	8,37	8.586	8,36
Verde	45.000	44,03	45.000	43,82
Umido	28.000	27,40	36.500	35,54
Raee	1.035	1,01	1.035	1,01
Tessili	1.800	1,76	1.836	1,79
Oli e grassi commestibili	539	0,53	735	0,72
Oli e grassi minerali			0	0,00
Accumulatori per veicoli	98	0,10	98	0,10
Altri materiali			53	0,05
Ingombranti a recupero	0	0,00	0	0,00
Recupero da spazzamento				
Totale a smaltimento in sicurezza	91	0,09	150	0,15
Scarti	6.298	6,16	7.352	7,16

NOTA: l'indicatore è riferito al totale RU calcolato con il metodo precedente

AVVIO A RECUPERO DI MATERIA (%) **35,1%** ↓ -8,5%

	2018		2017	
	kg	%	kg	%
➔ INCENERIMENTO CON RECUPERO DI ENERGIA	0	0,0%	0	0,0%

NOTA: l'indicatore è riferito al totale RU calcolato con il metodo precedente

RECUPERO DI ENERGIA (%) **0,0%** -

	2018		2017	
	totale	€/ab*anno	totale	€/ab*anno
➔ COSTO DELL'INTERA GESTIONE DEI RIFIUTI	€ 155.365	€ 152,0	€ 156.804	€ 152,7

COSTO PROCAPITE (euro/abitante*anno) **€ 152,0** ↓ -0,4%

Abitanti	396	Superficie (kmq)	11,878	Comp. dom.: NO	Area attrezzata: SI
• N. utenze domestiche	183	• Sup. urbanizzata	0,797		
• N. ut. non domestiche	5	• Zona altimetrica	Pianura		

DATI RIEPILOGATIVI

	2018			2017		
	kg	kg/ab*anno	%	kg	kg/ab*anno	%
➔ PRODUZIONE TOTALE DI RIFIUTI URBANI	164.783	416,1		149.940	392,5	
Rifiuti indifferenziati	84.730	214,0	51,4%	73.930	193,5	49,3%
Rifiuti urbani non differenziati (fraz. residuale)	62.730	158,4	38,1%	61.910	162,1	41,3%
Ingombranti a smaltimento (+giacenze)	22.000	55,6	13,4%	12.020	31,5	8,0%
Spazzamento strade a smaltimento (+giacenze)	0	0,0	0,0%	0	0,0	0,0%
Raccolta differenziata totale	80.053	202,2	48,6%	76.010	199,0	50,7%
Raccolte differenziate	78.473	198,2	47,6%	75.060	196,5	50,1%
Ingombranti a recupero	0	0,0	0,0%	250	0,7	0,2%
Spazzamento strade a recupero	1.580	4,0	1,0%	700	1,8	0,5%
Inerti a recupero						
Stima compostaggio domestico						
RSA						

PRODUZIONE PROCAPITE (kg/ab*anno) **416,1** **6,0%**

	kg	kg/ab*anno
Prod. tot. 2018 metodo precedente	164.783	416,1

RACCOLTA DIFFERENZIATA (%) **48,6%** **-4,2%**

	kg	%
Racc. diff. 2018 metodo precedente	78.473	47,6%

	2018		2017	
	kg	%	kg	%
➔ RECUPERO MATERIA+ENERGIA	76.173	46,2%	72.529	48,4%

NOTA: l'indicatore è riferito al totale RU calcolato con il metodo precedente

RECUPERO COMPLESSIVO (%) **46,2%** **-4,4%**

	2018		2017	
	kg	kg/ab*anno	kg	kg/ab*anno
➔ Q.TA' AVVIATE A RECUPERO DI MATERIA	76.173	192,36	72.529	189,87
Carta e cartone	8.502	21,47	8.417	22,03
Vetro	11.328	28,61	17.069	44,68
Plastica	8.386	21,18	7.586	19,86
Metalli	0	0,00	0	0,00
Legno	15.437	38,98	11.865	31,06
Verde	28.510	71,99	24.940	65,29
Umido				
Raee	2.952	7,45	2.043	5,35
Tessili				
Oli e grassi commestibili				
Oli e grassi minerali				
Accumulatori per veicoli				
Altri materiali				
Ingombranti a recupero	0	0,00	109	0,28
Recupero da spazzamento	1.056	2,67	500	1,31
Totale a smaltimento in sicurezza	153	0,39	50	0,13
Scarti	3.204	8,09	3.040	7,96

NOTA: l'indicatore è riferito al totale RU calcolato con il metodo precedente

AVVIO A RECUPERO DI MATERIA (%) **46,2%** **-4,4%**

	2018		2017	
	kg	%	kg	%
➔ INCENERIMENTO CON RECUPERO DI ENERGIA	0	0,0%	0	0,0%

NOTA: l'indicatore è riferito al totale RU calcolato con il metodo precedente

RECUPERO DI ENERGIA (%) **0,0%** **-**

	2018		2017	
	totale	€/ab*anno	totale	€/ab*anno
➔ COSTO DELL'INTERA GESTIONE DEI RIFIUTI	€ 26.669	€ 67,3	€ 28.880	€ 75,6

COSTO PROCAPITE (euro/abitante*anno) **€ 67,3** **-10,9%**

Abitanti	372	Superficie (kmq)	17,435	Comp. dom.: NO	Area attrezzata: Usa area altro comune
• N. utenze domestiche	267	• Sup. urbanizzata	0,473		
• N. ut. non domestiche	15	• Zona altimetrica	Pianura		

DATI RIEPILOGATIVI

	2018			2017		
	kg	kg/ab*anno	%	kg	kg/ab*anno	%
➔ PRODUZIONE TOTALE DI RIFIUTI URBANI	234.333	629,9		259.287	704,6	
Rifiuti indifferenziati	94.562	254,2	40,4%	190.513	517,7	73,5%
Rifiuti urbani non differenziati (fraz. residuale)	94.562	254,2	40,4%	190.513	517,7	73,5%
Ingombranti a smaltimento (+giacenze)	0	0,0	0,0%	0	0,0	0,0%
Spazzamento strade a smaltimento (+giacenze)	0	0,0	0,0%	0	0,0	0,0%
Raccolta differenziata totale	139.771	375,7	59,6%	68.774	186,9	26,5%
Raccolte differenziate	121.132	325,6	51,7%	57.268	155,6	22,1%
Ingombranti a recupero	17.016	45,7	7,3%	10.000	27,2	3,9%
Spazzamento strade a recupero	1.623	4,4	0,7%	1.506	4,1	0,6%
Inerti a recupero						
Stima compostaggio domestico						
RSA						

PRODUZIONE PROCAPITE (kg/ab*anno) **629,9** -10,6% ↓

	kg	kg/ab*anno
Prod. tot. 2018 metodo precedente	234.333	629,9

RACCOLTA DIFFERENZIATA (%) **59,6%** 124,9% ↑

	kg	%
Racc. diff. 2018 metodo precedente	121.132	56,1%

	2018		2017	
	kg	%	kg	%
➔ RECUPERO MATERIA+ENERGIA	222.127	94,8%	254.189	98,0%

NOTA: l'indicatore è riferito al totale RU calcolato con il metodo precedente

RECUPERO COMPLESSIVO (%) **94,8%** -3,3% ↓

	2018		2017	
	kg	kg/ab*anno	kg	kg/ab*anno
➔ Q.TA' AVVIATE A RECUPERO DI MATERIA	127.565	342,92	63.676	173,03
Carta e cartone	29.256	78,65	3.601	9,79
Vetro	13.920	37,42	13.248	36,00
Plastica	11.860	31,88	2.218	6,03
Metalli	0	0,00	0	0,00
Legno	1.043	2,80	818	2,22
Verde	43.714	117,51	33.673	91,50
Umido	14.056	37,78		
Raee	2.577	6,93	2.105	5,72
Tessili				
Oli e grassi commestibili				
Oli e grassi minerali				
Accumulatori per veicoli				
Altri materiali	572	1,54	243	0,66
Ingombranti a recupero	10.389	27,93	6.977	18,75
Recupero da spazzamento	178	0,48	794	2,16
Totale a smaltimento in sicurezza	44	0,12	36	0,10
Scarti	4.090	10,99	1.326	3,60

NOTA: l'indicatore è riferito al totale RU calcolato con il metodo precedente

AVVIO A RECUPERO DI MATERIA (%) **54,4%** 121,7% ↑

	2018		2017	
	kg	%	kg	%
➔ INCENERIMENTO CON RECUPERO DI ENERGIA	94.562	40,4%	190.513	73,5%

NOTA: l'indicatore è riferito al totale RU calcolato con il metodo precedente

RECUPERO DI ENERGIA (%) **40,4%** -45,1% ↓

	2018		2017	
	totale	€/ab*anno	totale	€/ab*anno
➔ COSTO DELL'INTERA GESTIONE DEI RIFIUTI	€ 65.205	€ 175,3	€ 66.068	€ 179,5

COSTO PROCAPITE (euro/abitante*anno) **€ 175,3** -2,4% ↓

Comune di Cura Carpignano

2018

Abitanti	4.939	Superficie (kmq)	10,939	Comp. dom.: SI	Area attrezzata: SI
• N. utenze domestiche	1.953	• Sup. urbanizzata	1,534		
• N. ut. non domestiche	191	• Zona altimetrica	Pianura		

DATI RIEPILOGATIVI

	2018			2017		
	kg	kg/ab*anno	%	kg	kg/ab*anno	%
➔ PRODUZIONE TOTALE DI RIFIUTI URBANI	1.999.842	404,9		1.907.028	388,5	
Rifiuti indifferenziati	553.220	112,0	27,7%	510.620	104,0	26,8%
Rifiuti urbani non differenziati (fraz. residuale)	553.220	112,0	27,7%	510.620	104,0	26,8%
Ingombranti a smaltimento (+giacenze)	0	0,0	0,0%	0	0,0	0,0%
Spazzamento strade a smaltimento (+giacenze)	0	0,0	0,0%	0	0,0	0,0%
Raccolta differenziata totale	1.446.622	292,9	72,3%	1.396.408	284,5	73,2%
Raccolte differenziate	1.232.552	249,6	61,6%	1.219.168	248,4	63,9%
Ingombranti a recupero	109.820	22,2	5,5%	83.250	17,0	4,4%
Spazzamento strade a recupero	103.540	21,0	5,2%	83.270	17,0	4,4%
Inerti a recupero	710	0,1	0,0%	7.280	1,5	0,4%
Stima compostaggio domestico				3.440	0,7	0,2%
RSA						

PRODUZIONE PROCAPITE (kg/ab*anno) **404,9** **4,2%**

	kg	kg/ab*anno
Prod. tot. 2018 metodo precedente	1.999.132	404,8

RACCOLTA DIFFERENZIATA (%) **72,3%** **-1,2%**

	kg	%
Racc. diff. 2018 metodo precedente	1.232.552	65,2%

	2018		2017	
	kg	%	kg	%
➔ RECUPERO MATERIA+ENERGIA	1.289.489	64,5%	1.251.272	66,0%

NOTA: l'indicatore è riferito al totale RU calcolato con il metodo precedente

RECUPERO COMPLESSIVO (%) **64,5%** **-2,2%**

	2018		2017	
	kg	kg/ab*anno	kg	kg/ab*anno
➔ Q.TA' AVVIATE A RECUPERO DI MATERIA	1.289.489	261,08	1.251.272	254,89
Carta e cartone	259.853	52,61	237.405	48,36
Vetro	177.494	35,94	171.466	34,93
Plastica	116.767	23,64	113.611	23,14
Metalli	22.569	4,57	17.473	3,56
Legno	79.819	16,16	69.274	14,11
Verde	204.710	41,45	219.240	44,66
Umido	291.780	59,08	311.200	63,39
Raee	31.392	6,36	31.324	6,38
Tessili			0	0,00
Oli e grassi commestibili	470	0,10	294	0,06
Oli e grassi minerali	69	0,01	59	0,01
Accumulatori per veicoli	108	0,02	892	0,18
Altri materiali	657	0,13	1.735	0,35
Ingombranti a recupero	70.098	14,19	36.414	7,37
Recupero da spazzamento	33.702	6,82	40.886	8,33
Totale a smaltimento in sicurezza	1.692	0,34	1.163	0,24
Scarti	45.171	9,15	44.033	8,97

NOTA: l'indicatore è riferito al totale RU calcolato con il metodo precedente

AVVIO A RECUPERO DI MATERIA (%) **64,5%** **-2,2%**

	2018		2017	
	kg	%	kg	%
➔ INCENERIMENTO CON RECUPERO DI ENERGIA	0	0,0%	0	0,0%

NOTA: l'indicatore è riferito al totale RU calcolato con il metodo precedente

RECUPERO DI ENERGIA (%) **0,0%** **-**

	2018		2017	
	totale	€/ab*anno	totale	€/ab*anno
➔ COSTO DELL'INTERA GESTIONE DEI RIFIUTI	€ 436.605	€ 88,4	€ 432.193	€ 88,0

COSTO PROCAPITE (euro/abitante*anno) **€ 88,4** **0,4%**

Abitanti	4.632	Superficie (kmq)	30,507	Comp. dom.: SI	Area attrezzata: SI
• N. utenze domestiche	2.333	• Sup. urbanizzata	2,780		
• N. ut. non domestiche	187	• Zona altimetrica	Pianura		

DATI RIEPILOGATIVI

	2018			2017		
	kg	kg/ab*anno	%	kg	kg/ab*anno	%
➔ PRODUZIONE TOTALE DI RIFIUTI URBANI	2.030.729	438,4		2.072.574	443,7	
Rifiuti indifferenziati	681.154	147,1	33,5%	596.748	127,8	28,8%
Rifiuti urbani non differenziati (fraz. residuale)	681.154	147,1	33,5%	596.748	127,8	28,8%
Ingombranti a smaltimento (+giacenze)	0	0,0	0,0%	0	0,0	0,0%
Spazzamento strade a smaltimento (+giacenze)						
Raccolta differenziata totale	1.349.575	291,4	66,5%	1.475.826	316,0	71,2%
Raccolte differenziate	1.208.787	261,0	59,5%	1.238.646	265,2	59,8%
Ingombranti a recupero	140.788	30,4	6,9%	181.180	38,8	8,7%
Spazzamento strade a recupero						
Inerti a recupero						
Stima compostaggio domestico				56.000	12,0	2,7%
RSA						

PRODUZIONE PROCAPITE (kg/ab*anno) **438,4** -1,2%

	kg	kg/ab*anno
Prod. tot. 2018 metodo precedente	2.030.729	438,4

RACCOLTA DIFFERENZIATA (%) **66,5%** -6,7%

	kg	%
Racc. diff. 2018 metodo precedente	1.208.787	63,8%

	2018		2017	
	kg	%	kg	%
➔ RECUPERO MATERIA+ENERGIA	1.941.541	95,6%	1.926.447	95,5%

NOTA: l'indicatore è riferito al totale RU calcolato con il metodo precedente

RECUPERO COMPLESSIVO (%) **95,6%** 0,1%

	2018		2017	
	kg	kg/ab*anno	kg	kg/ab*anno
➔ Q.TA' AVVIATE A RECUPERO DI MATERIA	1.260.387	272,10	1.329.699	284,67
Carta e cartone	152.211	32,86	152.875	32,73
Vetro	188.400	40,67	186.914	40,02
Plastica	78.311	16,91	87.280	18,69
Metalli	0	0,00	0	0,00
Legno	96.577	20,85	80.313	17,19
Verde	392.239	84,68	401.948	86,05
Umido	235.947	50,94	263.285	56,37
Raee	23.531	5,08	23.592	5,05
Tessili	5.274	1,14	6.048	1,29
Oli e grassi commestibili	686	0,15	294	0,06
Oli e grassi minerali				
Accumulatori per veicoli				
Altri materiali	212	0,05	126	0,03
Ingombranti a recupero	86.999	18,78	127.024	27,42
Recupero da spazzamento				
Totale a smaltimento in sicurezza	557	0,12	706	0,15
Scarti	34.842	7,52	35.265	7,55

NOTA: l'indicatore è riferito al totale RU calcolato con il metodo precedente

AVVIO A RECUPERO DI MATERIA (%) **62,1%** -5,9%

	2018		2017	
	kg	%	kg	%
➔ INCENERIMENTO CON RECUPERO DI ENERGIA	681.154	33,5%	596.748	29,6%

NOTA: l'indicatore è riferito al totale RU calcolato con il metodo precedente

RECUPERO DI ENERGIA (%) **33,5%** 13,3%

	2018		2017	
	totale	€/ab*anno	totale	€/ab*anno
➔ COSTO DELL'INTERA GESTIONE DEI RIFIUTI	€ 490.000	€ 105,8	€ 490.000	€ 104,9

COSTO PROCAPITE (euro/abitante*anno) **€ 105,8** 0,8%

Abitanti	1.109	Superficie (kmq)	19,535	Comp. dom.: NO	Area attrezzata: SI
• N. utenze domestiche		• Sup. urbanizzata	2,622		
• N. ut. non domestiche		• Zona altimetrica	Pianura		

DATI RIEPILOGATIVI

	2018			2017		
	kg	kg/ab*anno	%	kg	kg/ab*anno	%
➔ PRODUZIONE TOTALE DI RIFIUTI URBANI	513.666	463,2		484.595	430,4	
Rifiuti indifferenziati	159.081	143,4	31,0%	140.479	124,8	29,0%
Rifiuti urbani non differenziati (fraz. residuale)	159.081	143,4	31,0%	140.479	124,8	29,0%
Ingombranti a smaltimento (+giacenze)	0	0,0	0,0%	0	0,0	0,0%
Spazzamento strade a smaltimento (+giacenze)	0	0,0	0,0%	0	0,0	0,0%
Raccolta differenziata totale	354.585	319,7	69,0%	344.116	305,6	71,0%
Raccolte differenziate	279.686	252,2	54,4%	272.896	242,4	56,3%
Ingombranti a recupero	55.159	49,7	10,7%	48.300	42,9	10,0%
Spazzamento strade a recupero	19.740	17,8	3,8%	22.920	20,4	4,7%
Inerti a recupero						
Stima compostaggio domestico						
RSA						

PRODUZIONE PROCAPITE (kg/ab*anno) **463,2** 7,6% ↑

	kg	kg/ab*anno
Prod. tot. 2018 metodo precedente	513.666	463,2

RACCOLTA DIFFERENZIATA (%) **69,0%** -2,8% ↓

	kg	%
Racc. diff. 2018 metodo precedente	279.686	61,1%

	2018		2017	
	kg	%	kg	%
➔ RECUPERO MATERIA+ENERGIA	462.687	90,1%	444.776	91,8%

NOTA: l'indicatore è riferito al totale RU calcolato con il metodo precedente

RECUPERO COMPLESSIVO (%) **90,1%** -1,9% ↓

	2018		2017	
	kg	kg/ab*anno	kg	kg/ab*anno
➔ Q.TA' AVVIATE A RECUPERO DI MATERIA	303.606	273,77	304.297	270,25
Carta e cartone	62.195	56,08	52.867	46,95
Vetro	32.736	29,52	31.277	27,78
Plastica	39.632	35,74	36.242	32,19
Metalli	0	0,00	6.205	5,51
Legno	16.913	15,25	7.756	6,89
Verde	71.098	64,11	74.826	66,45
Umido	33.890	30,56	42.330	37,59
Raee	8.671	7,82	7.997	7,10
Tessili	1.773	1,60	2.340	2,08
Oli e grassi commestibili	490	0,44	127	0,11
Oli e grassi minerali				
Accumulatori per veicoli				
Altri materiali	51	0,05	32	0,03
Ingombranti a recupero	33.996	30,65	34.342	30,97
Recupero da spazzamento	2.162	1,95	7.955	7,06
Totale a smaltimento in sicurezza	134	0,12	181	0,16
Scarti	12.103	10,91	10.714	9,52

NOTA: l'indicatore è riferito al totale RU calcolato con il metodo precedente

AVVIO A RECUPERO DI MATERIA (%) **59,1%** -5,9% ↓

	2018		2017	
	kg	%	kg	%
➔ INCENERIMENTO CON RECUPERO DI ENERGIA	159.081	31,0%	140.479	29,0%

NOTA: l'indicatore è riferito al totale RU calcolato con il metodo precedente

RECUPERO DI ENERGIA (%) **31,0%** 6,8% ↑

	2018		2017	
	totale	€/ab*anno	totale	€/ab*anno
➔ COSTO DELL'INTERA GESTIONE DEI RIFIUTI	€ 85.834	€ 77,4	€ 93.939	€ 83,4

COSTO PROCAPITE (euro/abitante*anno) **€ 77,4** -7,2% ↓

Comune di Filighera

2018

Abitanti	825	Superficie (kmq)	8,226	Comp. dom.: SI	Area attrezzata: SI
• N. utenze domestiche	371	• Sup. urbanizzata	0,559		
• N. ut. non domestiche	26	• Zona altimetrica	Pianura		

DATI RIEPILOGATIVI

	2018			2017		
	kg	kg/ab*anno	%	kg	kg/ab*anno	%
➔ PRODUZIONE TOTALE DI RIFIUTI URBANI	381.732	462,7		336.852	408,3	
Rifiuti indifferenziati	248.000	300,6	65,0%	204.000	247,3	60,6%
Rifiuti urbani non differenziati (fraz. residuale)	210.000	254,5	55,0%	188.000	227,9	55,8%
Ingombranti a smaltimento (+giacenze)	38.000	46,1	10,0%	16.000	19,4	4,7%
Spazzamento strade a smaltimento (+giacenze)	0	0,0	0,0%	0	0,0	0,0%
Raccolta differenziata totale	133.732	162,1	35,0%	132.852	161,0	39,4%
Raccolte differenziate	118.732	143,9	31,1%	116.852	141,6	34,7%
Ingombranti a recupero	0	0,0	0,0%	0	0,0	0,0%
Spazzamento strade a recupero	15.000	18,2	3,9%	16.000	19,4	4,7%
Inerti a recupero						
Stima compostaggio domestico						
RSA						

PRODUZIONE PROCAPITE (kg/ab*anno) **462,7** **13,3%** ↑

RACCOLTA DIFFERENZIATA (%) **35,0%** **-11,2%** ↓

	kg	kg/ab*anno
Prod. tot. 2018 metodo precedente	381.732	462,7

	kg	%
Racc. diff. 2018 metodo precedente	118.732	31,1%

	2018		2017	
	kg	%	kg	%
➔ RECUPERO MATERIA+ENERGIA	120.948	31,7%	123.726	36,7%

NOTA: l'indicatore è riferito al totale RU calcolato con il metodo precedente

RECUPERO COMPLESSIVO (%) **31,7%** **-13,7%** ↓

	2018		2017	
	kg	kg/ab*anno	kg	kg/ab*anno
➔ Q.TA' AVVIATE A RECUPERO DI MATERIA	120.948	146,60	123.726	149,97
Carta e cartone	23.750	28,79	23.750	28,79
Vetro	25.920	31,42	25.920	31,42
Plastica	14.960	18,13	13.200	16,00
Metalli	1.960	2,38	1.960	2,38
Legno	7.600	9,21	6.650	8,06
Verde	35.000	42,42	34.000	41,21
Umido				
Raee	2.250	2,73	3.600	4,36
Tessili	1.800	2,18	2.430	2,95
Oli e grassi commestibili	98	0,12		
Oli e grassi minerali				
Accumulatori per veicoli	86	0,10	86	0,10
Altri materiali				
Ingombranti a recupero	0	0,00	0	0,00
Recupero da spazzamento	7.524	9,12	12.130	14,70
Totale a smaltimento in sicurezza	44	0,05	64	0,08
Scarti	5.264	6,38	5.192	6,29

NOTA: l'indicatore è riferito al totale RU calcolato con il metodo precedente

AVVIO A RECUPERO DI MATERIA (%) **31,7%** **-13,7%** ↓

	2018		2017	
	kg	%	kg	%
➔ INCENERIMENTO CON RECUPERO DI ENERGIA	0	0,0%	0	0,0%

NOTA: l'indicatore è riferito al totale RU calcolato con il metodo precedente

RECUPERO DI ENERGIA (%) **0,0%** -

	2018		2017	
	totale	€/ab*anno	totale	€/ab*anno
➔ COSTO DELL'INTERA GESTIONE DEI RIFIUTI	€ 61.619	€ 74,7	€ 59.560	€ 72,2

COSTO PROCAPITE (euro/abitante*anno) **€ 74,7** **3,5%** ↑

Comune di Fortunago

2018

Abitanti	360	Superficie (kmq)	17,850	Comp. dom.: SI	Area attrezzata: Usa area altro comune
• N. utenze domestiche	333	• Sup. urbanizzata	0,587		
• N. ut. non domestiche	10	• Zona altimetrica	Collina		

DATI RIEPILOGATIVI

	2018			2017		
	kg	kg/ab*anno	%	kg	kg/ab*anno	%
➔ PRODUZIONE TOTALE DI RIFIUTI URBANI	232.688	646,4		234.710	637,8	
Rifiuti indifferenziati	175.620	487,8	75,5%	172.874	469,8	73,7%
Rifiuti urbani non differenziati (fraz. residuale)	175.620	487,8	75,5%	172.874	469,8	73,7%
Ingombranti a smaltimento (+giacenze)	0	0,0	0,0%	0	0,0	0,0%
Spazzamento strade a smaltimento (+giacenze)						
Raccolta differenziata totale	57.068	158,5	24,5%	61.836	168,0	26,3%
Raccolte differenziate	52.878	146,9	22,7%	55.876	151,8	23,8%
Ingombranti a recupero	4.190	11,6	1,8%	4.760	12,9	2,0%
Spazzamento strade a recupero						
Inerti a recupero						
Stima compostaggio domestico				1.200	3,3	0,5%
RSA						

PRODUZIONE PROCAPITE (kg/ab*anno) **646,4** ↑ 1,3%

	kg	kg/ab*anno
Prod. tot. 2018 metodo precedente	232.688	646,4

RACCOLTA DIFFERENZIATA (%) **24,5%** ↓ -6,9%

	kg	%
Racc. diff. 2018 metodo precedente	52.878	22,7%

	2018		2017	
	kg	%	kg	%
➔ RECUPERO MATERIA+ENERGIA	130.231	56,0%	208.167	89,1%

NOTA: l'indicatore è riferito al totale RU calcolato con il metodo precedente

RECUPERO COMPLESSIVO (%) **56,0%** ↓ -37,2%

	2018		2017	
	kg	kg/ab*anno	kg	kg/ab*anno
➔ Q.TA' AVVIATE A RECUPERO DI MATERIA	44.446	123,46	49.010	133,18
Carta e cartone	8.804	24,46	7.550	20,52
Vetro	15.377	42,71	17.165	46,64
Plastica	9.060	25,17	8.187	22,25
Metalli	834	2,32	928	2,52
Legno	5.558	15,44	7.024	19,09
Verde	1.800	5,00	1.740	4,73
Umido	0	0,00	0	0,00
Raee	1.156	3,21	1.881	5,11
Tessili	0	0,00	0	0,00
Oli e grassi commestibili	0	0,00	0	0,00
Oli e grassi minerali	0	0,00	0	0,00
Accumulatori per veicoli	76	0,21	20	0,05
Altri materiali	1.775	4,93	2.279	6,19
Ingombranti a recupero	4	0,01	2.237	6,21
Recupero da spazzamento				
Totale a smaltimento in sicurezza	25	0,07	16	0,04
Scarti	8.409	23,36	9.094	24,71

NOTA: l'indicatore è riferito al totale RU calcolato con il metodo precedente

AVVIO A RECUPERO DI MATERIA (%) **19,1%** ↓ -9,0%

	2018		2017	
	kg	%	kg	%
➔ INCENERIMENTO CON RECUPERO DI ENERGIA	85.785	36,9%	159.157	68,2%

NOTA: l'indicatore è riferito al totale RU calcolato con il metodo precedente

RECUPERO DI ENERGIA (%) **36,9%** ↓ -45,9%

	2018		2017	
	totale	€/ab*anno	totale	€/ab*anno
➔ COSTO DELL'INTERA GESTIONE DEI RIFIUTI	€ 54.081	€ 150,2	€ 55.596	€ 151,1

COSTO PROCAPITE (euro/abitante*anno) **€ 150,2** ↓ -0,6%

Abitanti	1.177	Superficie (kmq)	24,230	Comp. dom.: NO	Area attrezzata: NO
• N. utenze domestiche		• Sup. urbanizzata	0,892		
• N. ut. non domestiche		• Zona altimetrica	Pianura		

DATI RIEPILOGATIVI

	2018			2017		
	kg	kg/ab*anno	%	kg	kg/ab*anno	%
→ PRODUZIONE TOTALE DI RIFIUTI URBANI	593.366	504,1		607.765	507,3	
Rifiuti indifferenziati	184.160	156,5	31,0%	179.122	149,5	29,5%
Rifiuti urbani non differenziati (fraz. residuale)	184.160	156,5	31,0%	179.122	149,5	29,5%
Ingombranti a smaltimento (+giacenze)	0	0,0	0,0%	0	0,0	0,0%
Spazzamento strade a smaltimento (+giacenze)	0	0,0	0,0%			
Raccolta differenziata totale	409.206	347,7	69,0%	428.643	357,8	70,5%
Raccolte differenziate	379.665	322,6	64,0%	394.520	329,3	64,9%
Ingombranti a recupero	29.401	25,0	5,0%	34.123	28,5	5,6%
Spazzamento strade a recupero	140	0,1	0,0%			
Inerti a recupero						
Stima compostaggio domestico						
RSA						

PRODUZIONE PROCAPITE (kg/ab*anno) **504,1** -0,6% ↓

	kg	kg/ab*anno
Prod. tot. 2018 metodo precedente	593.366	504,1

RACCOLTA DIFFERENZIATA (%) **69,0%** -2,2% ↓

	kg	%
Racc. diff. 2018 metodo precedente	379.665	67,0%

	2018		2017	
	kg	%	kg	%
→ RECUPERO MATERIA+ENERGIA	567.340	95,6%	583.923	96,1%

NOTA: l'indicatore è riferito al totale RU calcolato con il metodo precedente

RECUPERO COMPLESSIVO (%) **95,6%** -0,5% ↓

	2018		2017	
	kg	kg/ab*anno	kg	kg/ab*anno
→ Q.TA' AVVIATE A RECUPERO DI MATERIA	383.180	325,56	404.801	337,90
Carta e cartone	63.750	54,16	59.775	49,90
Vetro	35.098	29,82	40.685	33,96
Plastica	47.863	40,67	46.242	38,60
Metalli	17.992	15,29	14.106	11,77
Legno	30.487	25,90	26.214	21,88
Verde	122.963	104,47	144.652	120,74
Umido	39.836	33,85	43.387	36,22
Raee	5.303	4,51	5.542	4,63
Tessili	1.467	1,25		
Oli e grassi commestibili	627	0,53	265	0,22
Oli e grassi minerali				
Accumulatori per veicoli				
Altri materiali	54	0,05	32	0,03
Ingombranti a recupero	17.725	15,06	23.900	20,31
Recupero da spazzamento	15	0,01		
Totale a smaltimento in sicurezza	143	0,12	183	0,15
Scarti	14.082	11,96	13.436	11,22

NOTA: l'indicatore è riferito al totale RU calcolato con il metodo precedente

AVVIO A RECUPERO DI MATERIA (%) **64,6%** -3,0% ↓

	2018		2017	
	kg	%	kg	%
→ INCENERIMENTO CON RECUPERO DI ENERGIA	184.160	31,0%	179.122	29,5%

NOTA: l'indicatore è riferito al totale RU calcolato con il metodo precedente

RECUPERO DI ENERGIA (%) **31,0%** 5,3% ↑

	2018		2017	
	totale	€/ab*anno	totale	€/ab*anno
→ COSTO DELL'INTERA GESTIONE DEI RIFIUTI				

COSTO PROCAPITE (euro/abitante*anno)

Abitanti	195	Superficie (kmq)	8,538	Comp. dom.: NO	Area attrezzata: NO
• N. utenze domestiche	137	• Sup. urbanizzata	0,349		
• N. ut. non domestiche	3	• Zona altimetrica	Pianura		

DATI RIEPILOGATIVI

	2018			2017		
	kg	kg/ab*anno	%	kg	kg/ab*anno	%
➔ PRODUZIONE TOTALE DI RIFIUTI URBANI	144.688	742,0		129.423	667,1	
Rifiuti indifferenziati	113.026	579,6	78,1%	104.034	536,3	80,4%
Rifiuti urbani non differenziati (fraz. residuale)	113.026	579,6	78,1%	104.034	536,3	80,4%
Ingombranti a smaltimento (+giacenze)						
Spazzamento strade a smaltimento (+giacenze)						
Raccolta differenziata totale	31.662	162,4	21,9%	25.389	130,9	19,6%
Raccolte differenziate	31.662	162,4	21,9%	25.389	130,9	19,6%
Ingombranti a recupero						
Spazzamento strade a recupero						
Inerti a recupero						
Stima compostaggio domestico						
RSA						

PRODUZIONE PROCAPITE (kg/ab*anno) **742,0** 11,2%

	kg	kg/ab*anno
Prod. tot. 2018 metodo precedente	144.688	742,0

RACCOLTA DIFFERENZIATA (%) **21,9%** 11,6%

	kg	%
Racc. diff. 2018 metodo precedente	31.662	21,9%

	2018		2017	
	kg	%	kg	%
➔ RECUPERO MATERIA+ENERGIA	144.045	99,6%	128.958	99,6%

NOTA: l'indicatore è riferito al totale RU calcolato con il metodo precedente

RECUPERO COMPLESSIVO (%) **99,6%** -0,1%

	2018		2017	
	kg	kg/ab*anno	kg	kg/ab*anno
➔ Q.TA' AVVIATE A RECUPERO DI MATERIA	31.019	159,07	24.924	128,47
Carta e cartone	5.686	29,16	1.553	8,01
Vetro	4.992	25,60	5.357	27,61
Plastica	999	5,12	1.177	6,06
Metalli	0	0,00	0	0,00
Legno				
Verde	19.342	99,19	16.837	86,79
Umido				
Rae				
Tessili				
Oli e grassi commestibili				
Oli e grassi minerali				
Accumulatori per veicoli				
Altri materiali				
Ingombranti a recupero				
Recupero da spazzamento				

Totale a smaltimento in sicurezza

Scarti	643	3,30	465	2,40
--------	-----	------	-----	------

NOTA: l'indicatore è riferito al totale RU calcolato con il metodo precedente

AVVIO A RECUPERO DI MATERIA (%) **21,4%** 11,3%

	2018		2017	
	kg	%	kg	%
➔ INCENERIMENTO CON RECUPERO DI ENERGIA	113.026	78,1%	104.034	80,4%

NOTA: l'indicatore è riferito al totale RU calcolato con il metodo precedente

RECUPERO DI ENERGIA (%) **78,1%** -2,8%

	2018		2017	
	totale	€/ab*anno	totale	€/ab*anno
➔ COSTO DELL'INTERA GESTIONE DEI RIFIUTI	€ 34.400	€ 176,4	€ 26.994	€ 139,1

COSTO PROCAPITE (euro/abitante*anno) **€ 176,4** 26,8%

Abitanti	202	Superficie (kmq)	11,843	Comp. dom.: NO	Area attrezzata: NO
• N. utenze domestiche		• Sup. urbanizzata	0,303		
• N. ut. non domestiche		• Zona altimetrica	Pianura		

DATI RIEPILOGATIVI

	2018			2017		
	kg	kg/ab*anno	%	kg	kg/ab*anno	%
➔ PRODUZIONE TOTALE DI RIFIUTI URBANI	92.440	457,6		114.523	532,7	
Rifiuti indifferenziati	56.060	277,5	60,6%	48.850	227,2	42,7%
Rifiuti urbani non differenziati (fraz. residuale)	56.060	277,5	60,6%	48.850	227,2	42,7%
Ingombranti a smaltimento (+giacenze)	0	0,0	0,0%	0	0,0	0,0%
Spazzamento strade a smaltimento (+giacenze)	0	0,0	0,0%			
Raccolta differenziata totale	36.380	180,1	39,4%	65.673	305,5	57,3%
Raccolte differenziate	20.300	100,5	22,0%	43.273	201,3	37,8%
Ingombranti a recupero	10.750	53,2	11,6%	22.400	104,2	19,6%
Spazzamento strade a recupero	5.330	26,4	5,8%			
Inerti a recupero						
Stima compostaggio domestico						
RSA						

PRODUZIONE PROCAPITE (kg/ab*anno) **457,6** -14,1% ↓

	kg	kg/ab*anno
Prod. tot. 2018 metodo precedente	92.440	457,6

RACCOLTA DIFFERENZIATA (%) **39,4%** -31,4% ↓

	kg	%
Racc. diff. 2018 metodo precedente	20.300	29,0%

	2018		2017	
	kg	%	kg	%
➔ RECUPERO MATERIA+ENERGIA	82.525	89,3%	104.314	91,1%

NOTA: l'indicatore è riferito al totale RU calcolato con il metodo precedente

RECUPERO COMPLESSIVO (%) **89,3%** -2,0% ↓

	2018		2017	
	kg	kg/ab*anno	kg	kg/ab*anno
➔ Q.TA' AVVIATE A RECUPERO DI MATERIA	26.465	131,02	55.464	257,97
Carta e cartone	4.940	24,46	6.935	32,26
Vetro	5.472	27,09	9.696	45,10
Plastica	2.992	14,81	2.631	12,24
Metalli	0	0,00	0	0,00
Legno				
Verde	6.000	29,70	21.480	99,91
Umido				
Raee			1.092	5,08
Tessili				
Oli e grassi commestibili				
Oli e grassi minerali				
Accumulatori per veicoli				
Altri materiali			190	0,88
Ingombranti a recupero	6.478	32,07	13.440	66,53
Recupero da spazzamento	584	2,89		

Totale a smaltimento in sicurezza

Scarti	896	4,44	1.249	5,81
--------	-----	------	-------	------

NOTA: l'indicatore è riferito al totale RU calcolato con il metodo precedente

AVVIO A RECUPERO DI MATERIA (%) **28,6%** -40,9% ↓

	2018		2017	
	kg	%	kg	%
➔ INCENERIMENTO CON RECUPERO DI ENERGIA	56.060	60,6%	48.850	42,7%

NOTA: l'indicatore è riferito al totale RU calcolato con il metodo precedente

RECUPERO DI ENERGIA (%) **60,6%** 42,2% ↑

	2018		2017	
	totale	€/ab*anno	totale	€/ab*anno
➔ COSTO DELL'INTERA GESTIONE DEI RIFIUTI			€ 14.396	€ 67,0

COSTO PROCAPITE (euro/abitante*anno)

Abitanti	9.896	Superficie (kmq)	51,771	Comp. dom.: SI	Area attrezzata: SI
• N. utenze domestiche	6.247	• Sup. urbanizzata	4,309		
• N. ut. non domestiche	499	• Zona altimetrica	Pianura		

DATI RIEPILOGATIVI

	2018			2017		
	kg	kg/ab*anno	%	kg	kg/ab*anno	%
➔ PRODUZIONE TOTALE DI RIFIUTI URBANI	4.433.976	448,1		4.376.369	441,3	
Rifiuti indifferenziati	1.390.497	140,5	31,4%	1.293.350	130,4	29,6%
Rifiuti urbani non differenziati (fraz. residuale)	1.390.497	140,5	31,4%	1.293.350	130,4	29,6%
Ingombranti a smaltimento (+giacenze)	0	0,0	0,0%	0	0,0	0,0%
Spazzamento strade a smaltimento (+giacenze)	0	0,0	0,0%	0	0,0	0,0%
Raccolta differenziata totale	3.043.479	307,5	68,6%	3.083.019	310,9	70,4%
Raccolte differenziate	2.478.234	250,4	55,9%	2.451.689	247,2	56,0%
Ingombranti a recupero	336.055	34,0	7,6%	381.100	38,4	8,7%
Spazzamento strade a recupero	138.710	14,0	3,1%	161.670	16,3	3,7%
Inerti a recupero						
Stima compostaggio domestico	90.480	9,1	2,0%	88.560	8,9	2,0%
RSA						

PRODUZIONE PROCAPITE (kg/ab*anno) **448,1** **1,5%**

	kg	kg/ab*anno
Prod. tot. 2018 metodo precedente	4.343.496	438,9

RACCOLTA DIFFERENZIATA (%) **68,6%** **-2,6%**

	kg	%
Racc. diff. 2018 metodo precedente	2.478.234	61,7%

	2018		2017	
	kg	%	kg	%
➔ RECUPERO MATERIA+ENERGIA	4.007.812	92,3%	3.986.494	93,0%

NOTA: l'indicatore è riferito al totale RU calcolato con il metodo precedente

RECUPERO COMPLESSIVO (%) **92,3%** **-0,8%**

	2018		2017	
	kg	kg/ab*anno	kg	kg/ab*anno
➔ Q.TA' AVVIATE A RECUPERO DI MATERIA	2.617.315	264,48	2.693.144	271,60
Carta e cartone	390.400	39,45	400.313	40,37
Vetro	391.805	39,59	404.338	40,78
Plastica	167.792	16,96	150.234	15,15
Metalli	35.868	3,62	39.024	3,94
Legno	160.027	16,17	145.311	14,65
Verde	643.370	65,01	692.101	69,80
Umido	544.500	55,02	473.227	47,72
Raee	52.321	5,29	46.521	4,69
Tessili	12.240	1,24	21.249	2,14
Oli e grassi commestibili	2.146	0,22	2.107	0,21
Oli e grassi minerali				
Accumulatori per veicoli				
Altri materiali	449	0,05	271	0,03
Ingombranti a recupero	201.208	20,33	265.303	26,81
Recupero da spazzamento	15.189	1,53	53.145	5,36
Totale a smaltimento in sicurezza	1.182	0,12	2.567	0,26
Scarti	76.134	7,69	74.426	7,51

NOTA: l'indicatore è riferito al totale RU calcolato con il metodo precedente

AVVIO A RECUPERO DI MATERIA (%) **60,3%** **-4,1%**

	2018		2017	
	kg	%	kg	%
➔ INCENERIMENTO CON RECUPERO DI ENERGIA	1.390.497	32,0%	1.293.350	30,2%

NOTA: l'indicatore è riferito al totale RU calcolato con il metodo precedente

RECUPERO DI ENERGIA (%) **32,0%** **6,1%**

	2018		2017	
	totale	€/ab*anno	totale	€/ab*anno
➔ COSTO DELL'INTERA GESTIONE DEI RIFIUTI	€ 1.352.663	€ 136,7	€ 1.296.180	€ 130,7

COSTO PROCAPITE (euro/abitante*anno) **€ 136,7** **4,6%**

Abitanti	9.784	Superficie (kmq)	39,031	Comp. dom.: SI	Area attrezzata: SI
• N. utenze domestiche	4.222	• Sup. urbanizzata	4,920		
• N. ut. non domestiche	613	• Zona altimetrica	Pianura		

DATI RIEPILOGATIVI

	2018			2017		
	kg	kg/ab*anno	%	kg	kg/ab*anno	%
➔ PRODUZIONE TOTALE DI RIFIUTI URBANI	5.748.800	587,6		5.174.450	527,7	
Rifiuti indifferenziati	3.818.357	390,3	66,4%	3.451.153	352,0	66,7%
Rifiuti urbani non differenziati (fraz. residuale)	3.818.357	390,3	66,4%	3.451.153	352,0	66,7%
Ingombranti a smaltimento (+giacenze)	0	0,0	0,0%	0	0,0	0,0%
Spazzamento strade a smaltimento (+giacenze)	0	0,0	0,0%	0	0,0	0,0%
Raccolta differenziata totale	1.930.443	197,3	33,6%	1.723.297	175,8	33,3%
Raccolte differenziate	1.753.923	179,3	30,5%	1.490.057	152,0	28,8%
Ingombranti a recupero	117.040	12,0	2,0%	132.680	13,5	2,6%
Spazzamento strade a recupero	16.280	1,7	0,3%	25.160	2,6	0,5%
Inerti a recupero	43.200	4,4	0,8%	33.160	3,4	0,6%
Stima compostaggio domestico				42.240	4,3	0,8%
RSA						

PRODUZIONE PROCAPITE (kg/ab*anno) **587,6** **11,3%**

	kg	kg/ab*anno
Prod. tot. 2018 metodo precedente	5.705.715	583,2

RACCOLTA DIFFERENZIATA (%) **33,6%** **0,8%**

	kg	%
Racc. diff. 2018 metodo precedente	1.754.038	30,8%

	2018		2017	
	kg	%	kg	%
➔ RECUPERO MATERIA+ENERGIA	5.531.536	96,9%	4.874.422	95,6%

NOTA: l'indicatore è riferito al totale RU calcolato con il metodo precedente

RECUPERO COMPLESSIVO (%) **96,9%** **1,4%**

	2018		2017	
	kg	kg/ab*anno	kg	kg/ab*anno
➔ Q.TA' AVVIATE A RECUPERO DI MATERIA	1.713.179	175,10	1.423.269	145,16
Carta e cartone	294.582	30,11	279.752	28,53
Vetro	292.834	29,93	212.029	21,62
Plastica	83.006	8,48	72.606	7,41
Metalli	54.023	5,52	57.009	5,81
Legno	122.873	12,56	129.770	13,24
Verde	704.397	71,99	492.074	50,19
Umido	73.207	7,48	101.865	10,39
Raee	54.520	5,57	50.931	5,19
Tessili	12.555	1,28	12.055	1,23
Oli e grassi commestibili	1.911	0,20	3.528	0,36
Oli e grassi minerali	1.568	0,16	784	0,08
Accumulatori per veicoli	588	0,06	588	0,06
Altri materiali	144	0,01	118	0,01
Ingombranti a recupero	5.852	0,60	6.634	0,68
Recupero da spazzamento	11.119	1,14	3.525	0,36
Totale a smaltimento in sicurezza	907	0,09	857	0,09
Scarti	56.923	5,82	76.210	7,77

NOTA: l'indicatore è riferito al totale RU calcolato con il metodo precedente

AVVIO A RECUPERO DI MATERIA (%) **30,0%** **7,6%**

	2018		2017	
	kg	%	kg	%
➔ INCENERIMENTO CON RECUPERO DI ENERGIA	3.818.357	66,9%	3.451.153	67,7%

NOTA: l'indicatore è riferito al totale RU calcolato con il metodo precedente

RECUPERO DI ENERGIA (%) **66,9%** **-1,1%**

	2018		2017	
	totale	€/ab*anno	totale	€/ab*anno
➔ COSTO DELL'INTERA GESTIONE DEI RIFIUTI	€ 1.202.924	€ 122,9	€ 1.176.410	€ 120,0

COSTO PROCAPITE (euro/abitante*anno) **€ 122,9** **2,5%**

Comune di Gerenzago

2018

Abitanti	1.416	Superficie (kmq)	5,390	Comp. dom.: SI	Area attrezzata: SI
• N. utenze domestiche	624	• Sup. urbanizzata	0,622		
• N. ut. non domestiche	64	• Zona altimetrica	Pianura		

DATI RIEPILOGATIVI

	2018			2017		
	kg	kg/ab*anno	%	kg	kg/ab*anno	%
➔ PRODUZIONE TOTALE DI RIFIUTI URBANI	557.060	393,4		516.450	359,6	
Rifiuti indifferenziati	290.000	204,8	52,1%	287.000	199,9	55,6%
Rifiuti urbani non differenziati (fraz. residuale)	220.000	155,4	39,5%	206.000	143,5	39,9%
Ingombranti a smaltimento (+giacenze)	70.000	49,4	12,6%	42.000	29,2	8,1%
Spazzamento strade a smaltimento (+giacenze)	0	0,0	0,0%	39.000	27,2	7,6%
Raccolta differenziata totale	267.060	188,6	47,9%	229.450	159,8	44,4%
Raccolte differenziate	187.260	132,2	33,6%	186.250	129,7	36,1%
Ingombranti a recupero	0	0,0	0,0%	0	0,0	0,0%
Spazzamento strade a recupero	39.000	27,5	7,0%	0	0,0	0,0%
Inerti a recupero						
Stima compostaggio domestico	40.800	28,8	7,3%	43.200	30,1	8,4%
RSA						

PRODUZIONE PROCAPITE (kg/ab*anno) **393,4** 9,4%

	kg	kg/ab*anno
Prod. tot. 2018 metodo precedente	516.260	364,6

RACCOLTA DIFFERENZIATA (%) **47,9%** 7,9%

	kg	%
Racc. diff. 2018 metodo precedente	187.260	36,3%

	2018		2017	
	kg	%	kg	%
➔ RECUPERO MATERIA+ENERGIA	197.973	38,3%	177.977	37,6%

NOTA: l'indicatore è riferito al totale RU calcolato con il metodo precedente

RECUPERO COMPLESSIVO (%) **38,3%** 2,0%

	2018		2017	
	kg	kg/ab*anno	kg	kg/ab*anno
➔ Q.TA' AVVIATE A RECUPERO DI MATERIA	197.973	139,81	177.977	123,94
Carta e cartone	38.016	26,85	38.000	26,46
Vetro	45.615	32,21	45.120	31,42
Plastica	24.291	17,15	21.120	14,71
Metalli	4.995	3,53	4.900	3,41
Legno	5.708	4,03	11.400	7,94
Verde	50.000	35,31	51.000	35,52
Umido	0	0,00		
Raee	4.950	3,50	4.500	3,13
Tessili	4.050	2,86	1.800	1,25
Oli e grassi commestibili	637	0,45		
Oli e grassi minerali	0	0,00		
Accumulatori per veicoli	137	0,10	137	0,10
Altri materiali	12	0,01		
Ingombranti a recupero	0	0,00	0	0,00
Recupero da spazzamento	19.562	13,82	0	0,00
Totale a smaltimento in sicurezza	70	0,05	110	0,08
Scarti	8.780	6,20	8.163	5,68

NOTA: l'indicatore è riferito al totale RU calcolato con il metodo precedente

AVVIO A RECUPERO DI MATERIA (%) **38,3%** 2,0%

	2018		2017	
	kg	%	kg	%
➔ INCENERIMENTO CON RECUPERO DI ENERGIA	0	0,0%	0	0,0%

NOTA: l'indicatore è riferito al totale RU calcolato con il metodo precedente

RECUPERO DI ENERGIA (%) **0,0%** -

	2018		2017	
	totale	€/ab*anno	totale	€/ab*anno
➔ COSTO DELL'INTERA GESTIONE DEI RIFIUTI	€ 150.000	€ 105,9	€ 150.000	€ 104,5

COSTO PROCAPITE (euro/abitante*anno) **€ 105,9** 1,4%

Abitanti	5.304	Superficie (kmq)	24,852	Comp. dom.: NO	Area attrezzata: SI
• N. utenze domestiche	3.977	• Sup. urbanizzata	2,101		
• N. ut. non domestiche	213	• Zona altimetrica	Pianura		

DATI RIEPILOGATIVI

	2018			2017		
	kg	kg/ab*anno	%	kg	kg/ab*anno	%
➔ PRODUZIONE TOTALE DI RIFIUTI URBANI	2.354.495	443,9		2.269.741	437,7	
Rifiuti indifferenziati	1.343.492	253,3	57,1%	1.226.654	236,5	54,0%
Rifiuti urbani non differenziati (fraz. residuale)	1.204.080	227,0	51,1%	1.119.940	216,0	49,3%
Ingombranti a smaltimento (+giacenze)	139.412	26,3	5,9%	106.714	20,6	4,7%
Spazzamento strade a smaltimento (+giacenze)	0	0,0	0,0%	0	0,0	0,0%
Raccolta differenziata totale	1.011.003	190,6	42,9%	1.043.087	201,1	46,0%
Raccolte differenziate	920.163	173,5	39,1%	903.657	174,2	39,8%
Ingombranti a recupero	0	0,0	0,0%	0	0,0	0,0%
Spazzamento strade a recupero	11.280	2,1	0,5%	61.640	11,9	2,7%
Inerti a recupero	79.560	15,0	3,4%	77.790	15,0	3,4%
Stima compostaggio domestico						
RSA						

PRODUZIONE PROCAPITE (kg/ab*anno) **443,9** **1,4%**

	kg	kg/ab*anno
Prod. tot. 2018 metodo precedente	2.274.935	428,9

RACCOLTA DIFFERENZIATA (%) **42,9%** **-6,6%**

	kg	%
Racc. diff. 2018 metodo precedente	920.163	40,4%

	2018		2017	
	kg	%	kg	%
➔ RECUPERO MATERIA+ENERGIA	881.796	38,8%	893.534	40,8%

NOTA: l'indicatore è riferito al totale RU calcolato con il metodo precedente

RECUPERO COMPLESSIVO (%) **38,8%** **-4,9%**

	2018		2017	
	kg	kg/ab*anno	kg	kg/ab*anno
➔ Q.TA' AVVIATE A RECUPERO DI MATERIA	881.796	166,25	893.534	172,30
Carta e cartone	155.429	29,30	146.817	28,31
Vetro	171.424	32,32	178.628	34,44
Plastica	71.526	13,49	71.667	13,82
Metalli	41.130	7,75	36.334	7,01
Legno	61.567	11,61	59.794	11,53
Verde	344.633	64,98	340.305	65,62
Umido				
Raee	27.816	5,24	30.673	5,91
Tessili				
Oli e grassi commestibili	595	0,11	458	0,09
Oli e grassi minerali	757	0,14	974	0,19
Accumulatori per veicoli	2.694	0,51	1.442	0,28
Altri materiali	2.086	0,39	1.681	0,32
Ingombranti a recupero	0	0,00	0	0,00
Recupero da spazzamento	2.136	0,40	24.761	4,77
Totale a smaltimento in sicurezza	8.131	1,53	2.551	0,49
Scarti	32.372	6,10	32.333	6,23

NOTA: l'indicatore è riferito al totale RU calcolato con il metodo precedente

AVVIO A RECUPERO DI MATERIA (%) **38,8%** **-4,9%**

	2018		2017	
	kg	%	kg	%
➔ INCENERIMENTO CON RECUPERO DI ENERGIA	0	0,0%	0	0,0%

NOTA: l'indicatore è riferito al totale RU calcolato con il metodo precedente

RECUPERO DI ENERGIA (%) **0,0%** **-**

	2018		2017	
	totale	€/ab*anno	totale	€/ab*anno
➔ COSTO DELL'INTERA GESTIONE DEI RIFIUTI	€ 507.165	€ 95,6	€ 506.283	€ 97,6

COSTO PROCAPITE (euro/abitante*anno) **€ 95,6** **-2,1%**

Abitanti	3.299	Superficie (kmq)	20,589	Comp. dom.: NO	Area attrezzata: SI
• N. utenze domestiche	1.950	• Sup. urbanizzata	2,163		
• N. ut. non domestiche	223	• Zona altimetrica	Collina		

DATI RIEPILOGATIVI

	2018			2017		
	kg	kg/ab*anno	%	kg	kg/ab*anno	%
➔ PRODUZIONE TOTALE DI RIFIUTI URBANI	2.561.544	776,5		2.268.640	696,3	
Rifiuti indifferenziati	1.676.004	508,0	65,4%	1.578.620	484,5	69,6%
Rifiuti urbani non differenziati (fraz. residuale)	1.676.004	508,0	65,4%	1.578.620	484,5	69,6%
Ingombranti a smaltimento (+giacenze)	0	0,0	0,0%	0	0,0	0,0%
Spazzamento strade a smaltimento (+giacenze)	0	0,0	0,0%	0	0,0	0,0%
Raccolta differenziata totale	885.540	268,4	34,6%	690.020	211,8	30,4%
Raccolte differenziate	735.100	222,8	28,7%	552.120	169,5	24,3%
Ingombranti a recupero	70.240	21,3	2,7%	106.940	32,8	4,7%
Spazzamento strade a recupero	80.200	24,3	3,1%	30.960	9,5	1,4%
Inerti a recupero						
Stima compostaggio domestico						
RSA						

PRODUZIONE PROCAPITE (kg/ab*anno) **776,5** **11,5%**

	kg	kg/ab*anno
Prod. tot. 2018 metodo precedente	2.561.574	776,5

RACCOLTA DIFFERENZIATA (%) **34,6%** **13,7%**

	kg	%
Racc. diff. 2018 metodo precedente	735.130	29,1%

	2018		2017	
	kg	%	kg	%
➔ RECUPERO MATERIA+ENERGIA	1.541.462	60,2%	2.017.873	88,9%

NOTA: l'indicatore è riferito al totale RU calcolato con il metodo precedente

RECUPERO COMPLESSIVO (%) **60,2%** **-32,3%**

	2018		2017	
	kg	kg/ab*anno	kg	kg/ab*anno
➔ Q.TA' AVVIATE A RECUPERO DI MATERIA	722.554	219,02	564.551	173,28
Carta e cartone	61.712	18,71	56.187	17,25
Vetro	102.599	31,10	109.468	33,60
Plastica	54.581	16,54	6.369	1,95
Metalli	6.315	1,91	11.474	3,52
Legno	38.588	11,70	49.461	15,18
Verde	375.860	113,93	219.210	67,28
Umido	29.560	8,96	0	0,00
Raee	8.325	2,52	4.027	1,24
Tessili	0	0,00	0	0,00
Oli e grassi commestibili	0	0,00	0	0,00
Oli e grassi minerali	0	0,00	0	0,00
Accumulatori per veicoli	461	0,14	197	0,06
Altri materiali	4.059	1,23	44.397	13,63
Ingombranti a recupero	9.466	2,87	47.024	14,25
Recupero da spazzamento	31.028	9,41	16.737	5,14
Totale a smaltimento in sicurezza	130	0,04	376	0,12
Scarti	52.924	16,04	50.936	15,63

NOTA: l'indicatore è riferito al totale RU calcolato con il metodo precedente

AVVIO A RECUPERO DI MATERIA (%) **28,2%** **13,4%**

	2018		2017	
	kg	%	kg	%
➔ INCENERIMENTO CON RECUPERO DI ENERGIA	818.908	32,0%	1.453.323	64,1%

NOTA: l'indicatore è riferito al totale RU calcolato con il metodo precedente

RECUPERO DI ENERGIA (%) **32,0%** **-50,1%**

	2018		2017	
	totale	€/ab*anno	totale	€/ab*anno
➔ COSTO DELL'INTERA GESTIONE DEI RIFIUTI	€ 475.340	€ 144,1	€ 475.340	€ 145,9

COSTO PROCAPITE (euro/abitante*anno) **€ 144,1** **-1,2%**

Comune di Golferenzo

2018

Abitanti	193	Superficie (kmq)	4,309	Comp. dom.: NO	Area attrezzata: Usa area altro comune
• N. utenze domestiche	188	• Sup. urbanizzata	0,269		
• N. ut. non domestiche	6	• Zona altimetrica	Collina		

DATI RIEPILOGATIVI

	2018			2017		
	kg	kg/ab*anno	%	kg	kg/ab*anno	%
➔ PRODUZIONE TOTALE DI RIFIUTI URBANI	112.647	583,7		109.260	560,3	
Rifiuti indifferenziati	89.400	463,2	79,4%	87.000	446,2	79,6%
Rifiuti urbani non differenziati (fraz. residuale)	79.400	411,4	70,5%	77.000	394,9	70,5%
Ingombranti a smaltimento (+giacenze)	10.000	51,8	8,9%	10.000	51,3	9,2%
Spazzamento strade a smaltimento (+giacenze)						
Raccolta differenziata totale	23.247	120,4	20,6%	22.260	114,2	20,4%
Raccolte differenziate	23.247	120,4	20,6%	22.260	114,2	20,4%
Ingombranti a recupero	0	0,0	0,0%	0	0,0	0,0%
Spazzamento strade a recupero						
Inerti a recupero						
Stima compostaggio domestico						
RSA						

PRODUZIONE PROCAPITE (kg/ab*anno) **583,7** **4,2%**

	kg	kg/ab*anno
Prod. tot. 2018 metodo precedente	112.647	583,7

RACCOLTA DIFFERENZIATA (%) **20,6%** **1,3%**

	kg	%
Racc. diff. 2018 metodo precedente	23.247	20,6%

	2018		2017	
	kg	%	kg	%
➔ RECUPERO MATERIA+ENERGIA	21.969	19,5%	21.089	19,3%

NOTA: l'indicatore è riferito al totale RU calcolato con il metodo precedente

RECUPERO COMPLESSIVO (%) **19,5%** **1,0%**

	2018		2017	
	kg	kg/ab*anno	kg	kg/ab*anno
➔ Q.TA' AVVIATE A RECUPERO DI MATERIA	21.969	113,83	21.089	108,15
Carta e cartone	5.700	29,53	5.700	29,23
Vetro	7.680	39,79	7.680	39,38
Plastica	3.520	18,24	2.640	13,54
Metalli	0	0,00	0	0,00
Legno	1.900	9,84	1.900	9,74
Verde	2.000	10,36	2.000	10,26
Umido				
Raee	189	0,98	189	0,97
Tessili				
Oli e grassi commestibili				
Oli e grassi minerali				
Accumulatori per veicoli				
Altri materiali	980	5,08	980	5,03
Ingombranti a recupero	0	0,00	0	0,00
Recupero da spazzamento				
Totale a smaltimento in sicurezza	37	0,19	50	0,26
Scarti	1.241	6,43	1.121	5,75

NOTA: l'indicatore è riferito al totale RU calcolato con il metodo precedente

AVVIO A RECUPERO DI MATERIA (%) **19,5%** **1,0%**

	2018		2017	
	kg	%	kg	%
➔ INCENERIMENTO CON RECUPERO DI ENERGIA	0	0,0%	0	0,0%

NOTA: l'indicatore è riferito al totale RU calcolato con il metodo precedente

RECUPERO DI ENERGIA (%) **0,0%** **-**

	2018		2017	
	totale	€/ab*anno	totale	€/ab*anno
➔ COSTO DELL'INTERA GESTIONE DEI RIFIUTI	€ 28.207	€ 146,2	€ 26.960	€ 138,3

COSTO PROCAPITE (euro/abitante*anno) **€ 146,2** **5,7%**

Abitanti	2.740	Superficie (kmq)	20,442	Comp. dom.: NO	Area attrezzata: SI
• N. utenze domestiche	1.274	• Sup. urbanizzata	1,405		
• N. ut. non domestiche	71	• Zona altimetrica	Pianura		

DATI RIEPILOGATIVI

	2018			2017		
	kg	kg/ab*anno	%	kg	kg/ab*anno	%
➔ PRODUZIONE TOTALE DI RIFIUTI URBANI	1.559.582	569,2		1.537.142	566,6	
Rifiuti indifferenziati	1.004.303	366,5	64,4%	969.711	357,4	63,1%
Rifiuti urbani non differenziati (fraz. residuale)	1.004.303	366,5	64,4%	969.711	357,4	63,1%
Ingombranti a smaltimento (+giacenze)	0	0,0	0,0%	0	0,0	0,0%
Spazzamento strade a smaltimento (+giacenze)	0	0,0	0,0%	0	0,0	0,0%
Raccolta differenziata totale	555.279	202,7	35,6%	567.431	209,2	36,9%
Raccolte differenziate	484.539	176,8	31,1%	475.701	175,3	30,9%
Ingombranti a recupero	50.980	18,6	3,3%	48.340	17,8	3,1%
Spazzamento strade a recupero	5.160	1,9	0,3%	24.570	9,1	1,6%
Inerti a recupero	14.600	5,3	0,9%	18.820	6,9	1,2%
Stima compostaggio domestico						
RSA						

PRODUZIONE PROCAPITE (kg/ab*anno) **569,2** **0,5%**

kg	kg/ab*anno
Prod. tot. 2018 metodo precedente	1.544.982 / 563,9

RACCOLTA DIFFERENZIATA (%) **35,6%** **-3,5%**

kg	%
Racc. diff. 2018 metodo precedente	484.539 / 33,5%

	2018		2017	
	kg	%	kg	%
➔ RECUPERO MATERIA+ENERGIA	1.503.587	97,3%	1.465.923	96,5%

NOTA: l'indicatore è riferito al totale RU calcolato con il metodo precedente

RECUPERO COMPLESSIVO (%) **97,3%** **0,8%**

	2018		2017	
	kg	kg/ab*anno	kg	kg/ab*anno
➔ Q.TA' AVVIATE A RECUPERO DI MATERIA	499.284	182,22	496.212	182,90
Carta e cartone	115.432	42,13	114.771	42,30
Vetro	81.566	29,77	47.879	17,65
Plastica	24.925	9,10	21.070	7,77
Metalli	3.788	1,38	3.145	1,16
Legno	71.478	26,09	63.973	23,58
Verde	145.860	53,23	175.220	64,59
Umido	5.807	2,12	4.573	1,69
Raee	11.772	4,30	11.651	4,29
Tessili	2.691	0,98	5.206	1,92
Oli e grassi commestibili	0	0,00	588	0,22
Oli e grassi minerali	0	0,00	0	0,00
Accumulatori per veicoli	0	0,00	0	0,00
Altri materiali	1.627	0,59	2.509	0,92
Ingombranti a recupero	32.790	11,97	32.309	11,79
Recupero da spazzamento	1.548	0,56	13.317	4,91
Totale a smaltimento in sicurezza	284	0,10	349	0,13
Scarti	19.310	7,05	24.766	9,13

NOTA: l'indicatore è riferito al totale RU calcolato con il metodo precedente

AVVIO A RECUPERO DI MATERIA (%) **32,3%** **-1,1%**

	2018		2017	
	kg	%	kg	%
➔ INCENERIMENTO CON RECUPERO DI ENERGIA	1.004.303	65,0%	969.711	63,9%

NOTA: l'indicatore è riferito al totale RU calcolato con il metodo precedente

RECUPERO DI ENERGIA (%) **65,0%** **1,8%**

	2018		2017	
	totale	€/ab*anno	totale	€/ab*anno
➔ COSTO DELL'INTERA GESTIONE DEI RIFIUTI	€ 315.295	€ 115,1	€ 307.732	€ 113,4

COSTO PROCAPITE (euro/abitante*anno) **€ 115,1** **1,4%**

Abitanti	4.454	Superficie (kmq)	26,270	Comp. dom.: NO	Area attrezzata: SI
• N. utenze domestiche	2.010	• Sup. urbanizzata	2,979		
• N. ut. non domestiche	256	• Zona altimetrica	Pianura		

DATI RIEPILOGATIVI

	2018			2017		
	kg	kg/ab*anno	%	kg	kg/ab*anno	%
→ PRODUZIONE TOTALE DI RIFIUTI URBANI	1.933.230	434,0		1.893.143	420,7	
Rifiuti indifferenziati	981.150	220,3	50,8%	963.360	214,1	50,9%
Rifiuti urbani non differenziati (fraz. residuale)	981.150	220,3	50,8%	963.360	214,1	50,9%
Ingombranti a smaltimento (+giacenze)	0	0,0	0,0%	0	0,0	0,0%
Spazzamento strade a smaltimento (+giacenze)	0	0,0	0,0%			
Raccolta differenziata totale	952.080	213,8	49,2%	929.783	206,6	49,1%
Raccolte differenziate	810.890	182,1	41,9%	817.023	181,6	43,2%
Ingombranti a recupero	61.780	13,9	3,2%	49.800	11,1	2,6%
Spazzamento strade a recupero	12.600	2,8	0,7%			
Inerti a recupero	66.810	15,0	3,5%	62.960	14,0	3,3%
Stima compostaggio domestico						
RSA						

PRODUZIONE PROCAPITE (kg/ab*anno) **434,0** 3,2% ↑

	kg	kg/ab*anno
Prod. tot. 2018 metodo precedente	1.866.420	419,0

RACCOLTA DIFFERENZIATA (%) **49,2%** 0,3% ↑

	kg	%
Racc. diff. 2018 metodo precedente	810.890	45,6%

	2018		2017	
	kg	%	kg	%
→ RECUPERO MATERIA+ENERGIA	1.799.897	96,4%	1.754.351	95,9%

NOTA: l'indicatore è riferito al totale RU calcolato con il metodo precedente

RECUPERO COMPLESSIVO (%) **96,4%** 0,6% ↑

	2018		2017	
	kg	kg/ab*anno	kg	kg/ab*anno
→ Q.TA' AVVIATE A RECUPERO DI MATERIA	818.747	183,82	790.991	175,78
Carta e cartone	176.234	39,57	179.493	39,89
Vetro	159.351	35,78	124.257	27,61
Plastica	65.173	14,63	64.152	14,26
Metalli	31.072	6,98	29.862	6,64
Legno	93.214	20,93	79.895	17,75
Verde	69.920	15,70	102.110	22,69
Umido	151.360	33,98	148.860	33,08
Raee	27.335	6,14	28.150	6,26
Tessili	0	0,00	0	0,00
Oli e grassi commestibili	1.117	0,25	0	0,00
Oli e grassi minerali	0	0,00	490	0,11
Accumulatori per veicoli	0	0,00	412	0,09
Altri materiali	0	0,00	0	0,00
Ingombranti a recupero	39.737	8,92	33.311	7,48
Recupero da spazzamento	4.234	0,95		
Totale a smaltimento in sicurezza	785	0,18	5.330	1,18
Scarti	35.329	7,93	54.012	12,00

NOTA: l'indicatore è riferito al totale RU calcolato con il metodo precedente

AVVIO A RECUPERO DI MATERIA (%) **43,9%** 1,5% ↑

	2018		2017	
	kg	%	kg	%
→ INCENERIMENTO CON RECUPERO DI ENERGIA	981.150	52,6%	963.360	52,6%

NOTA: l'indicatore è riferito al totale RU calcolato con il metodo precedente

RECUPERO DI ENERGIA (%) **52,6%** -0,1% ↓

	2018		2017	
	totale	€/ab*anno	totale	€/ab*anno
→ COSTO DELL'INTERA GESTIONE DEI RIFIUTI	€ 561.351	€ 126,0	€ 545.728	€ 121,3

COSTO PROCAPITE (euro/abitante*anno) **€ 126,0** 3,9% ↑

Abitanti	1.490	Superficie (kmq)	9,847	Comp. dom.: NO	Area attrezzata: SI
• N. utenze domestiche	610	• Sup. urbanizzata	0,779		
• N. ut. non domestiche	28	• Zona altimetrica	Pianura		

DATI RIEPILOGATIVI

	2018			2017		
	kg	kg/ab*anno	%	kg	kg/ab*anno	%
➔ PRODUZIONE TOTALE DI RIFIUTI URBANI	539.322	362,0		549.152	367,8	
Rifiuti indifferenziati	345.000	231,5	64,0%	347.000	232,4	63,2%
Rifiuti urbani non differenziati (fraz. residuale)	270.000	181,2	50,1%	275.000	184,2	50,1%
Ingombranti a smaltimento (+giacenze)	75.000	50,3	13,9%	72.000	48,2	13,1%
Spazzamento strade a smaltimento (+giacenze)	0	0,0	0,0%	0	0,0	0,0%
Raccolta differenziata totale	194.322	130,4	36,0%	202.152	135,4	36,8%
Raccolte differenziate	164.322	110,3	30,5%	172.152	115,3	31,3%
Ingombranti a recupero	0	0,0	0,0%	0	0,0	0,0%
Spazzamento strade a recupero	30.000	20,1	5,6%	30.000	20,1	5,5%
Inerti a recupero						
Stima compostaggio domestico						
RSA						

PRODUZIONE PROCAPITE (kg/ab*anno) **362,0** -1,6% ↓

	kg	kg/ab*anno
Prod. tot. 2018 metodo precedente	539.322	362,0

RACCOLTA DIFFERENZIATA (%) **36,0%** -2,1% ↓

	kg	%
Racc. diff. 2018 metodo precedente	164.322	30,5%

	2018		2017	
	kg	%	kg	%
➔ RECUPERO MATERIA+ENERGIA	172.675	32,0%	187.620	34,2%

NOTA: l'indicatore è riferito al totale RU calcolato con il metodo precedente

RECUPERO COMPLESSIVO (%) **32,0%** -6,3% ↓

	2018		2017	
	kg	kg/ab*anno	kg	kg/ab*anno
➔ Q.TA' AVVIATE A RECUPERO DI MATERIA	172.675	115,89	187.620	125,67
Carta e cartone	23.750	15,94	42.750	28,63
Vetro	42.240	28,35	42.240	28,29
Plastica	22.000	14,77	20.240	13,56
Metalli	1.470	0,99	1.470	0,98
Legno	3.800	2,55	3.800	2,55
Verde	60.000	40,27	52.000	34,83
Umido				
Raee	3.222	2,16	1.350	0,90
Tessili				
Oli e grassi commestibili	1.000	0,67	882	0,59
Oli e grassi minerali				
Accumulatori per veicoli	145	0,10	145	0,10
Altri materiali				
Ingombranti a recupero	0	0,00	0	0,00
Recupero da spazzamento	15.048	10,10	22.743	15,23
Totale a smaltimento in sicurezza	74	0,05	104	0,07
Scarti	6.621	4,44	7.171	4,80

NOTA: l'indicatore è riferito al totale RU calcolato con il metodo precedente

AVVIO A RECUPERO DI MATERIA (%) **32,0%** -6,3% ↓

	2018		2017	
	kg	%	kg	%
➔ INCENERIMENTO CON RECUPERO DI ENERGIA	0	0,0%	0	0,0%

NOTA: l'indicatore è riferito al totale RU calcolato con il metodo precedente

RECUPERO DI ENERGIA (%) **0,0%** -

	2018		2017	
	totale	€/ab*anno	totale	€/ab*anno
➔ COSTO DELL'INTERA GESTIONE DEI RIFIUTI	€ 151.651	€ 101,8	€ 164.758	€ 110,4

COSTO PROCAPITE (euro/abitante*anno) **€ 101,8** -7,8% ↓

Abitanti	6.417	Superficie (kmq)	15,798	Comp. dom.: NO	Area attrezzata: SI
• N. utenze domestiche	2.650	• Sup. urbanizzata	1,951		
• N. ut. non domestiche	80	• Zona altimetrica	Pianura		

DATI RIEPILOGATIVI

	2018			2017		
	kg	kg/ab*anno	%	kg	kg/ab*anno	%
➔ PRODUZIONE TOTALE DI RIFIUTI URBANI	2.726.613	424,9		2.642.146	414,3	
Rifiuti indifferenziati	880.130	137,2	32,3%	806.920	126,5	30,5%
Rifiuti urbani non differenziati (fraz. residuale)	880.130	137,2	32,3%	806.920	126,5	30,5%
Ingombranti a smaltimento (+giacenze)	0	0,0	0,0%	0	0,0	0,0%
Spazzamento strade a smaltimento (+giacenze)	0	0,0	0,0%	0	0,0	0,0%
Raccolta differenziata totale	1.846.483	287,7	67,7%	1.835.226	287,8	69,5%
Raccolte differenziate	1.580.153	246,2	58,0%	1.502.761	235,7	56,9%
Ingombranti a recupero	145.690	22,7	5,3%	178.650	28,0	6,8%
Spazzamento strade a recupero	61.840	9,6	2,3%	58.160	9,1	2,2%
Inerti a recupero	58.800	9,2	2,2%	95.655	15,0	3,6%
Stima compostaggio domestico						
RSA						

PRODUZIONE PROCAPITE (kg/ab*anno) **424,9** **2,6%**

	kg	kg/ab*anno
Prod. tot. 2018 metodo precedente	2.667.813	415,7

RACCOLTA DIFFERENZIATA (%) **67,7%** **-2,5%**

	kg	%
Racc. diff. 2018 metodo precedente	1.580.153	62,7%

	2018		2017	
	kg	%	kg	%
➔ RECUPERO MATERIA+ENERGIA	1.624.718	60,9%	1.547.063	60,8%

NOTA: l'indicatore è riferito al totale RU calcolato con il metodo precedente

RECUPERO COMPLESSIVO (%) **60,9%** **0,2%**

	2018		2017	
	kg	kg/ab*anno	kg	kg/ab*anno
➔ Q.TA' AVVIATE A RECUPERO DI MATERIA	1.624.718	253,19	1.547.063	242,60
Carta e cartone	244.074	38,04	230.489	36,14
Vetro	242.198	37,74	232.080	36,39
Plastica	126.641	19,74	120.481	18,89
Metalli	19.090	2,97	27.342	4,29
Legno	95.313	14,85	120.042	18,82
Verde	263.560	41,07	218.590	34,28
Umido	396.580	61,80	386.520	60,61
Raee	29.223	4,55	39.717	6,23
Tessili	90.324	14,08	61.380	9,63
Oli e grassi commestibili	441	0,07	235	0,04
Oli e grassi minerali	1.666	0,26	1.323	0,21
Accumulatori per veicoli				
Altri materiali	2.484	0,39	2.166	0,34
Ingombranti a recupero	92.994	14,49	78.142	12,18
Recupero da spazzamento	20.129	3,14	28.557	4,48
Totale a smaltimento in sicurezza	9.568	1,49	5.981	0,94
Scarti	58.990	9,19	56.415	8,85

NOTA: l'indicatore è riferito al totale RU calcolato con il metodo precedente

AVVIO A RECUPERO DI MATERIA (%) **60,9%** **0,2%**

	2018		2017	
	kg	%	kg	%
➔ INCENERIMENTO CON RECUPERO DI ENERGIA	0	0,0%	0	0,0%

NOTA: l'indicatore è riferito al totale RU calcolato con il metodo precedente

RECUPERO DI ENERGIA (%) **0,0%** **-**

	2018		2017	
	totale	€/ab*anno	totale	€/ab*anno
➔ COSTO DELL'INTERA GESTIONE DEI RIFIUTI	€ 433.495	€ 67,6	€ 404.553	€ 63,4

COSTO PROCAPITE (euro/abitante*anno) **€ 67,6** **6,5%**

Abitanti	368	Superficie (kmq)	15,399	Comp. dom.: NO	Area attrezzata: Usa area altro comune
• N. utenze domestiche	267	• Sup. urbanizzata	0,557		
• N. ut. non domestiche	8	• Zona altimetrica	Pianura		

DATI RIEPILOGATIVI

	2018			2017		
	kg	kg/ab*anno	%	kg	kg/ab*anno	%
➔ PRODUZIONE TOTALE DI RIFIUTI URBANI	162.736	442,2		156.640	421,1	
Rifiuti indifferenziati	41.752	113,5	25,7%	57.083	153,4	36,4%
Rifiuti urbani non differenziati (fraz. residuale)	41.752	113,5	25,7%	51.319	138,0	32,8%
Ingombranti a smaltimento (+giacenze)	0	0,0	0,0%	5.764	15,5	3,7%
Spazzamento strade a smaltimento (+giacenze)	0	0,0	0,0%	0	0,0	0,0%
Raccolta differenziata totale	120.984	328,8	74,3%	99.557	267,6	63,6%
Raccolte differenziate	107.360	291,7	66,0%	96.300	258,9	61,5%
Ingombranti a recupero	12.000	32,6	7,4%	1.750	4,7	1,1%
Spazzamento strade a recupero	1.624	4,4	1,0%	1.507	4,1	1,0%
Inerti a recupero						
Stima compostaggio domestico						
RSA						

PRODUZIONE PROCAPITE (kg/ab*anno) **442,2** 5,0%

	kg	kg/ab*anno
Prod. tot. 2018 metodo precedente	162.736	442,2

RACCOLTA DIFFERENZIATA (%) **74,3%** 17,0%

	kg	%
Racc. diff. 2018 metodo precedente	107.360	70,4%

	2018		2017	
	kg	%	kg	%
➔ RECUPERO MATERIA+ENERGIA	152.699	93,8%	146.315	93,4%

NOTA: l'indicatore è riferito al totale RU calcolato con il metodo precedente

RECUPERO COMPLESSIVO (%) **93,8%** 0,5%

	2018		2017	
	kg	kg/ab*anno	kg	kg/ab*anno
➔ Q.TA' AVVIATE A RECUPERO DI MATERIA	110.947	301,49	94.996	255,36
Carta e cartone	19.383	52,67	16.426	44,16
Vetro	15.744	42,78	15.120	40,65
Plastica	13.535	36,78	11.259	30,27
Metalli	0	0,00	0	0,00
Legno	2.055	5,58	1.094	2,94
Verde	34.892	94,82	32.370	87,02
Umido	16.497	44,83	16.062	43,18
Raee	1.299	3,53	734	1,97
Tessili				
Oli e grassi commestibili	118	0,32		
Oli e grassi minerali				
Accumulatori per veicoli				
Altri materiali	17	0,05	10	0,03
Ingombranti a recupero	7.231	19,65	1.126	3,06
Recupero da spazzamento	178	0,48	794	2,13
Totale a smaltimento in sicurezza	44	0,12	55	0,15
Scarti	3.777	10,26	3.169	8,52

NOTA: l'indicatore è riferito al totale RU calcolato con il metodo precedente

AVVIO A RECUPERO DI MATERIA (%) **68,2%** 12,4%

	2018		2017	
	kg	%	kg	%
➔ INCENERIMENTO CON RECUPERO DI ENERGIA	41.752	25,7%	51.319	32,8%

NOTA: l'indicatore è riferito al totale RU calcolato con il metodo precedente

RECUPERO DI ENERGIA (%) **25,7%** -21,7%

	2018		2017	
	totale	€/ab*anno	totale	€/ab*anno
➔ COSTO DELL'INTERA GESTIONE DEI RIFIUTI	€ 64.276	€ 174,7	€ 64.275	€ 172,8

COSTO PROCAPITE (euro/abitante*anno) **€ 174,7** 1,1%

Abitanti	1.143	Superficie (kmq)	5,452	Comp. dom.: NO	Area attrezzata: NO
• N. utenze domestiche	555	• Sup. urbanizzata	0,359		
• N. ut. non domestiche	20	• Zona altimetrica	Pianura		

DATI RIEPILOGATIVI

	2018			2017		
	kg	kg/ab*anno	%	kg	kg/ab*anno	%
➔ PRODUZIONE TOTALE DI RIFIUTI URBANI	478.622	418,7		501.903	434,9	
Rifiuti indifferenziati	314.530	275,2	65,7%	299.590	259,6	59,7%
Rifiuti urbani non differenziati (fraz. residuale)	314.530	275,2	65,7%	299.590	259,6	59,7%
Ingombranti a smaltimento (+giacenze)	0	0,0	0,0%	0	0,0	0,0%
Spazzamento strade a smaltimento (+giacenze)						
Raccolta differenziata totale	164.092	143,6	34,3%	202.313	175,3	40,3%
Raccolte differenziate	139.592	122,1	29,2%	171.193	148,3	34,1%
Ingombranti a recupero	24.250	21,2	5,1%	25.810	22,4	5,1%
Spazzamento strade a recupero						
Inerti a recupero	250	0,2	0,1%	5.310	4,6	1,1%
Stima compostaggio domestico						
RSA						

PRODUZIONE PROCAPITE (kg/ab*anno) **418,7** -3,7% ↓

	kg	kg/ab*anno
Prod. tot. 2018 metodo precedente	478.372	418,5

RACCOLTA DIFFERENZIATA (%) **34,3%** -14,9% ↓

	kg	%
Racc. diff. 2018 metodo precedente	139.592	32,4%

	2018		2017	
	kg	%	kg	%
➔ RECUPERO MATERIA+ENERGIA	148.719	31,1%	175.521	35,3%

NOTA: l'indicatore è riferito al totale RU calcolato con il metodo precedente

RECUPERO COMPLESSIVO (%) **31,1%** -12,0% ↓

	2018		2017	
	kg	kg/ab*anno	kg	kg/ab*anno
➔ Q.TA' AVVIATE A RECUPERO DI MATERIA	148.719	130,11	175.521	152,10
Carta e cartone	40.099	35,08	39.558	34,28
Vetro	36.173	31,65	40.157	34,80
Plastica	11.933	10,44	10.185	8,83
Metalli	235	0,21	200	0,17
Legno	2.755	2,41	5.443	4,72
Verde	35.890	31,40	63.000	54,59
Umido			0	0,00
Raee	6.057	5,30	5.584	4,84
Tessili			0	0,00
Oli e grassi commestibili	20	0,02	5	0,00
Oli e grassi minerali	39	0,03	39	0,03
Accumulatori per veicoli	39	0,03	59	0,05
Altri materiali			2	0,00
Ingombranti a recupero	15.479	13,54	11.289	9,88
Recupero da spazzamento				
Totale a smaltimento in sicurezza	282	0,25	863	0,75
Scarti	6.070	5,31	6.098	5,28

NOTA: l'indicatore è riferito al totale RU calcolato con il metodo precedente

AVVIO A RECUPERO DI MATERIA (%) **31,1%** -12,0% ↓

	2018		2017	
	kg	%	kg	%
➔ INCENERIMENTO CON RECUPERO DI ENERGIA	0	0,0%	0	0,0%

NOTA: l'indicatore è riferito al totale RU calcolato con il metodo precedente

RECUPERO DI ENERGIA (%) **0,0%** -

	2018		2017	
	totale	€/ab*anno	totale	€/ab*anno
➔ COSTO DELL'INTERA GESTIONE DEI RIFIUTI	€ 176.922	€ 154,8	€ 177.578	€ 153,9

COSTO PROCAPITE (euro/abitante*anno) **€ 154,8** 0,6% ↑

Abitanti	2.833	Superficie (kmq)	13,018	Comp. dom.: NO	Area attrezzata: NO
• N. utenze domestiche	1.382	• Sup. urbanizzata	1,134		
• N. ut. non domestiche	50	• Zona altimetrica	Pianura		

DATI RIEPILOGATIVI

	2018			2017		
	kg	kg/ab*anno	%	kg	kg/ab*anno	%
➔ PRODUZIONE TOTALE DI RIFIUTI URBANI	1.019.695	359,9		996.593	351,3	
Rifiuti indifferenziati	400.760	141,5	39,3%	357.640	126,1	35,9%
Rifiuti urbani non differenziati (fraz. residuale)	370.760	130,9	36,4%	354.100	124,8	35,5%
Ingombranti a smaltimento (+giacenze)	30.000	10,6	2,9%	3.540	1,2	0,4%
Spazzamento strade a smaltimento (+giacenze)	0	0,0	0,0%	0	0,0	0,0%
Raccolta differenziata totale	618.935	218,5	60,7%	638.953	225,2	64,1%
Raccolte differenziate	607.647	214,5	59,6%	599.433	211,3	60,1%
Ingombranti a recupero	3.580	1,3	0,4%	33.500	11,8	3,4%
Spazzamento strade a recupero	7.660	2,7	0,8%	6.020	2,1	0,6%
Inerti a recupero	48	0,0	0,0%			
Stima compostaggio domestico						
RSA						

PRODUZIONE PROCAPITE (kg/ab*anno) **359,9** ↑ 2,5%

	kg	kg/ab*anno
Prod. tot. 2018 metodo precedente	1.019.647	359,9

RACCOLTA DIFFERENZIATA (%) **60,7%** ↓ -5,3%

	kg	%
Racc. diff. 2018 metodo precedente	607.647	59,8%

	2018		2017	
	kg	%	kg	%
➔ RECUPERO MATERIA+ENERGIA	595.790	58,4%	605.208	60,7%

NOTA: l'indicatore è riferito al totale RU calcolato con il metodo precedente

RECUPERO COMPLESSIVO (%) **58,4%** ↓ -3,8%

	2018		2017	
	kg	kg/ab*anno	kg	kg/ab*anno
➔ Q.TA' AVVIATE A RECUPERO DI MATERIA	595.790	210,30	605.208	213,33
Carta e cartone	81.111	28,63	91.589	32,28
Vetro	105.427	37,21	98.054	34,56
Plastica	41.281	14,57	40.550	14,29
Metalli	0	0,00	0	0,00
Legno				
Verde	211.920	74,80	195.250	68,82
Umido	140.620	49,64	146.940	51,79
Raee	10.404	3,67	9.874	3,48
Tessili				
Oli e grassi commestibili				
Oli e grassi minerali				
Accumulatori per veicoli	443	0,16	281	0,10
Altri materiali	178	0,06	150	0,05
Ingombranti a recupero	2.148	0,76	20.100	7,09
Recupero da spazzamento	2.258	0,80	2.418	0,85
Totale a smaltimento in sicurezza	803	0,28	1.202	0,42
Scarti	15.460	5,46	15.542	5,48

NOTA: l'indicatore è riferito al totale RU calcolato con il metodo precedente

AVVIO A RECUPERO DI MATERIA (%) **58,4%** ↓ -3,8%

	2018		2017	
	kg	%	kg	%
➔ INCENERIMENTO CON RECUPERO DI ENERGIA	0	0,0%	0	0,0%

NOTA: l'indicatore è riferito al totale RU calcolato con il metodo precedente

RECUPERO DI ENERGIA (%) **0,0%** -

	2018		2017	
	totale	€/ab*anno	totale	€/ab*anno
➔ COSTO DELL'INTERA GESTIONE DEI RIFIUTI	€ 166.782	€ 58,9	€ 191.585	€ 67,5

COSTO PROCAPITE (euro/abitante*anno) **€ 58,9** ↓ -12,8%

Abitanti	130	Superficie (kmq)	1,809	Comp. dom.: SI	Area attrezzata: Usa area altro comune
• N. utenze domestiche	106	• Sup. urbanizzata	0,125		
• N. ut. non domestiche	5	• Zona altimetrica	Collina		

DATI RIEPILOGATIVI

	2018			2017		
	kg	kg/ab*anno	%	kg	kg/ab*anno	%
➔ PRODUZIONE TOTALE DI RIFIUTI URBANI	82.151	631,9		76.640	594,1	
Rifiuti indifferenziati	61.000	469,2	74,3%	59.000	457,4	77,0%
Rifiuti urbani non differenziati (fraz. residuale)	53.000	407,7	64,5%	51.000	395,3	66,5%
Ingombranti a smaltimento (+giacenze)	8.000	61,5	9,7%	8.000	62,0	10,4%
Spazzamento strade a smaltimento (+giacenze)	0	0,0	0,0%			
Raccolta differenziata totale	21.151	162,7	25,7%	17.640	136,7	23,0%
Raccolte differenziate	17.151	131,9	20,9%	17.160	133,0	22,4%
Ingombranti a recupero	0	0,0	0,0%	0	0,0	0,0%
Spazzamento strade a recupero	4.000	30,8	4,9%			
Inerti a recupero						
Stima compostaggio domestico				480	3,7	0,6%
RSA						

PRODUZIONE PROCAPITE (kg/ab*anno) **631,9** **6,4%**

	kg	kg/ab*anno
Prod. tot. 2018 metodo precedente	82.151	631,9

RACCOLTA DIFFERENZIATA (%) **25,7%** **11,9%**

	kg	%
Racc. diff. 2018 metodo precedente	17.151	20,9%

	2018		2017	
	kg	%	kg	%
➔ RECUPERO MATERIA+ENERGIA	18.253	22,2%	16.347	21,5%

NOTA: l'indicatore è riferito al totale RU calcolato con il metodo precedente

RECUPERO COMPLESSIVO (%) **22,2%** **3,5%**

	2018		2017	
	kg	kg/ab*anno	kg	kg/ab*anno
➔ Q.TA' AVVIATE A RECUPERO DI MATERIA	18.253	140,41	16.347	126,72
Carta e cartone	3.800	29,23	3.800	29,46
Vetro	4.800	36,92	4.800	37,21
Plastica	2.640	20,31	1.760	13,64
Metalli	980	7,54	980	7,60
Legno	1.900	14,62	1.900	14,73
Verde	2.000	15,38	2.000	15,50
Umido				
Raee	117	0,90	117	0,91
Tessili				
Oli e grassi commestibili				
Oli e grassi minerali				
Accumulatori per veicoli	10	0,08	10	0,08
Altri materiali			980	7,60
Ingombranti a recupero	0	0,00	0	0,00
Recupero da spazzamento	2.006	15,43		
Totale a smaltimento in sicurezza	11	0,08	10	0,08
Scarti	893	6,87	793	6,15

NOTA: l'indicatore è riferito al totale RU calcolato con il metodo precedente

AVVIO A RECUPERO DI MATERIA (%) **22,2%** **3,5%**

	2018		2017	
	kg	%	kg	%
➔ INCENERIMENTO CON RECUPERO DI ENERGIA	0	0,0%	0	0,0%

NOTA: l'indicatore è riferito al totale RU calcolato con il metodo precedente

RECUPERO DI ENERGIA (%) **0,0%** **-**

	2018		2017	
	totale	€/ab*anno	totale	€/ab*anno
➔ COSTO DELL'INTERA GESTIONE DEI RIFIUTI	€ 20.622	€ 158,6	€ 18.322	€ 142,0

COSTO PROCAPITE (euro/abitante*anno) **€ 158,6** **11,7%**

Abitanti	2.131	Superficie (kmq)	22,216	Comp. dom.: NO	Area attrezzata: NO
• N. utenze domestiche		• Sup. urbanizzata	1,637		
• N. ut. non domestiche		• Zona altimetrica	Pianura		

DATI RIEPILOGATIVI

	2018			2017		
	kg	kg/ab*anno	%	kg	kg/ab*anno	%
➔ PRODUZIONE TOTALE DI RIFIUTI URBANI	1.714.492	804,5		1.491.492	685,1	
Rifiuti indifferenziati	1.272.994	597,4	74,2%	1.140.816	524,0	76,5%
Rifiuti urbani non differenziati (fraz. residuale)	1.272.994	597,4	74,2%	1.140.816	524,0	76,5%
Ingombranti a smaltimento (+giacenze)	0	0,0	0,0%	0	0,0	0,0%
Spazzamento strade a smaltimento (+giacenze)	0	0,0	0,0%			
Raccolta differenziata totale	441.498	207,2	25,8%	350.676	161,1	23,5%
Raccolte differenziate	400.718	188,0	23,4%	303.996	139,6	20,4%
Ingombranti a recupero	36.620	17,2	2,1%	39.720	18,2	2,7%
Spazzamento strade a recupero	4.160	2,0	0,2%			
Inerti a recupero						
Stima compostaggio domestico				6.960	3,2	0,5%
RSA						

PRODUZIONE PROCAPITE (kg/ab*anno) **804,5** 17,4%

	kg	kg/ab*anno
Prod. tot. 2018 metodo precedente	1.714.492	804,5

RACCOLTA DIFFERENZIATA (%) **25,8%** 9,5%

	kg	%
Racc. diff. 2018 metodo precedente	400.718	24,5%

	2018		2017	
	kg	%	kg	%
➔ RECUPERO MATERIA+ENERGIA	1.685.699	98,3%	1.465.599	98,7%

NOTA: l'indicatore è riferito al totale RU calcolato con il metodo precedente

RECUPERO COMPLESSIVO (%) **98,3%** -0,4%

	2018		2017	
	kg	kg/ab*anno	kg	kg/ab*anno
➔ Q.TA' AVVIATE A RECUPERO DI MATERIA	412.705	193,67	324.783	149,19
Carta e cartone	64.038	30,05	17.107	7,86
Vetro	57.206	26,84	52.800	24,25
Plastica	11.660	5,47	12.962	5,95
Metalli	0	0,00	0	0,00
Legno				
Verde	255.678	119,98	200.949	92,31
Umido				
Rae			7.128	3,27
Tessili	3.987	1,87	6.300	2,89
Oli e grassi commestibili				
Oli e grassi minerali				
Accumulatori per veicoli				
Altri materiali	99	0,05	59	0,03
Ingombranti a recupero	19.582	9,19	27.478	12,89
Recupero da spazzamento	456	0,21		
Totale a smaltimento in sicurezza	261	0,12	330	0,15
Scarti	7.789	3,66	6.361	2,92

NOTA: l'indicatore è riferito al totale RU calcolato con il metodo precedente

AVVIO A RECUPERO DI MATERIA (%) **24,1%** 10,0%

	2018		2017	
	kg	%	kg	%
➔ INCENERIMENTO CON RECUPERO DI ENERGIA	1.272.994	74,2%	1.140.816	76,8%

NOTA: l'indicatore è riferito al totale RU calcolato con il metodo precedente

RECUPERO DI ENERGIA (%) **74,2%** -3,4%

	2018		2017	
	totale	€/ab*anno	totale	€/ab*anno
➔ COSTO DELL'INTERA GESTIONE DEI RIFIUTI				

COSTO PROCAPITE (euro/abitante*anno)

Comune di Lungavilla

2018

Abitanti	2.451	Superficie (kmq)	6,914	Comp. dom.: NO	Area attrezzata: SI
• N. utenze domestiche	1.108	• Sup. urbanizzata	1,149		
• N. ut. non domestiche	62	• Zona altimetrica	Pianura		

DATI RIEPILOGATIVI

	2018			2017		
	kg	kg/ab*anno	%	kg	kg/ab*anno	%
➔ PRODUZIONE TOTALE DI RIFIUTI URBANI	1.382.075	563,9		1.297.300	533,2	
Rifiuti indifferenziati	736.500	300,5	53,3%	734.560	301,9	56,6%
Rifiuti urbani non differenziati (fraz. residuale)	736.500	300,5	53,3%	734.560	301,9	56,6%
Ingombranti a smaltimento (+giacenze)	0	0,0	0,0%	0	0,0	0,0%
Spazzamento strade a smaltimento (+giacenze)	0	0,0	0,0%	0	0,0	0,0%
Raccolta differenziata totale	645.575	263,4	46,7%	562.740	231,3	43,4%
Raccolte differenziate	545.605	222,6	39,5%	495.530	203,7	38,2%
Ingombranti a recupero	40.190	16,4	2,9%	25.900	10,6	2,0%
Spazzamento strade a recupero	29.980	12,2	2,2%	9.620	4,0	0,7%
Inerti a recupero	29.800	12,2	2,2%	31.690	13,0	2,4%
Stima compostaggio domestico						
RSA						

PRODUZIONE PROCAPITE (kg/ab*anno) **563,9** **5,8%**

RACCOLTA DIFFERENZIATA (%) **46,7%** **7,7%**

	kg	kg/ab*anno
Prod. tot. 2018 metodo precedente	1.352.275	551,7

	kg	%
Racc. diff. 2018 metodo precedente	545.605	41,0%

	2018		2017	
	kg	%	kg	%
➔ RECUPERO MATERIA+ENERGIA	904.129	66,9%	1.161.236	91,8%

NOTA: l'indicatore è riferito al totale RU calcolato con il metodo precedente

RECUPERO COMPLESSIVO (%) **66,9%** **-27,1%**

	2018		2017	
	kg	kg/ab*anno	kg	kg/ab*anno
➔ Q.TA' AVVIATE A RECUPERO DI MATERIA	544.369	222,10	484.979	199,33
Carta e cartone	44.458	18,14	43.641	17,94
Vetro	31.398	12,81	48.347	19,87
Plastica	19.625	8,01	16.552	6,80
Metalli	15.470	6,31	20.297	8,34
Legno	49.314	20,12	43.170	17,74
Verde	347.630	141,83	275.860	113,38
Umido	0	0,00	0	0,00
Raee	13.167	5,37	19.105	7,85
Tessili	0	0,00	0	0,00
Oli e grassi commestibili	98	0,04	470	0,19
Oli e grassi minerali	0	0,00	0	0,00
Accumulatori per veicoli	0	0,00	0	0,00
Altri materiali	3.201	1,31	1.803	0,74
Ingombranti a recupero	8.267	3,37	10.616	4,33
Recupero da spazzamento	11.740	4,79	5.117	2,10
Totale a smaltimento in sicurezza	185	0,08	392	0,16
Scarti	21.053	8,59	25.885	10,64

NOTA: l'indicatore è riferito al totale RU calcolato con il metodo precedente

AVVIO A RECUPERO DI MATERIA (%) **40,3%** **5,1%**

	2018		2017	
	kg	%	kg	%
➔ INCENERIMENTO CON RECUPERO DI ENERGIA	359.760	26,6%	676.257	53,4%

NOTA: l'indicatore è riferito al totale RU calcolato con il metodo precedente

RECUPERO DI ENERGIA (%) **26,6%** **-50,2%**

	2018		2017	
	totale	€/ab*anno	totale	€/ab*anno
➔ COSTO DELL'INTERA GESTIONE DEI RIFIUTI	€ 294.337	€ 120,1	€ 294.058	€ 120,9

COSTO PROCAPITE (euro/abitante*anno) **€ 120,1** **-0,6%**

Abitanti	1.705	Superficie (kmq)	5,100	Comp. dom.: NO	Area attrezzata: SI
• N. utenze domestiche	1.440	• Sup. urbanizzata	0,636		
• N. ut. non domestiche	75	• Zona altimetrica	Pianura		

DATI RIEPILOGATIVI

	2018			2017		
	kg	kg/ab*anno	%	kg	kg/ab*anno	%
➔ PRODUZIONE TOTALE DI RIFIUTI URBANI	656.761	385,2		642.291	373,4	
Rifiuti indifferenziati	365.000	214,1	55,6%	337.000	195,9	52,5%
Rifiuti urbani non differenziati (fraz. residuale)	305.000	178,9	46,4%	303.000	176,2	47,2%
Ingombranti a smaltimento (+giacenze)	60.000	35,2	9,1%	34.000	19,8	5,3%
Spazzamento strade a smaltimento (+giacenze)	0	0,0	0,0%	0	0,0	0,0%
Raccolta differenziata totale	291.761	171,1	44,4%	305.291	177,5	47,5%
Raccolte differenziate	281.761	165,3	42,9%	298.291	173,4	46,4%
Ingombranti a recupero	0	0,0	0,0%	0	0,0	0,0%
Spazzamento strade a recupero	10.000	5,9	1,5%	7.000	4,1	1,1%
Inerti a recupero						
Stima compostaggio domestico						
RSA						

PRODUZIONE PROCAPITE (kg/ab*anno) **385,2** **3,2%**

	kg	kg/ab*anno
Prod. tot. 2018 metodo precedente	656.761	385,2

RACCOLTA DIFFERENZIATA (%) **44,4%** **-6,5%**

	kg	%
Racc. diff. 2018 metodo precedente	281.761	42,9%

	2018		2017	
	kg	%	kg	%
➔ RECUPERO MATERIA+ENERGIA	275.586	42,0%	293.497	45,7%

NOTA: l'indicatore è riferito al totale RU calcolato con il metodo precedente

RECUPERO COMPLESSIVO (%) **42,0%** **-8,2%**

	2018		2017	
	kg	kg/ab*anno	kg	kg/ab*anno
➔ Q.TA' AVVIATE A RECUPERO DI MATERIA	275.586	161,63	293.497	170,64
Carta e cartone	47.500	27,86	47.500	27,62
Vetro	51.840	30,40	51.840	30,14
Plastica	28.160	16,52	25.520	14,84
Metalli	2.450	1,44	2.450	1,42
Legno	33.250	19,50	39.900	23,20
Verde	100.000	58,65	115.000	66,86
Umido				
Raee	7.200	4,22	4.950	2,88
Tessili				
Oli e grassi commestibili				
Oli e grassi minerali				
Accumulatori per veicoli	170	0,10	170	0,10
Altri materiali				
Ingombranti a recupero	0	0,00	0	0,00
Recupero da spazzamento	5.016	2,94	6.167	3,59
Totale a smaltimento in sicurezza	87	0,05	117	0,07
Scarti	11.103	6,51	10.843	6,30

NOTA: l'indicatore è riferito al totale RU calcolato con il metodo precedente

AVVIO A RECUPERO DI MATERIA (%) **42,0%** **-8,2%**

	2018		2017	
	kg	%	kg	%
➔ INCENERIMENTO CON RECUPERO DI ENERGIA	0	0,0%	0	0,0%

NOTA: l'indicatore è riferito al totale RU calcolato con il metodo precedente

RECUPERO DI ENERGIA (%) **0,0%** **-**

	2018		2017	
	totale	€/ab*anno	totale	€/ab*anno
➔ COSTO DELL'INTERA GESTIONE DEI RIFIUTI	€ 141.127	€ 82,8	€ 146.129	€ 85,0

COSTO PROCAPITE (euro/abitante*anno) **€ 82,8** **-2,6%**

Comune di Marcignago

2018

Abitanti	2.501	Superficie (kmq)	10,230	Comp. dom.: NO	Area attrezzata: NO
• N. utenze domestiche	2.385	• Sup. urbanizzata	0,887		
• N. ut. non domestiche	78	• Zona altimetrica	Pianura		

DATI RIEPILOGATIVI

	2018			2017		
	kg	kg/ab*anno	%	kg	kg/ab*anno	%
➔ PRODUZIONE TOTALE DI RIFIUTI URBANI	1.018.803	407,4		963.351	389,7	
Rifiuti indifferenziati	251.229	100,5	24,7%	223.390	90,4	23,2%
Rifiuti urbani non differenziati (fraz. residuale)	251.229	100,5	24,7%	223.390	90,4	23,2%
Ingombranti a smaltimento (+giacenze)	0	0,0	0,0%	0	0,0	0,0%
Spazzamento strade a smaltimento (+giacenze)						
Raccolta differenziata totale	767.574	306,9	75,3%	739.961	299,3	76,8%
Raccolte differenziate	704.534	281,7	69,2%	660.771	267,3	68,6%
Ingombranti a recupero	59.890	23,9	5,9%	56.070	22,7	5,8%
Spazzamento strade a recupero						
Inerti a recupero	3.150	1,3	0,3%	23.120	9,4	2,4%
Stima compostaggio domestico						
RSA						

PRODUZIONE PROCAPITE (kg/ab*anno) **407,4** **4,5%**

	kg	kg/ab*anno
Prod. tot. 2018 metodo precedente	1.015.653	406,1

RACCOLTA DIFFERENZIATA (%) **75,3%** **-1,9%**

	kg	%
Racc. diff. 2018 metodo precedente	704.534	73,1%

	2018		2017	
	kg	%	kg	%
➔ RECUPERO MATERIA+ENERGIA	719.220	70,8%	660.094	70,2%

NOTA: l'indicatore è riferito al totale RU calcolato con il metodo precedente

RECUPERO COMPLESSIVO (%) **70,8%** **0,9%**

	2018		2017	
	kg	kg/ab*anno	kg	kg/ab*anno
➔ Q.TA' AVVIATE A RECUPERO DI MATERIA	719.220	287,57	660.094	267,03
Carta e cartone	110.466	44,17	101.536	41,07
Vetro	94.771	37,89	93.254	37,72
Plastica	53.346	21,33	51.551	20,85
Metalli	9.055	3,62	4.798	1,94
Legno	50.701	20,27	53.373	21,59
Verde	179.170	71,64	162.300	65,66
Umido	165.500	66,17	153.450	62,08
Raee	14.224	5,69	11.650	4,71
Tessili	1.539	0,62	1.854	0,75
Oli e grassi commestibili	137	0,05	69	0,03
Oli e grassi minerali	162	0,06	142	0,06
Accumulatori per veicoli	539	0,22	451	0,18
Altri materiali	1.382	0,55	1.140	0,46
Ingombranti a recupero	38.228	15,29	24.525	9,81
Recupero da spazzamento				
Totale a smaltimento in sicurezza	1.844	0,74	1.349	0,55
Scarti	21.687	8,67	23.849	9,65

NOTA: l'indicatore è riferito al totale RU calcolato con il metodo precedente

AVVIO A RECUPERO DI MATERIA (%) **70,8%** **0,9%**

	2018		2017	
	kg	%	kg	%
➔ INCENERIMENTO CON RECUPERO DI ENERGIA	0	0,0%	0	0,0%

NOTA: l'indicatore è riferito al totale RU calcolato con il metodo precedente

RECUPERO DI ENERGIA (%) **0,0%** **-**

	2018		2017	
	totale	€/ab*anno	totale	€/ab*anno
➔ COSTO DELL'INTERA GESTIONE DEI RIFIUTI	€ 171.725	€ 68,7	€ 186.623	€ 75,5

COSTO PROCAPITE (euro/abitante*anno) **€ 68,7** **-9,0%**

Abitanti	1.668	Superficie (kmq)	9,327	Comp. dom.: NO	Area attrezzata: NO
• N. utenze domestiche	636	• Sup. urbanizzata	0,655		
• N. ut. non domestiche	19	• Zona altimetrica	Pianura		

DATI RIEPILOGATIVI

	2018			2017		
	kg	kg/ab*anno	%	kg	kg/ab*anno	%
➔ PRODUZIONE TOTALE DI RIFIUTI URBANI	618.452	370,8		623.078	372,0	
Rifiuti indifferenziati	246.730	147,9	39,9%	225.640	134,7	36,2%
Rifiuti urbani non differenziati (fraz. residuale)	246.730	147,9	39,9%	225.640	134,7	36,2%
Ingombranti a smaltimento (+giacenze)	0	0,0	0,0%	0	0,0	0,0%
Spazzamento strade a smaltimento (+giacenze)	0	0,0	0,0%	0	0,0	0,0%
Raccolta differenziata totale	371.722	222,9	60,1%	397.438	237,3	63,8%
Raccolte differenziate	341.122	204,5	55,2%	351.702	210,0	56,4%
Ingombranti a recupero	16.170	9,7	2,6%	28.186	16,8	4,5%
Spazzamento strade a recupero	14.100	8,5	2,3%	13.740	8,2	2,2%
Inerti a recupero	330	0,2	0,1%	2.610	1,6	0,4%
Stima compostaggio domestico				1.200	0,7	0,2%
RSA						

PRODUZIONE PROCAPITE (kg/ab*anno) **370,8** -0,3%

	kg	kg/ab*anno
Prod. tot. 2018 metodo precedente	618.122	370,6

RACCOLTA DIFFERENZIATA (%) **60,1%** -5,8%

	kg	%
Racc. diff. 2018 metodo precedente	341.122	56,9%

	2018		2017	
	kg	%	kg	%
➔ RECUPERO MATERIA+ENERGIA	345.085	55,8%	360.517	58,2%

NOTA: l'indicatore è riferito al totale RU calcolato con il metodo precedente

RECUPERO COMPLESSIVO (%) **55,8%** -4,1%

	2018		2017	
	kg	kg/ab*anno	kg	kg/ab*anno
➔ Q.TA' AVVIATE A RECUPERO DI MATERIA	345.085	206,89	360.517	215,23
Carta e cartone	46.911	28,12	40.536	24,20
Vetro	75.667	45,36	75.763	45,23
Plastica	25.476	15,27	24.816	14,82
Metalli	960	0,58	2.148	1,28
Legno	7.514	4,51	4.645	2,77
Verde	100.760	60,41	113.590	67,81
Umido	65.840	39,47	75.400	45,01
Rae	6.408	3,84	4.014	2,40
Tessili				
Oli e grassi commestibili				
Oli e grassi minerali	69	0,04	176	0,11
Accumulatori per veicoli			186	0,11
Altri materiali	568	0,34	167	0,10
Ingombranti a recupero	10.321	6,19	12.329	7,39
Recupero da spazzamento	4.590	2,75	6.746	4,03
Totale a smaltimento in sicurezza	712	0,43	840	0,50
Scarti	10.236	6,14	9.419	5,62

NOTA: l'indicatore è riferito al totale RU calcolato con il metodo precedente

AVVIO A RECUPERO DI MATERIA (%) **55,8%** -4,1%

	2018		2017	
	kg	%	kg	%
➔ INCENERIMENTO CON RECUPERO DI ENERGIA	0	0,0%	0	0,0%

NOTA: l'indicatore è riferito al totale RU calcolato con il metodo precedente

RECUPERO DI ENERGIA (%) **0,0%** -

	2018		2017	
	totale	€/ab*anno	totale	€/ab*anno
➔ COSTO DELL'INTERA GESTIONE DEI RIFIUTI	€ 53.028	€ 31,8	€ 54.354	€ 32,5

COSTO PROCAPITE (euro/abitante*anno) **€ 31,8** -2,0%

Comune di Mede

2018

Abitanti	6.524	Superficie (kmq)	33,171	Comp. dom.: SI	Area attrezzata: SI
• N. utenze domestiche	2.848	• Sup. urbanizzata	2,549		
• N. ut. non domestiche	403	• Zona altimetrica	Pianura		

DATI RIEPILOGATIVI

	2018			2017		
	kg	kg/ab*anno	%	kg	kg/ab*anno	%
➔ PRODUZIONE TOTALE DI RIFIUTI URBANI	2.979.845	456,8		3.143.148	478,0	
Rifiuti indifferenziati	869.671	133,3	29,2%	897.134	136,4	28,5%
Rifiuti urbani non differenziati (fraz. residuale)	869.671	133,3	29,2%	897.134	136,4	28,5%
Ingombranti a smaltimento (+giacenze)	0	0,0	0,0%	0	0,0	0,0%
Spazzamento strade a smaltimento (+giacenze)	0	0,0	0,0%	0	0,0	0,0%
Raccolta differenziata totale	2.110.174	323,4	70,8%	2.246.014	341,5	71,5%
Raccolte differenziate	1.823.152	279,5	61,2%	1.820.894	276,9	57,9%
Ingombranti a recupero	192.452	29,5	6,5%	232.480	35,4	7,4%
Spazzamento strade a recupero	94.570	14,5	3,2%	99.040	15,1	3,2%
Inerti a recupero						
Stima compostaggio domestico				93.600	14,2	3,0%
RSA						

PRODUZIONE PROCAPITE (kg/ab*anno) **456,8** -4,4% ↓

	kg	kg/ab*anno
Prod. tot. 2018 metodo precedente	2.979.845	456,8

RACCOLTA DIFFERENZIATA (%) **70,8%** -0,9% ↓

	kg	%
Racc. diff. 2018 metodo precedente	1.823.152	65,0%

	2018		2017	
	kg	%	kg	%
➔ RECUPERO MATERIA+ENERGIA	2.751.528	92,3%	2.860.279	93,8%

NOTA: l'indicatore è riferito al totale RU calcolato con il metodo precedente

RECUPERO COMPLESSIVO (%) **92,3%** -1,6% ↓

	2018		2017	
	kg	kg/ab*anno	kg	kg/ab*anno
➔ Q.TA' AVVIATE A RECUPERO DI MATERIA	1.881.857	288,45	1.963.145	298,53
Carta e cartone	285.175	43,71	317.204	48,24
Vetro	364.364	55,85	311.572	47,38
Plastica	141.724	21,72	105.651	16,07
Metalli	43.895	6,73	41.101	6,25
Legno	79.479	12,18	82.986	12,62
Verde	451.583	69,22	483.552	73,53
Umido	347.429	53,25	375.357	57,08
Raee	39.809	6,10	45.354	6,90
Tessili	1.377	0,21	1.638	0,25
Oli e grassi commestibili	853	0,13	764	0,12
Oli e grassi minerali	0	0,00		
Accumulatori per veicoli	0	0,00		
Altri materiali	827	0,13	179	0,03
Ingombranti a recupero	114.987	17,63	162.082	24,84
Recupero da spazzamento	10.355	1,59	35.703	5,43
Totale a smaltimento in sicurezza	783	0,12	1.004	0,15
Scarti	65.854	10,09	54.531	8,29

NOTA: l'indicatore è riferito al totale RU calcolato con il metodo precedente

AVVIO A RECUPERO DI MATERIA (%) **63,2%** -1,9% ↓

	2018		2017	
	kg	%	kg	%
➔ INCENERIMENTO CON RECUPERO DI ENERGIA	869.671	29,2%	897.134	29,4%

NOTA: l'indicatore è riferito al totale RU calcolato con il metodo precedente

RECUPERO DI ENERGIA (%) **29,2%** -0,8% ↓

	2018		2017	
	totale	€/ab*anno	totale	€/ab*anno
➔ COSTO DELL'INTERA GESTIONE DEI RIFIUTI	€ 1.054.776	€ 161,7	€ 1.105.998	€ 168,2

COSTO PROCAPITE (euro/abitante*anno) **€ 161,7** -3,9% ↓

Abitanti	358	Superficie (kmq)	28,396	Comp. dom.: NO	Area attrezzata: NO
• N. utenze domestiche	225	• Sup. urbanizzata	0,655		
• N. ut. non domestiche	6	• Zona altimetrica	Montagna		

DATI RIEPILOGATIVI

	2018			2017		
	kg	kg/ab*anno	%	kg	kg/ab*anno	%
➔ PRODUZIONE TOTALE DI RIFIUTI URBANI	208.470	582,3		209.955	588,1	
Rifiuti indifferenziati	186.220	520,2	89,3%	173.200	485,2	82,5%
Rifiuti urbani non differenziati (fraz. residuale)	186.220	520,2	89,3%	173.200	485,2	82,5%
Ingombranti a smaltimento (+giacenze)	0	0,0	0,0%	0	0,0	0,0%
Spazzamento strade a smaltimento (+giacenze)						
Raccolta differenziata totale	22.250	62,2	10,7%	36.755	103,0	17,5%
Raccolte differenziate	22.030	61,5	10,6%	30.095	84,3	14,3%
Ingombranti a recupero	220	0,6	0,1%	6.660	18,7	3,2%
Spazzamento strade a recupero						
Inerti a recupero						
Stima compostaggio domestico						
RSA						

PRODUZIONE PROCAPITE (kg/ab*anno) **582,3** -1,0% ↓

	kg	kg/ab*anno
Prod. tot. 2018 metodo precedente	208.470	582,3

RACCOLTA DIFFERENZIATA (%) **10,7%** -39,0% ↓

	kg	%
Racc. diff. 2018 metodo precedente	22.030	10,6%

	2018		2017	
	kg	%	kg	%
➔ RECUPERO MATERIA+ENERGIA	109.271	52,4%	186.907	89,0%

NOTA: l'indicatore è riferito al totale RU calcolato con il metodo precedente

RECUPERO COMPLESSIVO (%) **52,4%** -41,1% ↓

	2018		2017	
	kg	kg/ab*anno	kg	kg/ab*anno
➔ Q.TA' AVVIATE A RECUPERO DI MATERIA	18.308	51,14	27.454	76,90
Carta e cartone	5.295	14,79	5.898	16,52
Vetro	6.548	18,29	10.006	28,03
Plastica	5.084	14,20	3.880	10,87
Metalli	362	1,01	553	1,55
Legno	688	1,92	863	2,42
Verde	0	0,00	350	0,98
Umido	0	0,00	0	0,00
Raee	0	0,00	2.745	7,69
Tessili	0	0,00	0	0,00
Oli e grassi commestibili	0	0,00	0	0,00
Oli e grassi minerali	0	0,00	0	0,00
Accumulatori per veicoli	0	0,00	0	0,00
Altri materiali	330	0,92	430	1,20
Ingombranti a recupero	0	0,00	2.730	7,63
Recupero da spazzamento				
Totale a smaltimento in sicurezza	0	0,00	35	0,10
Scarti	3.721	10,39	5.334	14,94

NOTA: l'indicatore è riferito al totale RU calcolato con il metodo precedente

AVVIO A RECUPERO DI MATERIA (%) **8,8%** -32,8% ↓

	2018		2017	
	kg	%	kg	%
➔ INCENERIMENTO CON RECUPERO DI ENERGIA	90.963	43,6%	159.453	75,9%

NOTA: l'indicatore è riferito al totale RU calcolato con il metodo precedente

RECUPERO DI ENERGIA (%) **43,6%** -42,5% ↓

	2018		2017	
	totale	€/ab*anno	totale	€/ab*anno
➔ COSTO DELL'INTERA GESTIONE DEI RIFIUTI	€ 74.890	€ 209,2	€ 77.777	€ 217,9

COSTO PROCAPITE (euro/abitante*anno) **€ 209,2** -4,0% ↓

Abitanti	1.077	Superficie (kmq)	18,721	Comp. dom.: SI	Area attrezzata: NO
• N. utenze domestiche	556	• Sup. urbanizzata	1,394		
• N. ut. non domestiche	36	• Zona altimetrica	Pianura		

DATI RIEPILOGATIVI

	2018			2017		
	kg	kg/ab*anno	%	kg	kg/ab*anno	%
➔ PRODUZIONE TOTALE DI RIFIUTI URBANI	541.072	502,4		586.799	547,4	
Rifiuti indifferenziati	208.959	194,0	38,6%	189.575	176,8	32,3%
Rifiuti urbani non differenziati (fraz. residuale)	208.959	194,0	38,6%	189.575	176,8	32,3%
Ingombranti a smaltimento (+giacenze)	0	0,0	0,0%	0	0,0	0,0%
Spazzamento strade a smaltimento (+giacenze)	0	0,0	0,0%	0	0,0	0,0%
Raccolta differenziata totale	332.113	308,4	61,4%	397.224	370,5	67,7%
Raccolte differenziate	309.833	287,7	57,3%	353.732	330,0	60,3%
Ingombranti a recupero	8.120	7,5	1,5%	32.272	30,1	5,5%
Spazzamento strade a recupero	14.160	13,1	2,6%	4.740	4,4	0,8%
Inerti a recupero						
Stima compostaggio domestico				6.480	6,0	1,1%
RSA						

PRODUZIONE PROCAPITE (kg/ab*anno) **502,4** -8,2% ↓

	kg	kg/ab*anno
Prod. tot. 2018 metodo precedente	541.072	502,4

RACCOLTA DIFFERENZIATA (%) **61,4%** -9,3% ↓

	kg	%
Racc. diff. 2018 metodo precedente	309.833	58,2%

	2018		2017	
	kg	%	kg	%
➔ RECUPERO MATERIA+ENERGIA	514.345	95,1%	556.326	95,9%

NOTA: l'indicatore è riferito al totale RU calcolato con il metodo precedente

RECUPERO COMPLESSIVO (%) **95,1%** -0,8% ↓

	2018		2017	
	kg	kg/ab*anno	kg	kg/ab*anno
➔ Q.TA' AVVIATE A RECUPERO DI MATERIA	305.386	283,55	366.751	342,12
Carta e cartone	58.291	54,12	62.714	58,50
Vetro	60.586	56,25	63.871	59,58
Plastica	36.986	34,34	34.412	32,10
Metalli	0	0,00	4.337	4,05
Legno			8.094	7,55
Verde	102.040	94,74	119.573	111,54
Umido	36.473	33,87	42.101	39,27
Raee			4.371	4,08
Tessili	4.091	3,80	2.007	1,87
Oli e grassi commestibili	98	0,09	176	0,16
Oli e grassi minerali				
Accumulatori per veicoli				
Altri materiali	48	0,04	29	0,03
Ingombranti a recupero	5.223	4,85	22.567	20,95
Recupero da spazzamento	1.551	1,44	2.498	2,33
Totale a smaltimento in sicurezza	127	0,12	164	0,15
Scarti	11.093	10,30	11.882	11,08

NOTA: l'indicatore è riferito al totale RU calcolato con il metodo precedente

AVVIO A RECUPERO DI MATERIA (%) **56,4%** -10,7% ↓

	2018		2017	
	kg	%	kg	%
➔ INCENERIMENTO CON RECUPERO DI ENERGIA	208.959	38,6%	189.575	32,7%

NOTA: l'indicatore è riferito al totale RU calcolato con il metodo precedente

RECUPERO DI ENERGIA (%) **38,6%** 18,2% ↑

	2018		2017	
	totale	€/ab*anno	totale	€/ab*anno
➔ COSTO DELL'INTERA GESTIONE DEI RIFIUTI	€ 135.089	€ 125,4	€ 135.088	€ 126,0

COSTO PROCAPITE (euro/abitante*anno) **€ 125,4** -0,5% ↓

Abitanti	479	Superficie (kmq)	6,376	Comp. dom.: NO	Area attrezzata: SI
• N. utenze domestiche	215	• Sup. urbanizzata	0,441		
• N. ut. non domestiche	4	• Zona altimetrica	Pianura		

DATI RIEPILOGATIVI

	2018			2017		
	kg	kg/ab*anno	%	kg	kg/ab*anno	%
➔ PRODUZIONE TOTALE DI RIFIUTI URBANI	195.282	407,7		215.328	454,3	
Rifiuti indifferenziati	93.670	195,6	48,0%	92.710	195,6	43,1%
Rifiuti urbani non differenziati (fraz. residuale)	93.670	195,6	48,0%	92.710	195,6	43,1%
Ingombranti a smaltimento (+giacenze)	0	0,0	0,0%	0	0,0	0,0%
Spazzamento strade a smaltimento (+giacenze)						
Raccolta differenziata totale	101.612	212,1	52,0%	122.618	258,7	56,9%
Raccolte differenziate	90.812	189,6	46,5%	112.838	238,1	52,4%
Ingombranti a recupero	10.760	22,5	5,5%	9.780	20,6	4,5%
Spazzamento strade a recupero						
Inerti a recupero	40	0,1	0,0%			
Stima compostaggio domestico						
RSA						

PRODUZIONE PROCAPITE (kg/ab*anno) **407,7** -10,3% ↓

	kg	kg/ab*anno
Prod. tot. 2018 metodo precedente	195.242	407,6

RACCOLTA DIFFERENZIATA (%) **52,0%** -8,6% ↓

	kg	%
Racc. diff. 2018 metodo precedente	90.812	50,0%

	2018		2017	
	kg	%	kg	%
➔ RECUPERO MATERIA+ENERGIA	93.816	48,1%	113.421	52,7%

NOTA: l'indicatore è riferito al totale RU calcolato con il metodo precedente

RECUPERO COMPLESSIVO (%) **48,1%** -8,8% ↓

	2018		2017	
	kg	kg/ab*anno	kg	kg/ab*anno
➔ Q.TA' AVVIATE A RECUPERO DI MATERIA	93.816	195,86	113.421	239,28
Carta e cartone	18.078	37,74	19.313	40,75
Vetro	15.514	32,39	20.832	43,95
Plastica	11.449	23,90	10.437	22,02
Metalli	0	0,00	0	0,00
Legno	2.204	4,60	760	1,60
Verde	35.950	75,05	55.420	116,92
Umido				
Raee	3.753	7,84	2.322	4,90
Tessili				
Oli e grassi commestibili			59	0,12
Oli e grassi minerali				
Accumulatori per veicoli				
Altri materiali				
Ingombranti a recupero	6.868	14,34	4.278	8,93
Recupero da spazzamento				
Totale a smaltimento in sicurezza	172	0,36	88	0,19
Scarti	3.692	7,71	3.607	7,61

NOTA: l'indicatore è riferito al totale RU calcolato con il metodo precedente

AVVIO A RECUPERO DI MATERIA (%) **48,1%** -8,8% ↓

	2018		2017	
	kg	%	kg	%
➔ INCENERIMENTO CON RECUPERO DI ENERGIA	0	0,0%	0	0,0%

NOTA: l'indicatore è riferito al totale RU calcolato con il metodo precedente

RECUPERO DI ENERGIA (%) **0,0%** -

	2018		2017	
	totale	€/ab*anno	totale	€/ab*anno
➔ COSTO DELL'INTERA GESTIONE DEI RIFIUTI	€ 42.767	€ 89,3	€ 40.732	€ 85,9

COSTO PROCAPITE (euro/abitante*anno) **€ 89,3** 3,9% ↑

Abitanti	1.351	Superficie (kmq)	12,526	Comp. dom.: NO	Area attrezzata: SI
• N. utenze domestiche	495	• Sup. urbanizzata	1,041		
• N. ut. non domestiche	200	• Zona altimetrica	Pianura		

DATI RIEPILOGATIVI

	2018			2017		
	kg	kg/ab*anno	%	kg	kg/ab*anno	%
➔ PRODUZIONE TOTALE DI RIFIUTI URBANI	807.630	597,8		797.320	582,4	
Rifiuti indifferenziati	624.000	461,9	77,3%	604.000	441,2	75,8%
Rifiuti urbani non differenziati (fraz. residuale)	565.000	418,2	70,0%	545.000	398,1	68,4%
Ingombranti a smaltimento (+giacenze)	59.000	43,7	7,3%	59.000	43,1	7,4%
Spazzamento strade a smaltimento (+giacenze)						
Raccolta differenziata totale	183.630	135,9	22,7%	193.320	141,2	24,2%
Raccolte differenziate	136.630	101,1	16,9%	193.320	141,2	24,2%
Ingombranti a recupero	0	0,0	0,0%	0	0,0	0,0%
Spazzamento strade a recupero						
Inerti a recupero						
Stima compostaggio domestico						
RSA	47.000	34,8	5,8%			

PRODUZIONE PROCAPITE (kg/ab*anno) **597,8** ↑ 2,6%

kg	kg/ab*anno
Prod. tot. 2018 metodo precedente	760.630 / 563,0

RACCOLTA DIFFERENZIATA (%) **22,7%** ↓ -6,2%

kg	%
Racc. diff. 2018 metodo precedente	136.630 / 18,0%

	2018		2017	
	kg	%	kg	%
➔ RECUPERO MATERIA+ENERGIA	130.351	17,1%	183.348	23,0%

NOTA: l'indicatore è riferito al totale RU calcolato con il metodo precedente

RECUPERO COMPLESSIVO (%) **17,1%** ↓ -25,5%

	2018		2017	
	kg	kg/ab*anno	kg	kg/ab*anno
➔ Q.TA' AVVIATE A RECUPERO DI MATERIA	130.351	96,48	183.348	133,93
Carta e cartone			45.277	33,07
Vetro	54.720	40,50	59.451	43,43
Plastica	20.240	14,98	22.580	16,49
Metalli	0	0,00	10.497	7,67
Legno	10.450	7,74	10.500	7,67
Verde	32.000	23,69	32.000	23,37
Umido			0	0,00
Raee	3.141	2,32	2.961	2,16
Tessili			0	0,00
Oli e grassi commestibili			0	0,00
Oli e grassi minerali			0	0,00
Accumulatori per veicoli			10	0,01
Altri materiali	9.800	7,25	73	0,05
Ingombranti a recupero	0	0,00	0	0,00
Recupero da spazzamento				
Totale a smaltimento in sicurezza	140	0,10	10	0,01
Scarti	6.139	4,54	9.952	7,27

NOTA: l'indicatore è riferito al totale RU calcolato con il metodo precedente

AVVIO A RECUPERO DI MATERIA (%) **17,1%** ↓ -25,5%

	2018		2017	
	kg	%	kg	%
➔ INCENERIMENTO CON RECUPERO DI ENERGIA	0	0,0%	0	0,0%

NOTA: l'indicatore è riferito al totale RU calcolato con il metodo precedente

RECUPERO DI ENERGIA (%) **0,0%** -

	2018		2017	
	totale	€/ab*anno	totale	€/ab*anno
➔ COSTO DELL'INTERA GESTIONE DEI RIFIUTI	€ 210.265	€ 155,6	€ 211.088	€ 154,2

COSTO PROCAPITE (euro/abitante*anno) **€ 155,6** ↑ 0,9%

Comune di Miradolo Terme

2018

Abitanti	3.733	Superficie (kmq)	9,612	Comp. dom.: NO	Area attrezzata: SI
• N. utenze domestiche	1.986	• Sup. urbanizzata	1,767		
• N. ut. non domestiche	203	• Zona altimetrica	Pianura		

DATI RIEPILOGATIVI

	2018			2017		
	kg	kg/ab*anno	%	kg	kg/ab*anno	%
➔ PRODUZIONE TOTALE DI RIFIUTI URBANI	1.713.020	458,9		1.602.769	431,5	
Rifiuti indifferenziati	447.600	119,9	26,1%	447.660	120,5	27,9%
Rifiuti urbani non differenziati (fraz. residuale)	447.600	119,9	26,1%	447.660	120,5	27,9%
Ingombranti a smaltimento (+giacenze)	0	0,0	0,0%	0	0,0	0,0%
Spazzamento strade a smaltimento (+giacenze)	0	0,0	0,0%	0	0,0	0,0%
Raccolta differenziata totale	1.265.420	339,0	73,9%	1.155.109	311,0	72,1%
Raccolte differenziate	971.495	260,2	56,7%	899.329	242,1	56,1%
Ingombranti a recupero	217.910	58,4	12,7%	168.530	45,4	10,5%
Spazzamento strade a recupero	20.020	5,4	1,2%	31.540	8,5	2,0%
Inerti a recupero	55.995	15,0	3,3%	55.710	15,0	3,5%
Stima compostaggio domestico						
RSA						

PRODUZIONE PROCAPITE (kg/ab*anno) **458,9** **6,3%**

	kg	kg/ab*anno
Prod. tot. 2018 metodo precedente	1.657.025	443,9

RACCOLTA DIFFERENZIATA (%) **73,9%** **2,5%**

	kg	%
Racc. diff. 2018 metodo precedente	971.495	61,0%

	2018		2017	
	kg	%	kg	%
➔ RECUPERO MATERIA+ENERGIA	976.938	59,0%	905.935	58,6%

NOTA: l'indicatore è riferito al totale RU calcolato con il metodo precedente

RECUPERO COMPLESSIVO (%) **59,0%** **0,7%**

	2018		2017	
	kg	kg/ab*anno	kg	kg/ab*anno
➔ Q.TA' AVVIATE A RECUPERO DI MATERIA	976.938	261,70	905.935	243,92
Carta e cartone	134.263	35,97	129.485	34,86
Vetro	156.425	41,90	134.075	36,10
Plastica	52.448	14,05	50.846	13,69
Metalli	43.830	11,74	44.291	11,93
Legno	127.395	34,13	85.585	23,04
Verde	179.250	48,02	174.240	46,91
Umido	197.120	52,80	198.960	53,57
Raee	26.138	7,00	30.715	8,27
Tessili	1.746	0,47	2.259	0,61
Oli e grassi commestibili	1.620	0,43	1.342	0,36
Oli e grassi minerali	1.186	0,32	794	0,21
Accumulatori per veicoli	0	0,00	0	0,00
Altri materiali	3.126	0,84	3.420	0,92
Ingombranti a recupero	39.006	10,45	27.390	7,34
Recupero da spazzamento	13.385	3,59	22.532	6,07
Totale a smaltimento in sicurezza	3.430	0,92	4.542	1,22
Scarti	43.519	11,66	38.775	10,44

NOTA: l'indicatore è riferito al totale RU calcolato con il metodo precedente

AVVIO A RECUPERO DI MATERIA (%) **59,0%** **0,7%**

	2018		2017	
	kg	%	kg	%
➔ INCENERIMENTO CON RECUPERO DI ENERGIA	0	0,0%	0	0,0%

NOTA: l'indicatore è riferito al totale RU calcolato con il metodo precedente

RECUPERO DI ENERGIA (%) **0,0%** **-**

	2018		2017	
	totale	€/ab*anno	totale	€/ab*anno
➔ COSTO DELL'INTERA GESTIONE DEI RIFIUTI	€ 294.183	€ 78,8	€ 299.412	€ 80,6

COSTO PROCAPITE (euro/abitante*anno) **€ 78,8** **-2,2%**

Abitanti	896	Superficie (kmq)	19,168	Comp. dom.: NO	Area attrezzata: NO
• N. utenze domestiche	546	• Sup. urbanizzata	0,962		
• N. ut. non domestiche	38	• Zona altimetrica	Collina		

DATI RIEPILOGATIVI

	2018			2017		
	kg	kg/ab*anno	%	kg	kg/ab*anno	%
➔ PRODUZIONE TOTALE DI RIFIUTI URBANI	494.194	551,6		493.971	551,3	
Rifiuti indifferenziati	390.600	435,9	79,0%	378.876	422,9	76,7%
Rifiuti urbani non differenziati (fraz. residuale)	366.600	409,2	74,2%	354.876	396,1	71,8%
Ingombranti a smaltimento (+giacenze)	24.000	26,8	4,9%	24.000	26,8	4,9%
Spazzamento strade a smaltimento (+giacenze)	0	0,0	0,0%	0	0,0	0,0%
Raccolta differenziata totale	103.594	115,6	21,0%	115.095	128,5	23,3%
Raccolte differenziate	101.594	113,4	20,6%	110.095	122,9	22,3%
Ingombranti a recupero	0	0,0	0,0%	0	0,0	0,0%
Spazzamento strade a recupero	2.000	2,2	0,4%	5.000	5,6	1,0%
Inerti a recupero						
Stima compostaggio domestico						
RSA						

PRODUZIONE PROCAPITE (kg/ab*anno) **551,6** 0,0%

	kg	kg/ab*anno
Prod. tot. 2018 metodo precedente	494.194	551,6

RACCOLTA DIFFERENZIATA (%) **21,0%** -10,0%

	kg	%
Racc. diff. 2018 metodo precedente	101.594	20,6%

	2018		2017	
	kg	%	kg	%
➔ RECUPERO MATERIA+ENERGIA	97.166	19,7%	102.621	20,8%

NOTA: l'indicatore è riferito al totale RU calcolato con il metodo precedente

RECUPERO COMPLESSIVO (%) **19,7%** -5,3%

	2018		2017	
	kg	kg/ab*anno	kg	kg/ab*anno
➔ Q.TA' AVVIATE A RECUPERO DI MATERIA	97.166	108,44	101.745	113,56
Carta e cartone	27.550	30,75	27.550	30,75
Vetro	33.600	37,50	33.600	37,50
Plastica	14.960	16,70	11.440	12,77
Metalli	5.880	6,56	5.880	6,56
Legno	1.900	2,12	6.650	7,42
Verde	10.000	11,16	10.000	11,16
Umido			0	0,00
Raee	540	0,60	990	1,10
Tessili	1.620	1,81	1.570	1,75
Oli e grassi commestibili			0	0,00
Oli e grassi minerali			0	0,00
Accumulatori per veicoli	88	0,10	88	0,10
Altri materiali	25	0,03	186	0,21
Ingombranti a recupero	0	0,00	0	0,00
Recupero da spazzamento	1.003	1,12	3.790	4,23
Totale a smaltimento in sicurezza	79	0,09	130	0,15
Scarti	5.352	5,97	5.170	5,77

NOTA: l'indicatore è riferito al totale RU calcolato con il metodo precedente

AVVIO A RECUPERO DI MATERIA (%) **19,7%** -4,5%

	2018		2017	
	kg	%	kg	%
➔ INCENERIMENTO CON RECUPERO DI ENERGIA	0	0,0%	876	0,2%

NOTA: l'indicatore è riferito al totale RU calcolato con il metodo precedente

RECUPERO DI ENERGIA (%) **0,0%** 100,0%

	2018		2017	
	totale	€/ab*anno	totale	€/ab*anno
➔ COSTO DELL'INTERA GESTIONE DEI RIFIUTI	€ 129.742	€ 144,8	€ 129.742	€ 144,8

COSTO PROCAPITE (euro/abitante*anno) **€ 144,8** 0,0%

Abitanti	1.563	Superficie (kmq)	15,794	Comp. dom.: NO	Area attrezzata: SI
• N. utenze domestiche	758	• Sup. urbanizzata	1,906		
• N. ut. non domestiche	168	• Zona altimetrica	Collina		

DATI RIEPILOGATIVI

	2018			2017		
	kg	kg/ab*anno	%	kg	kg/ab*anno	%
➔ PRODUZIONE TOTALE DI RIFIUTI URBANI	1.847.118	1.181,8		1.925.365	1.206,4	
Rifiuti indifferenziati	1.153.080	737,7	62,4%	974.850	610,8	50,6%
Rifiuti urbani non differenziati (fraz. residuale)	1.153.080	737,7	62,4%	974.850	610,8	50,6%
Ingombranti a smaltimento (+giacenze)	0	0,0	0,0%	0	0,0	0,0%
Spazzamento strade a smaltimento (+giacenze)	0	0,0	0,0%	0	0,0	0,0%
Raccolta differenziata totale	694.038	444,0	37,6%	950.515	595,6	49,4%
Raccolte differenziate	593.628	379,8	32,1%	819.975	513,8	42,6%
Ingombranti a recupero	76.070	48,7	4,1%	114.480	71,7	5,9%
Spazzamento strade a recupero	24.340	15,6	1,3%	16.060	10,1	0,8%
Inerti a recupero						
Stima compostaggio domestico						
RSA						

PRODUZIONE PROCAPITE (kg/ab*anno) **1.181,8** -2,0% ↓

	kg	kg/ab*anno
Prod. tot. 2018 metodo precedente	1.847.118	1.181,8

RACCOLTA DIFFERENZIATA (%) **37,6%** -23,9% ↓

	kg	%
Racc. diff. 2018 metodo precedente	593.628	33,0%

	2018		2017	
	kg	%	kg	%
➔ RECUPERO MATERIA+ENERGIA	1.133.128	61,3%	1.704.536	88,5%

NOTA: l'indicatore è riferito al totale RU calcolato con il metodo precedente

RECUPERO COMPLESSIVO (%) **61,3%** -30,7% ↓

	2018		2017	
	kg	kg/ab*anno	kg	kg/ab*anno
➔ Q.TA' AVVIATE A RECUPERO DI MATERIA	569.880	364,61	807.062	505,68
Carta e cartone	195.799	125,27	175.132	109,73
Vetro	68.162	43,61	115.805	72,56
Plastica	53.007	33,91	49.259	30,86
Metalli	7.550	4,83	12.643	7,92
Legno	31.811	20,35	59.667	37,39
Verde	173.370	110,92	324.800	203,51
Umido	0	0,00	0	0,00
Raee	12.069	7,72	9.297	5,83
Tessili	0	0,00	0	0,00
Oli e grassi commestibili	0	0,00	0	0,00
Oli e grassi minerali	0	0,00	0	0,00
Accumulatori per veicoli	0	0,00	0	0,00
Altri materiali	2.934	1,88	4.991	3,13
Ingombranti a recupero	15.648	10,01	46.925	30,02
Recupero da spazzamento	9.532	6,10	8.542	5,35
Totale a smaltimento in sicurezza	30	0,02	165	0,10
Scarti	48.855	31,26	68.196	42,73

NOTA: l'indicatore è riferito al totale RU calcolato con il metodo precedente

AVVIO A RECUPERO DI MATERIA (%) **30,9%** -26,4% ↓

	2018		2017	
	kg	%	kg	%
➔ INCENERIMENTO CON RECUPERO DI ENERGIA	563.247	30,5%	897.475	46,6%

NOTA: l'indicatore è riferito al totale RU calcolato con il metodo precedente

RECUPERO DI ENERGIA (%) **30,5%** -34,6% ↓

	2018		2017	
	totale	€/ab*anno	totale	€/ab*anno
➔ COSTO DELL'INTERA GESTIONE DEI RIFIUTI	€ 277.325	€ 177,4	€ 272.390	€ 170,7

COSTO PROCAPITE (euro/abitante*anno) **€ 177,4** 4,0% ↑

Comune di Montecalvo Versiggia

2018

Abitanti	532	Superficie (kmq)	11,271	Comp. dom.: NO	Area attrezzata: NO
• N. utenze domestiche	581	• Sup. urbanizzata	0,595		
• N. ut. non domestiche	19	• Zona altimetrica	Collina		

DATI RIEPILOGATIVI

	2018			2017		
	kg	kg/ab*anno	%	kg	kg/ab*anno	%
➔ PRODUZIONE TOTALE DI RIFIUTI URBANI	215.646	405,3		218.720	410,4	
Rifiuti indifferenziati	151.000	283,8	70,0%	151.000	283,3	69,0%
Rifiuti urbani non differenziati (fraz. residuale)	140.000	263,2	64,9%	140.000	262,7	64,0%
Ingombranti a smaltimento (+giacenze)	11.000	20,7	5,1%	11.000	20,6	5,0%
Spazzamento strade a smaltimento (+giacenze)						
Raccolta differenziata totale	64.646	121,5	30,0%	67.720	127,1	31,0%
Raccolte differenziate	64.646	121,5	30,0%	67.720	127,1	31,0%
Ingombranti a recupero	0	0,0	0,0%	0	0,0	0,0%
Spazzamento strade a recupero						
Inerti a recupero						
Stima compostaggio domestico						
RSA						

PRODUZIONE PROCAPITE (kg/ab*anno) **405,3** -1,2%

	kg	kg/ab*anno
Prod. tot. 2018 metodo precedente	215.646	405,3

RACCOLTA DIFFERENZIATA (%) **30,0%** -3,2%

	kg	%
Racc. diff. 2018 metodo precedente	64.646	30,0%

	2018		2017	
	kg	%	kg	%
➔ RECUPERO MATERIA+ENERGIA	58.455	27,1%	59.582	27,2%

NOTA: l'indicatore è riferito al totale RU calcolato con il metodo precedente

RECUPERO COMPLESSIVO (%) **27,1%** -0,5%

	2018		2017	
	kg	kg/ab*anno	kg	kg/ab*anno
➔ Q.TA' AVVIATE A RECUPERO DI MATERIA	58.455	109,88	59.582	111,79
Carta e cartone	16.408	30,84	16.150	30,30
Vetro	7.770	14,61	20.160	37,82
Plastica	16.252	30,55	7.040	13,21
Metalli	5.410	10,17	3.920	7,35
Legno	4.868	9,15	4.750	8,91
Verde	7.000	13,16	7.000	13,13
Umido	0	0,00	0	0,00
Raee	513	0,96	513	0,96
Tessili	0	0,00	0	0,00
Oli e grassi commestibili	0	0,00	0	0,00
Oli e grassi minerali	0	0,00	0	0,00
Accumulatori per veicoli	49	0,09	49	0,09
Altri materiali	184	0,35	0	0,00
Ingombranti a recupero	0	0,00	0	0,00
Recupero da spazzamento				
Totale a smaltimento in sicurezza	46	0,09	80	0,15
Scarti	6.145	11,55	3.038	5,70

NOTA: l'indicatore è riferito al totale RU calcolato con il metodo precedente

AVVIO A RECUPERO DI MATERIA (%) **27,1%** -0,5%

	2018		2017	
	kg	%	kg	%
➔ INCENERIMENTO CON RECUPERO DI ENERGIA	0	0,0%	0	0,0%

NOTA: l'indicatore è riferito al totale RU calcolato con il metodo precedente

RECUPERO DI ENERGIA (%) **0,0%** -

	2018		2017	
	totale	€/ab*anno	totale	€/ab*anno
➔ COSTO DELL'INTERA GESTIONE DEI RIFIUTI	€ 48.257	€ 90,7	€ 52.438	€ 98,4

COSTO PROCAPITE (euro/abitante*anno) **€ 90,7** -7,8%

Abitanti	424	Superficie (kmq)	2,366	Comp. dom.: NO	Area attrezzata: Usa area altro comune
• N. utenze domestiche	234	• Sup. urbanizzata	0,334		
• N. ut. non domestiche	36	• Zona altimetrica	Collina		

DATI RIEPILOGATIVI

	2018			2017		
	kg	kg/ab*anno	%	kg	kg/ab*anno	%
➔ PRODUZIONE TOTALE DI RIFIUTI URBANI	423.776	999,5		415.790	973,7	
Rifiuti indifferenziati	375.000	884,4	88,5%	365.000	854,8	87,8%
Rifiuti urbani non differenziati (fraz. residuale)	340.000	801,9	80,2%	330.000	772,8	79,4%
Ingombranti a smaltimento (+giacenze)	35.000	82,5	8,3%	35.000	82,0	8,4%
Spazzamento strade a smaltimento (+giacenze)						
Raccolta differenziata totale	48.776	115,0	11,5%	50.790	118,9	12,2%
Raccolte differenziate	48.776	115,0	11,5%	50.790	118,9	12,2%
Ingombranti a recupero	0	0,0	0,0%	0	0,0	0,0%
Spazzamento strade a recupero						
Inerti a recupero						
Stima compostaggio domestico						
RSA						

PRODUZIONE PROCAPITE (kg/ab*anno) **999,5** 2,6%

	kg	kg/ab*anno
Prod. tot. 2018 metodo precedente	423.776	999,5

RACCOLTA DIFFERENZIATA (%) **11,5%** -5,8%

	kg	%
Racc. diff. 2018 metodo precedente	48.776	11,5%

	2018		2017	
	kg	%	kg	%
➔ RECUPERO MATERIA+ENERGIA	46.299	10,9%	45.406	10,9%

NOTA: l'indicatore è riferito al totale RU calcolato con il metodo precedente

RECUPERO COMPLESSIVO (%) **10,9%** 0,0%

	2018		2017	
	kg	kg/ab*anno	kg	kg/ab*anno
➔ Q.TA' AVVIATE A RECUPERO DI MATERIA	46.299	109,20	45.406	106,34
Carta e cartone	12.350	29,13	12.350	28,92
Vetro	15.360	36,23	15.360	35,97
Plastica	6.160	14,53	5.280	12,37
Metalli	2.940	6,93	2.940	6,89
Legno	3.800	8,96	3.800	8,90
Verde	5.000	11,79	5.000	11,71
Umido			0	0,00
Raee	405	0,96	441	1,03
Tessili			0	0,00
Oli e grassi commestibili	245	0,58	196	0,46
Oli e grassi minerali			0	0,00
Accumulatori per veicoli	39	0,09	39	0,09
Altri materiali			0	0,00
Ingombranti a recupero	0	0,00	0	0,00
Recupero da spazzamento				
Totale a smaltimento in sicurezza	36	0,08	60	0,14
Scarti	2.441	5,76	2.324	5,44

NOTA: l'indicatore è riferito al totale RU calcolato con il metodo precedente

AVVIO A RECUPERO DI MATERIA (%) **10,9%** 0,0%

	2018		2017	
	kg	%	kg	%
➔ INCENERIMENTO CON RECUPERO DI ENERGIA	0	0,0%	0	0,0%

NOTA: l'indicatore è riferito al totale RU calcolato con il metodo precedente

RECUPERO DI ENERGIA (%) **0,0%** -

	2018		2017	
	totale	€/ab*anno	totale	€/ab*anno
➔ COSTO DELL'INTERA GESTIONE DEI RIFIUTI	€ 74.069	€ 174,7	€ 69.923	€ 163,8

COSTO PROCAPITE (euro/abitante*anno) **€ 174,7** 6,7%

Comune di Montesegeale

2018

Abitanti	279	Superficie (kmq)	14,833	Comp. dom.: NO	Area attrezzata: Usa area altro comune
• N. utenze domestiche	255	• Sup. urbanizzata	0,447		
• N. ut. non domestiche	2	• Zona altimetrica	Collina		

DATI RIEPILOGATIVI

	2018			2017		
	kg	kg/ab*anno	%	kg	kg/ab*anno	%
➔ PRODUZIONE TOTALE DI RIFIUTI URBANI	157.260	563,7		161.765	567,6	
Rifiuti indifferenziati	101.020	362,1	64,2%	87.500	307,0	54,1%
Rifiuti urbani non differenziati (fraz. residuale)	101.020	362,1	64,2%	87.500	307,0	54,1%
Ingombranti a smaltimento (+giacenze)	0	0,0	0,0%	0	0,0	0,0%
Spazzamento strade a smaltimento (+giacenze)						
Raccolta differenziata totale	56.240	201,6	35,8%	74.265	260,6	45,9%
Raccolte differenziate	35.700	128,0	22,7%	62.375	218,9	38,6%
Ingombranti a recupero	20.540	73,6	13,1%	11.890	41,7	7,4%
Spazzamento strade a recupero						
Inerti a recupero						
Stima compostaggio domestico						
RSA						

PRODUZIONE PROCAPITE (kg/ab*anno) **563,7** -0,7% ↓

	kg	kg/ab*anno
Prod. tot. 2018 metodo precedente	157.260	563,7

RACCOLTA DIFFERENZIATA (%) **35,8%** -22,1% ↓

	kg	%
Racc. diff. 2018 metodo precedente	35.700	24,5%

	2018		2017	
	kg	%	kg	%
➔ RECUPERO MATERIA+ENERGIA	82.694	52,6%	142.637	88,2%

NOTA: l'indicatore è riferito al totale RU calcolato con il metodo precedente

RECUPERO COMPLESSIVO (%) **52,6%** -40,4% ↓

	2018		2017	
	kg	kg/ab*anno	kg	kg/ab*anno
➔ Q.TA' AVVIATE A RECUPERO DI MATERIA	33.348	119,53	62.082	217,83
Carta e cartone	6.892	24,70	5.741	20,14
Vetro	8.940	32,04	22.507	78,97
Plastica	6.722	24,09	4.510	15,83
Metalli	1.053	3,77	1.396	4,90
Legno	4.915	17,62	9.782	34,32
Verde	1.070	3,84	11.440	40,14
Umido	0	0,00	0	0,00
Raee	562	2,02	981	3,44
Tessili	0	0,00	0	0,00
Oli e grassi commestibili	0	0,00	0	0,00
Oli e grassi minerali	0	0,00	0	0,00
Accumulatori per veicoli	0	0,00	0	0,00
Altri materiali	361	1,29	363	1,27
Ingombranti a recupero	2.833	10,15	5.363	19,22
Recupero da spazzamento				
Totale a smaltimento in sicurezza	65	0,23	91	0,32
Scarti	5.118	18,35	5.563	19,52

NOTA: l'indicatore è riferito al totale RU calcolato con il metodo precedente

AVVIO A RECUPERO DI MATERIA (%) **21,2%** -44,7% ↓

	2018		2017	
	kg	%	kg	%
➔ INCENERIMENTO CON RECUPERO DI ENERGIA	49.345	31,4%	80.555	49,8%

NOTA: l'indicatore è riferito al totale RU calcolato con il metodo precedente

RECUPERO DI ENERGIA (%) **31,4%** -37,0% ↓

	2018		2017	
	totale	€/ab*anno	totale	€/ab*anno
➔ COSTO DELL'INTERA GESTIONE DEI RIFIUTI	€ 36.521	€ 130,9	€ 184.780	€ 648,4

COSTO PROCAPITE (euro/abitante*anno) **€ 130,9** -79,8% ↓

Abitanti	732	Superficie (kmq)	20,261	Comp. dom.: NO	Area attrezzata: SI
• N. utenze domestiche	306	• Sup. urbanizzata	0,699		
• N. ut. non domestiche	18	• Zona altimetrica	Pianura		

DATI RIEPILOGATIVI

	2018			2017		
	kg	kg/ab*anno	%	kg	kg/ab*anno	%
➔ PRODUZIONE TOTALE DI RIFIUTI URBANI	353.035	482,3		373.462	506,7	
Rifiuti indifferenziati	252.380	344,8	71,5%	252.875	343,1	67,7%
Rifiuti urbani non differenziati (fraz. residuale)	193.570	264,4	54,8%	180.950	245,5	48,5%
Ingombranti a smaltimento (+giacenze)	58.810	80,3	16,7%	71.925	97,6	19,3%
Spazzamento strade a smaltimento (+giacenze)	0	0,0	0,0%	0	0,0	0,0%
Raccolta differenziata totale	100.655	137,5	28,5%	120.587	163,6	32,3%
Raccolte differenziate	88.445	120,8	25,1%	107.777	146,2	28,9%
Ingombranti a recupero	150	0,2	0,0%	1.610	2,2	0,4%
Spazzamento strade a recupero	12.060	16,5	3,4%	11.200	15,2	3,0%
Inerti a recupero						
Stima compostaggio domestico						
RSA						

PRODUZIONE PROCAPITE (kg/ab*anno) **482,3** -4,8% ↓

	kg	kg/ab*anno
Prod. tot. 2018 metodo precedente	353.035	482,3

RACCOLTA DIFFERENZIATA (%) **28,5%** -11,7% ↓

	kg	%
Racc. diff. 2018 metodo precedente	88.445	25,1%

	2018		2017	
	kg	%	kg	%
➔ RECUPERO MATERIA+ENERGIA	93.197	26,4%	112.395	30,1%

NOTA: l'indicatore è riferito al totale RU calcolato con il metodo precedente

RECUPERO COMPLESSIVO (%) **26,4%** -12,3% ↓

	2018		2017	
	kg	kg/ab*anno	kg	kg/ab*anno
➔ Q.TA' AVVIATE A RECUPERO DI MATERIA	93.197	127,32	112.395	152,50
Carta e cartone	15.874	21,69	17.043	23,12
Vetro	12.250	16,73	17.750	24,08
Plastica	11.590	15,83	12.135	16,47
Metalli	196	0,27	1.960	2,66
Legno				
Verde	42.320	57,81	52.330	71,00
Umido				
Raee	2.808	3,84	2.826	3,83
Tessili				
Oli e grassi commestibili				
Oli e grassi minerali				
Accumulatori per veicoli				
Altri materiali				
Ingombranti a recupero	96	0,13	349	0,48
Recupero da spazzamento	8.063	11,02	8.001	10,86
Totale a smaltimento in sicurezza	165	0,23	87	0,12
Scarti	3.242	4,43	3.645	4,95

NOTA: l'indicatore è riferito al totale RU calcolato con il metodo precedente

AVVIO A RECUPERO DI MATERIA (%) **26,4%** -12,3% ↓

	2018		2017	
	kg	%	kg	%
➔ INCENERIMENTO CON RECUPERO DI ENERGIA	0	0,0%	0	0,0%

NOTA: l'indicatore è riferito al totale RU calcolato con il metodo precedente

RECUPERO DI ENERGIA (%) **0,0%** -

	2018		2017	
	totale	€/ab*anno	totale	€/ab*anno
➔ COSTO DELL'INTERA GESTIONE DEI RIFIUTI	€ 85.011	€ 116,1	€ 85.424	€ 115,9

COSTO PROCAPITE (euro/abitante*anno) **€ 116,1** 0,2% ↑

Abitanti	1.638	Superficie (kmq)	15,492	Comp. dom.: NO	Area attrezzata: NO
• N. utenze domestiche	1.050	• Sup. urbanizzata	1,222		
• N. ut. non domestiche	1.909	• Zona altimetrica	Collina		

DATI RIEPILOGATIVI

	2018			2017		
	kg	kg/ab*anno	%	kg	kg/ab*anno	%
➔ PRODUZIONE TOTALE DI RIFIUTI URBANI	1.008.020	615,4		960.050	585,0	
Rifiuti indifferenziati	762.000	465,2	75,6%	738.000	449,7	76,9%
Rifiuti urbani non differenziati (fraz. residuale)	708.000	432,2	70,2%	684.000	416,8	71,2%
Ingombranti a smaltimento (+giacenze)	54.000	33,0	5,4%	54.000	32,9	5,6%
Spazzamento strade a smaltimento (+giacenze)						
Raccolta differenziata totale	246.020	150,2	24,4%	222.050	135,3	23,1%
Raccolte differenziate	193.020	117,8	19,1%	222.050	135,3	23,1%
Ingombranti a recupero	0	0,0	0,0%	0	0,0	0,0%
Spazzamento strade a recupero						
Inerti a recupero						
Stima compostaggio domestico						
RSA	53.000	32,4	5,3%			

PRODUZIONE PROCAPITE (kg/ab*anno) **615,4** 5,2%

RACCOLTA DIFFERENZIATA (%) **24,4%** 5,5%

	kg	kg/ab*anno
Prod. tot. 2018 metodo precedente	955.020	583,0

	kg	%
Racc. diff. 2018 metodo precedente	193.020	20,2%

	2018		2017	
	kg	%	kg	%
➔ RECUPERO MATERIA+ENERGIA	174.461	18,3%	204.884	21,3%

NOTA: l'indicatore è riferito al totale RU calcolato con il metodo precedente

RECUPERO COMPLESSIVO (%) **18,3%** -14,4%

	2018		2017	
	kg	kg/ab*anno	kg	kg/ab*anno
➔ Q.TA' AVVIATE A RECUPERO DI MATERIA	174.461	106,51	204.884	124,85
Carta e cartone	51.136	31,22	56.070	34,17
Vetro	23.685	14,46	28.814	17,56
Plastica	46.518	28,40	19.612	11,95
Metalli	4.543	2,77	4.242	2,59
Legno	13.661	8,34	11.039	6,73
Verde	20.000	12,21	20.000	12,19
Umido	0	0,00	0	0,00
Raee	900	0,55	1.674	1,02
Tessili	1.530	0,93	11.340	6,91
Oli e grassi commestibili	0	0,00	0	0,00
Oli e grassi minerali	0	0,00	0	0,00
Accumulatori per veicoli	167	0,10	1.666	1,02
Altri materiali	12.322	7,52	50.426	30,73
Ingombranti a recupero	0	0,00	0	0,00
Recupero da spazzamento				
Totale a smaltimento in sicurezza	150	0,09	1.590	0,97
Scarti	18.409	11,24	15.576	9,49

NOTA: l'indicatore è riferito al totale RU calcolato con il metodo precedente

AVVIO A RECUPERO DI MATERIA (%) **18,3%** -14,4%

	2018		2017	
	kg	%	kg	%
➔ INCENERIMENTO CON RECUPERO DI ENERGIA	0	0,0%	0	0,0%

NOTA: l'indicatore è riferito al totale RU calcolato con il metodo precedente

RECUPERO DI ENERGIA (%) **0,0%** -

	2018		2017	
	totale	€/ab*anno	totale	€/ab*anno
➔ COSTO DELL'INTERA GESTIONE DEI RIFIUTI	€ 264.350	€ 161,4	€ 253.866	€ 154,7

COSTO PROCAPITE (euro/abitante*anno) **€ 161,4** 4,3%

Abitanti	612	Superficie (kmq)	8,138	Comp. dom.: NO	Area attrezzata: NO
• N. utenze domestiche	426	• Sup. urbanizzata	0,539		
• N. ut. non domestiche	29	• Zona altimetrica	Collina		

DATI RIEPILOGATIVI

	2018			2017		
	kg	kg/ab*anno	%	kg	kg/ab*anno	%
→ PRODUZIONE TOTALE DI RIFIUTI URBANI	345.106	563,9		341.360	549,7	
Rifiuti indifferenziati	269.000	439,5	77,9%	260.000	418,7	76,2%
Rifiuti urbani non differenziati (fraz. residuale)	256.000	418,3	74,2%	247.000	397,7	72,4%
Ingombranti a smaltimento (+giacenze)	13.000	21,2	3,8%	13.000	20,9	3,8%
Spazzamento strade a smaltimento (+giacenze)						
Raccolta differenziata totale	76.106	124,4	22,1%	81.360	131,0	23,8%
Raccolte differenziate	76.106	124,4	22,1%	81.360	131,0	23,8%
Ingombranti a recupero	0	0,0	0,0%	0	0,0	0,0%
Spazzamento strade a recupero						
Inerti a recupero						
Stima compostaggio domestico						
RSA						

PRODUZIONE PROCAPITE (kg/ab*anno) **563,9** 2,6% ↑

	kg	kg/ab*anno
Prod. tot. 2018 metodo precedente	345.116	563,9

RACCOLTA DIFFERENZIATA (%) **22,1%** -7,5% ↓

	kg	%
Racc. diff. 2018 metodo precedente	76.116	22,1%

	2018		2017	
	kg	%	kg	%
→ RECUPERO MATERIA+ENERGIA	72.242	20,9%	72.567	21,3%

NOTA: l'indicatore è riferito al totale RU calcolato con il metodo precedente

RECUPERO COMPLESSIVO (%) **20,9%** -1,5% ↓

	2018		2017	
	kg	kg/ab*anno	kg	kg/ab*anno
→ Q.TA' AVVIATE A RECUPERO DI MATERIA	72.242	118,04	72.567	116,85
Carta e cartone	19.000	31,05	19.950	32,13
Vetro	24.960	40,78	24.960	40,19
Plastica	9.680	15,82	8.800	14,17
Metalli	3.920	6,41	3.920	6,31
Legno	5.700	9,31	5.700	9,18
Verde	8.000	13,07	8.000	12,88
Umido			0	0,00
Raee	639	1,04	639	1,03
Tessili			0	0,00
Oli e grassi commestibili	274	0,45	490	0,79
Oli e grassi minerali			0	0,00
Accumulatori per veicoli	59	0,10	59	0,09
Altri materiali	10	0,02	49	0,08
Ingombranti a recupero	0	0,00	0	0,00
Recupero da spazzamento				
Totale a smaltimento in sicurezza	56	0,09	90	0,14
Scarti	3.818	6,24	3.753	6,04

NOTA: l'indicatore è riferito al totale RU calcolato con il metodo precedente

AVVIO A RECUPERO DI MATERIA (%) **20,9%** -1,5% ↓

	2018		2017	
	kg	%	kg	%
→ INCENERIMENTO CON RECUPERO DI ENERGIA	0	0,0%	0	0,0%

NOTA: l'indicatore è riferito al totale RU calcolato con il metodo precedente

RECUPERO DI ENERGIA (%) **0,0%** -

	2018		2017	
	totale	€/ab*anno	totale	€/ab*anno
→ COSTO DELL'INTERA GESTIONE DEI RIFIUTI	€ 94.404	€ 154,3	€ 94.404	€ 152,0

COSTO PROCAPITE (euro/abitante*anno) **€ 154,3** 1,5% ↑

Abitanti	15.407	Superficie (kmq)	52,196	Comp. dom.: SI	Area attrezzata: NO
• N. utenze domestiche	12.158	• Sup. urbanizzata	7,558		
• N. ut. non domestiche	1.007	• Zona altimetrica	Pianura		

DATI RIEPILOGATIVI

	2018			2017		
	kg	kg/ab*anno	%	kg	kg/ab*anno	%
➔ PRODUZIONE TOTALE DI RIFIUTI URBANI	6.632.963	430,5		6.719.558	437,4	
Rifiuti indifferenziati	2.618.498	170,0	39,5%	2.431.334	158,3	36,2%
Rifiuti urbani non differenziati (fraz. residuale)	2.618.498	170,0	39,5%	2.125.894	138,4	31,6%
Ingombranti a smaltimento (+giacenze)	0	0,0	0,0%	191.360	12,5	2,8%
Spazzamento strade a smaltimento (+giacenze)				114.080	7,4	1,7%
Raccolta differenziata totale	3.741.765	242,9	56,4%	4.288.224	279,1	63,8%
Raccolte differenziate	3.259.835	211,6	49,1%	3.594.564	234,0	53,5%
Ingombranti a recupero	481.930	31,3	7,3%	572.420	37,3	8,5%
Spazzamento strade a recupero				89.800	5,8	1,3%
Inerti a recupero						
Stima compostaggio domestico				31.440	2,0	0,5%
RSA						

PRODUZIONE PROCAPITE (kg/ab*anno) **430,5** -1,6%

	kg	kg/ab*anno
Prod. tot. 2018 metodo precedente	6.632.963	430,5

RACCOLTA DIFFERENZIATA (%) **56,4%** -11,6%

	kg	%
Racc. diff. 2018 metodo precedente	3.259.835	49,5%

	2018		2017	
	kg	%	kg	%
➔ RECUPERO MATERIA+ENERGIA	5.798.562	87,4%	6.077.331	90,9%

NOTA: l'indicatore è riferito al totale RU calcolato con il metodo precedente

RECUPERO COMPLESSIVO (%) **87,4%** -3,8%

	2018		2017	
	kg	kg/ab*anno	kg	kg/ab*anno
➔ Q.TA' AVVIATE A RECUPERO DI MATERIA	3.180.064	206,40	3.951.437	257,22
Carta e cartone	676.708	43,92	647.878	42,17
Vetro	557.136	36,16	565.152	36,79
Plastica	306.699	19,91	318.587	20,74
Metalli	0	0,00	0	0,00
Legno	6.525	0,42	11.837	0,77
Verde	570.556	37,03	917.393	59,72
Umido	1.005.645	65,27	1.023.712	66,64
Raee	25.128	1,63	1.887	0,12
Tessili				
Oli e grassi commestibili	4.204	0,27	3.386	0,22
Oli e grassi minerali				
Accumulatori per veicoli				
Altri materiali	1.498	0,10	415	0,03
Ingombranti a recupero	25.964	1,69	414.950	26,93
Recupero da spazzamento			46.240	3,01
Totale a smaltimento in sicurezza	1.831	0,12	2.316	0,15
Scarti	103.905	6,74	102.001	6,64

NOTA: l'indicatore è riferito al totale RU calcolato con il metodo precedente

AVVIO A RECUPERO DI MATERIA (%) **47,9%** -18,9%

	2018		2017	
	kg	%	kg	%
➔ INCENERIMENTO CON RECUPERO DI ENERGIA	2.618.498	39,5%	2.125.894	31,8%

NOTA: l'indicatore è riferito al totale RU calcolato con il metodo precedente

RECUPERO DI ENERGIA (%) **39,5%** 24,2%

	2018		2017	
	totale	€/ab*anno	totale	€/ab*anno
➔ COSTO DELL'INTERA GESTIONE DEI RIFIUTI			€ 2.308.975	€ 150,3

COSTO PROCAPITE (euro/abitante*anno)

Abitanti	294	Superficie (kmq)	8,114	Comp. dom.: NO	Area attrezzata: SI
• N. utenze domestiche	165	• Sup. urbanizzata	0,368		
• N. ut. non domestiche	4	• Zona altimetrica	Pianura		

DATI RIEPILOGATIVI

	2018			2017		
	kg	kg/ab*anno	%	kg	kg/ab*anno	%
➔ PRODUZIONE TOTALE DI RIFIUTI URBANI	123.991	421,7		144.298	481,0	
Rifiuti indifferenziati	30.853	104,9	24,9%	46.785	156,0	32,4%
Rifiuti urbani non differenziati (fraz. residuale)	30.853	104,9	24,9%	46.785	156,0	32,4%
Ingombranti a smaltimento (+giacenze)	0	0,0	0,0%	0	0,0	0,0%
Spazzamento strade a smaltimento (+giacenze)	0	0,0	0,0%	0	0,0	0,0%
Raccolta differenziata totale	93.138	316,8	75,1%	97.513	325,0	67,6%
Raccolte differenziate	81.275	276,4	65,5%	70.886	236,3	49,1%
Ingombranti a recupero	10.240	34,8	8,3%	25.120	83,7	17,4%
Spazzamento strade a recupero	1.623	5,5	1,3%	1.507	5,0	1,0%
Inerti a recupero						
Stima compostaggio domestico						
RSA						

PRODUZIONE PROCAPITE (kg/ab*anno) **421,7** -12,3% ↓

RACCOLTA DIFFERENZIATA (%) **75,1%** 11,2% ↑

	kg	kg/ab*anno
Prod. tot. 2018 metodo precedente	123.991	421,7

	kg	%
Racc. diff. 2018 metodo precedente	81.275	70,7%

	2018		2017	
	kg	%	kg	%
➔ RECUPERO MATERIA+ENERGIA	116.245	93,8%	134.075	92,9%

NOTA: l'indicatore è riferito al totale RU calcolato con il metodo precedente

RECUPERO COMPLESSIVO (%) **93,8%** 0,9% ↑

	2018		2017	
	kg	kg/ab*anno	kg	kg/ab*anno
➔ Q.TA' AVVIATE A RECUPERO DI MATERIA	85.392	290,45	87.290	290,97
Carta e cartone	17.176	58,42	14.335	47,78
Vetro	5.914	20,11	5.610	18,70
Plastica	6.899	23,47	6.959	23,20
Metalli	1.751	5,96	0	0,00
Legno	2.468	8,39	0	0,00
Verde	22.286	75,80	20.803	69,34
Umido	21.424	72,87	18.817	62,72
Raee	882	3,00	2.129	7,10
Tessili				
Oli e grassi commestibili	69	0,23		
Oli e grassi minerali				
Accumulatori per veicoli				
Altri materiali	14	0,05	9	0,03
Ingombranti a recupero	6.332	21,54	17.832	60,65
Recupero da spazzamento	178	0,60	794	2,65
Totale a smaltimento in sicurezza	36	0,12	49	0,16
Scarti	2.357	8,02	2.174	7,25

NOTA: l'indicatore è riferito al totale RU calcolato con il metodo precedente

AVVIO A RECUPERO DI MATERIA (%) **68,9%** 13,8% ↑

	2018		2017	
	kg	%	kg	%
➔ INCENERIMENTO CON RECUPERO DI ENERGIA	30.853	24,9%	46.785	32,4%

NOTA: l'indicatore è riferito al totale RU calcolato con il metodo precedente

RECUPERO DI ENERGIA (%) **24,9%** -23,3% ↓

	2018		2017	
	totale	€/ab*anno	totale	€/ab*anno
➔ COSTO DELL'INTERA GESTIONE DEI RIFIUTI	€ 72.564	€ 246,8		

COSTO PROCAPITE (euro/abitante*anno) **€ 246,8**

Abitanti	710	Superficie (kmq)	15,338	Comp. dom.: NO	Area attrezzata: NO
• N. utenze domestiche		• Sup. urbanizzata	0,497		
• N. ut. non domestiche		• Zona altimetrica	Pianura		

DATI RIEPILOGATIVI

	2018			2017		
	kg	kg/ab*anno	%	kg	kg/ab*anno	%
→ PRODUZIONE TOTALE DI RIFIUTI URBANI	284.943	401,3		324.412	450,6	
Rifiuti indifferenziati	65.963	92,9	23,1%	90.436	125,6	27,9%
Rifiuti urbani non differenziati (fraz. residuale)	65.963	92,9	23,1%	90.436	125,6	27,9%
Ingombranti a smaltimento (+giacenze)	0	0,0	0,0%	0	0,0	0,0%
Spazzamento strade a smaltimento (+giacenze)						
Raccolta differenziata totale	218.980	308,4	76,9%	233.976	325,0	72,1%
Raccolte differenziate	201.585	283,9	70,7%	210.152	291,9	64,8%
Ingombranti a recupero	17.395	24,5	6,1%	20.464	28,4	6,3%
Spazzamento strade a recupero						
Inerti a recupero						
Stima compostaggio domestico				3.360	4,7	1,0%
RSA						

PRODUZIONE PROCAPITE (kg/ab*anno) **401,3** -10,9% ↓

	kg	kg/ab*anno
Prod. tot. 2018 metodo precedente	284.943	401,3

RACCOLTA DIFFERENZIATA (%) **76,9%** 6,6% ↑

	kg	%
Racc. diff. 2018 metodo precedente	201.585	74,4%

	2018		2017	
	kg	%	kg	%
→ RECUPERO MATERIA+ENERGIA	269.935	94,7%	306.804	95,6%

NOTA: l'indicatore è riferito al totale RU calcolato con il metodo precedente

RECUPERO COMPLESSIVO (%) **94,7%** -0,9% ↓

	2018		2017	
	kg	kg/ab*anno	kg	kg/ab*anno
→ Q.TA' AVVIATE A RECUPERO DI MATERIA	203.972	287,29	216.368	300,51
Carta e cartone	34.471	48,55	31.395	43,60
Vetro	21.888	30,83	22.944	31,87
Plastica	30.931	43,56	28.699	39,86
Metalli	652	0,92	378	0,53
Legno	10.350	14,58	13.667	18,98
Verde	63.181	88,99	69.682	96,78
Umido	27.238	38,36	29.470	40,93
Raee	2.496	3,52	2.259	3,14
Tessili	2.007	2,83	3.429	4,76
Oli e grassi commestibili	245	0,35	216	0,30
Oli e grassi minerali				
Accumulatori per veicoli				
Altri materiali	32	0,05	20	0,03
Ingombranti a recupero	10.482	14,76	14.209	20,01
Recupero da spazzamento				
Totale a smaltimento in sicurezza	86	0,12	108	0,15
Scarti	8.008	11,28	7.886	10,95

NOTA: l'indicatore è riferito al totale RU calcolato con il metodo precedente

AVVIO A RECUPERO DI MATERIA (%) **71,6%** 6,2% ↑

	2018		2017	
	kg	%	kg	%
→ INCENERIMENTO CON RECUPERO DI ENERGIA	65.963	23,1%	90.436	28,2%

NOTA: l'indicatore è riferito al totale RU calcolato con il metodo precedente

RECUPERO DI ENERGIA (%) **23,1%** -17,8% ↓

	2018		2017	
	totale	€/ab*anno	totale	€/ab*anno
→ COSTO DELL'INTERA GESTIONE DEI RIFIUTI				

COSTO PROCAPITE (euro/abitante*anno)

Comune di Oliva Gessi

2018

Abitanti	162	Superficie (kmq)	3,869	Comp. dom.: NO	Area attrezzata: NO
• N. utenze domestiche	123	• Sup. urbanizzata	0,172		
• N. ut. non domestiche	19	• Zona altimetrica	Collina		

DATI RIEPILOGATIVI

	2018			2017		
	kg	kg/ab*anno	%	kg	kg/ab*anno	%
➔ PRODUZIONE TOTALE DI RIFIUTI URBANI	139.235	859,5		136.250	806,2	
Rifiuti indifferenziati	116.000	716,0	83,3%	114.000	674,6	83,7%
Rifiuti urbani non differenziati (fraz. residuale)	104.000	642,0	74,7%	102.000	603,6	74,9%
Ingombranti a smaltimento (+giacenze)	12.000	74,1	8,6%	12.000	71,0	8,8%
Spazzamento strade a smaltimento (+giacenze)						
Raccolta differenziata totale	23.235	143,4	16,7%	22.250	131,7	16,3%
Raccolte differenziate	23.235	143,4	16,7%	22.250	131,7	16,3%
Ingombranti a recupero	0	0,0	0,0%	0	0,0	0,0%
Spazzamento strade a recupero						
Inerti a recupero						
Stima compostaggio domestico						
RSA						

PRODUZIONE PROCAPITE (kg/ab*anno) **859,5** 6,6%

	kg	kg/ab*anno
Prod. tot. 2018 metodo precedente	139.235	859,5

RACCOLTA DIFFERENZIATA (%) **16,7%** 2,2%

	kg	%
Racc. diff. 2018 metodo precedente	23.235	16,7%

	2018		2017	
	kg	%	kg	%
➔ RECUPERO MATERIA+ENERGIA	21.970	15,8%	20.140	14,8%

NOTA: l'indicatore è riferito al totale RU calcolato con il metodo precedente

RECUPERO COMPLESSIVO (%) **15,8%** 6,7%

	2018		2017	
	kg	kg/ab*anno	kg	kg/ab*anno
➔ Q.TA' AVVIATE A RECUPERO DI MATERIA	21.970	135,61	20.140	119,17
Carta e cartone	6.650	41,05	5.700	33,73
Vetro	6.720	41,48	6.720	39,76
Plastica	3.520	21,73	2.640	15,62
Metalli	980	6,05	980	5,80
Legno	1.900	11,73	1.900	11,24
Verde	2.000	12,35	2.000	11,83
Umido			0	0,00
Raee	180	1,11	180	1,07
Tessili			0	0,00
Oli e grassi commestibili			0	0,00
Oli e grassi minerali			0	0,00
Accumulatori per veicoli	20	0,12	20	0,12
Altri materiali			0	0,00
Ingombranti a recupero	0	0,00	0	0,00
Recupero da spazzamento				
Totale a smaltimento in sicurezza	15	0,09	30	0,18
Scarti	1.250	7,72	1.080	6,39

NOTA: l'indicatore è riferito al totale RU calcolato con il metodo precedente

AVVIO A RECUPERO DI MATERIA (%) **15,8%** 6,7%

	2018		2017	
	kg	%	kg	%
➔ INCENERIMENTO CON RECUPERO DI ENERGIA	0	0,0%	0	0,0%

NOTA: l'indicatore è riferito al totale RU calcolato con il metodo precedente

RECUPERO DI ENERGIA (%) **0,0%** -

	2018		2017	
	totale	€/ab*anno	totale	€/ab*anno
➔ COSTO DELL'INTERA GESTIONE DEI RIFIUTI	€ 24.408	€ 150,7	€ 24.710	€ 146,2

COSTO PROCAPITE (euro/abitante*anno) **€ 150,7** 3,0%

Abitanti	1.106	Superficie (kmq)	24,487	Comp. dom.: NO	Area attrezzata: SI
• N. utenze domestiche	535	• Sup. urbanizzata	0,927		
• N. ut. non domestiche	71	• Zona altimetrica	Pianura		

DATI RIEPILOGATIVI

	2018			2017		
	kg	kg/ab*anno	%	kg	kg/ab*anno	%
➔ PRODUZIONE TOTALE DI RIFIUTI URBANI	610.454	551,9		555.603	498,7	
Rifiuti indifferenziati	244.222	220,8	40,0%	175.240	157,3	31,5%
Rifiuti urbani non differenziati (fraz. residuale)	244.222	220,8	40,0%	175.240	157,3	31,5%
Ingombranti a smaltimento (+giacenze)	0	0,0	0,0%	0	0,0	0,0%
Spazzamento strade a smaltimento (+giacenze)	0	0,0	0,0%	0	0,0	0,0%
Raccolta differenziata totale	366.232	331,1	60,0%	380.363	341,4	68,5%
Raccolte differenziate	298.575	270,0	48,9%	297.901	267,4	53,6%
Ingombranti a recupero	57.007	51,5	9,3%	77.062	69,2	13,9%
Spazzamento strade a recupero	10.650	9,6	1,7%	5.400	4,8	1,0%
Inerti a recupero						
Stima compostaggio domestico						
RSA						

PRODUZIONE PROCAPITE (kg/ab*anno) **551,9** **10,7%**

	kg	kg/ab*anno
Prod. tot. 2018 metodo precedente	610.454	551,9

RACCOLTA DIFFERENZIATA (%) **60,0%** **-12,4%**

	kg	%
Racc. diff. 2018 metodo precedente	298.575	54,6%

	2018		2017	
	kg	%	kg	%
➔ RECUPERO MATERIA+ENERGIA	566.801	92,8%	518.696	93,4%

NOTA: l'indicatore è riferito al totale RU calcolato con il metodo precedente

RECUPERO COMPLESSIVO (%) **92,8%** **-0,5%**

	2018		2017	
	kg	kg/ab*anno	kg	kg/ab*anno
➔ Q.TA' AVVIATE A RECUPERO DI MATERIA	322.579	291,66	343.456	308,31
Carta e cartone	52.681	47,63	44.045	39,54
Vetro	47.347	42,81	52.656	47,27
Plastica	39.347	35,58	35.092	31,50
Metalli	6.786	6,14	8.480	7,61
Legno	7.958	7,20	7.379	6,62
Verde	91.966	83,15	93.426	83,87
Umido	29.483	26,66	32.464	29,14
Raee	8.194	7,41	10.516	9,44
Tessili	2.520	2,28	2.097	1,88
Oli e grassi commestibili	245	0,22	284	0,26
Oli e grassi minerali				
Accumulatori per veicoli				
Altri materiali	50	0,05	29	0,03
Ingombranti a recupero	34.836	31,50	54.142	48,95
Recupero da spazzamento	1.166	1,05	2.846	2,55
Totale a smaltimento in sicurezza	133	0,12	167	0,15
Scarti	11.865	10,73	11.267	10,11

NOTA: l'indicatore è riferito al totale RU calcolato con il metodo precedente

AVVIO A RECUPERO DI MATERIA (%) **52,8%** **-14,5%**

	2018		2017	
	kg	%	kg	%
➔ INCENERIMENTO CON RECUPERO DI ENERGIA	244.222	40,0%	175.240	31,5%

NOTA: l'indicatore è riferito al totale RU calcolato con il metodo precedente

RECUPERO DI ENERGIA (%) **40,0%** **26,8%**

	2018		2017	
	totale	€/ab*anno	totale	€/ab*anno
➔ COSTO DELL'INTERA GESTIONE DEI RIFIUTI	€ 150.297	€ 135,9	€ 142.200	€ 127,6

COSTO PROCAPITE (euro/abitante*anno) **€ 135,9** **6,5%**

Abitanti	1.897	Superficie (kmq)	18,928	Comp. dom.: SI	Area attrezzata: SI
• N. utenze domestiche	944	• Sup. urbanizzata	1,228		
• N. ut. non domestiche	67	• Zona altimetrica	Pianura		

DATI RIEPILOGATIVI

	2018			2017		
	kg	kg/ab*anno	%	kg	kg/ab*anno	%
➔ PRODUZIONE TOTALE DI RIFIUTI URBANI	844.506	445,2		823.117	427,8	
Rifiuti indifferenziati	261.085	137,6	30,9%	228.649	118,8	27,8%
Rifiuti urbani non differenziati (fraz. residuale)	261.085	137,6	30,9%	228.649	118,8	27,8%
Ingombranti a smaltimento (+giacenze)	0	0,0	0,0%	0	0,0	0,0%
Spazzamento strade a smaltimento (+giacenze)				0	0,0	0,0%
Raccolta differenziata totale	583.421	307,5	69,1%	594.468	309,0	72,2%
Raccolte differenziate	496.081	261,5	58,7%	490.428	254,9	59,6%
Ingombranti a recupero	87.340	46,0	10,3%	75.640	39,3	9,2%
Spazzamento strade a recupero				19.520	10,1	2,4%
Inerti a recupero						
Stima compostaggio domestico						
RSA				8.880	4,6	1,1%

PRODUZIONE PROCAPITE (kg/ab*anno) **445,2** **4,1%**

	kg	kg/ab*anno
Prod. tot. 2018 metodo precedente	844.506	445,2

RACCOLTA DIFFERENZIATA (%) **69,1%** **-4,3%**

	kg	%
Racc. diff. 2018 metodo precedente	496.081	65,1%

	2018		2017	
	kg	%	kg	%
➔ RECUPERO MATERIA+ENERGIA	792.785	93,9%	764.578	93,9%

NOTA: l'indicatore è riferito al totale RU calcolato con il metodo precedente

RECUPERO COMPLESSIVO (%) **93,9%** **0,0%**

	2018		2017	
	kg	kg/ab*anno	kg	kg/ab*anno
➔ Q.TA' AVVIATE A RECUPERO DI MATERIA	531.700	280,28	535.929	278,55
Carta e cartone	88.444	46,62	90.221	46,89
Vetro	79.421	41,87	82.570	42,92
Plastica	60.618	31,95	59.336	30,84
Metalli	2.778	1,46	0	0,00
Legno	9.136	4,82	5.675	2,95
Verde	150.876	79,53	156.338	81,26
Umido	76.936	40,56	71.381	37,10
Raee	7.204	3,80	4.036	2,10
Tessili	2.286	1,21	3.006	1,56
Oli e grassi commestibili	235	0,12	157	0,08
Oli e grassi minerali				
Accumulatori per veicoli				
Altri materiali	87	0,05	52	0,03
Ingombranti a recupero	53.678	28,30	52.578	27,72
Recupero da spazzamento			10.580	5,50
Totale a smaltimento in sicurezza	230	0,12	291	0,15
Scarti	17.829	9,40	17.365	9,03

NOTA: l'indicatore è riferito al totale RU calcolato con il metodo precedente

AVVIO A RECUPERO DI MATERIA (%) **63,0%** **-4,3%**

	2018		2017	
	kg	%	kg	%
➔ INCENERIMENTO CON RECUPERO DI ENERGIA	261.085	30,9%	228.649	28,1%

NOTA: l'indicatore è riferito al totale RU calcolato con il metodo precedente

RECUPERO DI ENERGIA (%) **30,9%** **10,1%**

	2018		2017	
	totale	€/ab*anno	totale	€/ab*anno
➔ COSTO DELL'INTERA GESTIONE DEI RIFIUTI	€ 258.854	€ 136,5	€ 262.601	€ 136,5

COSTO PROCAPITE (euro/abitante*anno) **€ 136,5** **0,0%**

Abitanti	300	Superficie (kmq)	6,675	Comp. dom.: NO	Area attrezzata: NO
• N. utenze domestiche	173	• Sup. urbanizzata	0,389		
• N. ut. non domestiche	14	• Zona altimetrica	Pianura		

DATI RIEPILOGATIVI

	2018			2017		
	kg	kg/ab*anno	%	kg	kg/ab*anno	%
➔ PRODUZIONE TOTALE DI RIFIUTI URBANI	239.560	798,5		203.977	641,4	
Rifiuti indifferenziati	164.280	547,6	68,6%	135.960	427,5	66,7%
Rifiuti urbani non differenziati (fraz. residuale)	164.280	547,6	68,6%	135.960	427,5	66,7%
Ingombranti a smaltimento (+giacenze)	0	0,0	0,0%	0	0,0	0,0%
Spazzamento strade a smaltimento (+giacenze)						
Raccolta differenziata totale	75.280	250,9	31,4%	68.017	213,9	33,3%
Raccolte differenziate	74.180	247,3	31,0%	65.357	205,5	32,0%
Ingombranti a recupero	1.100	3,7	0,5%	2.660	8,4	1,3%
Spazzamento strade a recupero						
Inerti a recupero						
Stima compostaggio domestico						
RSA						

PRODUZIONE PROCAPITE (kg/ab*anno) **798,5** **24,5%**

	kg	kg/ab*anno
Prod. tot. 2018 metodo precedente	239.560	798,5

RACCOLTA DIFFERENZIATA (%) **31,4%** **-5,8%**

	kg	%
Racc. diff. 2018 metodo precedente	74.180	31,1%

	2018		2017	
	kg	%	kg	%
➔ RECUPERO MATERIA+ENERGIA	149.704	62,5%	186.607	91,5%

NOTA: l'indicatore è riferito al totale RU calcolato con il metodo precedente

RECUPERO COMPLESSIVO (%) **62,5%** **-31,7%**

	2018		2017	
	kg	kg/ab*anno	kg	kg/ab*anno
➔ Q.TA' AVVIATE A RECUPERO DI MATERIA	69.458	231,53	61.438	193,20
Carta e cartone	8.093	26,98	7.901	24,85
Vetro	12.679	42,26	11.238	35,34
Plastica	3.812	12,71	3.163	9,95
Metalli	1.224	4,08	1.119	3,52
Legno	2.047	6,82	1.580	4,97
Verde	39.130	130,43	33.500	105,35
Umido	0	0,00	0	0,00
Raee	1.890	6,30	1.458	4,58
Tessili	0	0,00	0	0,00
Oli e grassi commestibili	0	0,00	0	0,00
Oli e grassi minerali	0	0,00	0	0,00
Accumulatori per veicoli	0	0,00	0	0,00
Altri materiali	357	1,19	389	1,22
Ingombranti a recupero	226	0,75	1.090	3,63
Recupero da spazzamento				
Totale a smaltimento in sicurezza	20	0,07	57	0,18
Scarti	4.906	16,35	4.951	15,57

NOTA: l'indicatore è riferito al totale RU calcolato con il metodo precedente

AVVIO A RECUPERO DI MATERIA (%) **29,0%** **-3,7%**

	2018		2017	
	kg	%	kg	%
➔ INCENERIMENTO CON RECUPERO DI ENERGIA	80.246	33,5%	125.169	61,4%

NOTA: l'indicatore è riferito al totale RU calcolato con il metodo precedente

RECUPERO DI ENERGIA (%) **33,5%** **-45,4%**

	2018		2017	
	totale	€/ab*anno	totale	€/ab*anno
➔ COSTO DELL'INTERA GESTIONE DEI RIFIUTI	€ 48.225	€ 160,8	€ 48.354	€ 152,1

COSTO PROCAPITE (euro/abitante*anno) **€ 160,8** **5,7%**

Abitanti	1.905	Superficie (kmq)	9,148	Comp. dom.: NO	Area attrezzata: SI
• N. utenze domestiche	794	• Sup. urbanizzata	2,013		
• N. ut. non domestiche	77	• Zona altimetrica	Pianura		

DATI RIEPILOGATIVI

	2018			2017		
	kg	kg/ab*anno	%	kg	kg/ab*anno	%
➔ PRODUZIONE TOTALE DI RIFIUTI URBANI	1.218.211	639,5		1.790.250	940,8	
Rifiuti indifferenziati	758.880	398,4	62,3%	1.449.211	761,5	81,0%
Rifiuti urbani non differenziati (fraz. residuale)	758.880	398,4	62,3%	1.431.891	752,4	80,0%
Ingombranti a smaltimento (+giacenze)	0	0,0	0,0%	17.320	9,1	1,0%
Spazzamento strade a smaltimento (+giacenze)						
Raccolta differenziata totale	459.331	241,1	37,7%	341.039	179,2	19,0%
Raccolte differenziate	393.848	206,7	32,3%	292.680	153,8	16,3%
Ingombranti a recupero	65.483	34,4	5,4%	48.359	25,4	2,7%
Spazzamento strade a recupero						
Inerti a recupero						
Stima compostaggio domestico						
RSA						

PRODUZIONE PROCAPITE (kg/ab*anno) **639,5** -32,0% ↓

kg	kg/ab*anno
1.218.211	639,5

Prod. tot. 2018 metodo precedente

RACCOLTA DIFFERENZIATA (%) **37,7%** 97,9% ↑

kg	%
393.848	35,0%

Racc. diff. 2018 metodo precedente

	2018		2017	
	kg	%	kg	%
➔ RECUPERO MATERIA+ENERGIA	1.171.183	96,1%	1.751.945	97,9%

NOTA: l'indicatore è riferito al totale RU calcolato con il metodo precedente

RECUPERO COMPLESSIVO (%) **96,1%** -1,8% ↓

	2018		2017	
	kg	kg/ab*anno	kg	kg/ab*anno
➔ Q.TA' AVVIATE A RECUPERO DI MATERIA	412.303	216,43	320.054	168,18
Carta e cartone	82.959	43,55	33.725	17,72
Vetro	60.221	31,61	44.640	23,46
Plastica	35.169	18,46	12.753	6,70
Metalli	5.718	3,00	3.004	1,58
Legno	380	0,20	790	0,42
Verde	97.502	51,18	169.020	88,82
Umido	85.079	44,66	12.680	6,66
Raee	10.903	5,72	5.886	3,09
Tessili	2.322	1,22	3.429	1,80
Oli e grassi commestibili				
Oli e grassi minerali				
Accumulatori per veicoli				
Altri materiali	87	0,05	29	0,02
Ingombranti a recupero	31.962	16,78	34.097	17,90
Recupero da spazzamento				
Totale a smaltimento in sicurezza	228	0,12	211	0,11
Scarti	13.279	6,97	6.513	3,42

NOTA: l'indicatore è riferito al totale RU calcolato con il metodo precedente

AVVIO A RECUPERO DI MATERIA (%) **33,8%** 89,3% ↑

	2018		2017	
	kg	%	kg	%
➔ INCENERIMENTO CON RECUPERO DI ENERGIA	758.880	62,3%	1.431.891	80,0%

NOTA: l'indicatore è riferito al totale RU calcolato con il metodo precedente

RECUPERO DI ENERGIA (%) **62,3%** -22,1% ↓

	2018		2017	
	totale	€/ab*anno	totale	€/ab*anno
➔ COSTO DELL'INTERA GESTIONE DEI RIFIUTI	€ 196.879	€ 103,3	€ 201.261	€ 105,8

COSTO PROCAPITE (euro/abitante*anno) **€ 103,3** -2,3% ↓


Comune di Pavia

2018


Abitanti	73.086	Superficie (kmq)	62,869	Comp. dom.: SI	Area attrezzata: NO
• N. utenze domestiche	36.154	• Sup. urbanizzata	17,282		
• N. ut. non domestiche	4.121	• Zona altimetrica	Pianura		

DATI RIEPILOGATIVI

	2018			2017		
	kg	kg/ab*anno	%	kg	kg/ab*anno	%
➔ PRODUZIONE TOTALE DI RIFIUTI URBANI	41.526.408	568,2		40.058.392	550,5	
Rifiuti indifferenziati	14.722.133	201,4	35,5%	14.164.469	194,6	35,4%
Rifiuti urbani non differenziati (fraz. residuale)	14.722.133	201,4	35,5%	14.164.469	194,6	35,4%
Ingombranti a smaltimento (+giacenze)	0	0,0	0,0%	0	0,0	0,0%
Spazzamento strade a smaltimento (+giacenze)	0	0,0	0,0%	0	0,0	0,0%
Raccolta differenziata totale	26.804.275	366,7	64,5%	25.893.923	355,8	64,6%
Raccolte differenziate	24.846.074	340,0	59,8%	23.725.471	326,0	59,2%
Ingombranti a recupero	973.856	13,3	2,3%	901.572	12,4	2,3%
Spazzamento strade a recupero	951.310	13,0	2,3%	1.072.420	14,7	2,7%
Inerti a recupero	33.035	0,5	0,1%	179.820	2,5	0,4%
Stima compostaggio domestico				14.640	0,2	0,0%
RSA						

PRODUZIONE PROCAPITE (kg/ab*anno) **568,2** **3,2%** 

	kg	kg/ab*anno
Prod. tot. 2018 metodo precedente	41.493.373	567,7

RACCOLTA DIFFERENZIATA (%) **64,5%** **-0,1%** 

	kg	%
Racc. diff. 2018 metodo precedente	24.846.074	61,4%


	2018		2017	
	kg	%	kg	%
➔ RECUPERO MATERIA+ENERGIA	24.983.160	60,2%	23.820.684	59,8%

NOTA: l'indicatore è riferito al totale RU calcolato con il metodo precedente

RECUPERO COMPLESSIVO (%) **60,2%** **0,8%** 

	2018		2017	
	kg	kg/ab*anno	kg	kg/ab*anno
➔ Q.TA' AVVIATE A RECUPERO DI MATERIA	24.983.160	341,83	23.820.684	327,33
Carta e cartone	5.094.084	69,70	5.111.370	70,24
Vetro	3.342.720	45,74	3.249.847	44,66
Plastica	1.680.474	22,99	1.651.704	22,70
Metalli	192.296	2,63	87.325	1,20
Legno	1.147.868	15,71	1.064.312	14,63
Verde	5.653.920	77,36	4.922.530	67,64
Umido	6.429.980	87,98	6.297.100	86,53
Raee	266.509	3,65	269.964	3,71
Tessili	206.351	2,82	203.697	2,80
Oli e grassi commestibili	6.537	0,09	6.924	0,10
Oli e grassi minerali	2.043	0,03	2.488	0,03
Accumulatori per veicoli	5.821	0,08	4.467	0,06
Altri materiali	23.294	0,32	28.051	0,39
Ingombranti a recupero	621.612	8,51	394.348	5,40
Recupero da spazzamento	309.651	4,24	526.558	7,24
Totale a smaltimento in sicurezza	39.984	0,55	32.663	0,45
Scarti	754.193	10,32	793.042	10,90

NOTA: l'indicatore è riferito al totale RU calcolato con il metodo precedente


AVVIO A RECUPERO DI MATERIA (%) **60,2%** **0,8%** 

	2018		2017	
	kg	%	kg	%
➔ INCENERIMENTO CON RECUPERO DI ENERGIA	0	0,0%	0	0,0%

NOTA: l'indicatore è riferito al totale RU calcolato con il metodo precedente

RECUPERO DI ENERGIA (%) **0,0%** **-**

	2018		2017	
	totale	€/ab*anno	totale	€/ab*anno
➔ COSTO DELL'INTERA GESTIONE DEI RIFIUTI	€ 13.126.040	€ 179,6	€ 13.125.690	€ 180,4

COSTO PROCAPITE (euro/abitante*anno) **€ 179,6** **-0,4%** 

Abitanti	835	Superficie (kmq)	11,141	Comp. dom.: NO	Area attrezzata: Usa area altro comune
• N. utenze domestiche	540	• Sup. urbanizzata	0,636		
• N. ut. non domestiche	56	• Zona altimetrica	Collina		

DATI RIEPILOGATIVI

	2018			2017		
	kg	kg/ab*anno	%	kg	kg/ab*anno	%
➔ PRODUZIONE TOTALE DI RIFIUTI URBANI	475.766	569,8		470.160	550,5	
Rifiuti indifferenziati	375.000	449,1	78,8%	363.000	425,1	77,2%
Rifiuti urbani non differenziati (fraz. residuale)	353.000	422,8	74,2%	341.000	399,3	72,5%
Ingombranti a smaltimento (+giacenze)	22.000	26,3	4,6%	22.000	25,8	4,7%
Spazzamento strade a smaltimento (+giacenze)						
Raccolta differenziata totale	100.766	120,7	21,2%	107.160	125,5	22,8%
Raccolte differenziate	100.766	120,7	21,2%	107.160	125,5	22,8%
Ingombranti a recupero	0	0,0	0,0%	0	0,0	0,0%
Spazzamento strade a recupero						
Inerti a recupero						
Stima compostaggio domestico						
RSA						

PRODUZIONE PROCAPITE (kg/ab*anno) **569,8** **3,5%**

	kg	kg/ab*anno
Prod. tot. 2018 metodo precedente	475.766	569,8

RACCOLTA DIFFERENZIATA (%) **21,2%** **-7,1%**

	kg	%
Racc. diff. 2018 metodo precedente	100.766	21,2%

	2018		2017	
	kg	%	kg	%
➔ RECUPERO MATERIA+ENERGIA	95.668	20,1%	95.094	20,2%

NOTA: l'indicatore è riferito al totale RU calcolato con il metodo precedente

RECUPERO COMPLESSIVO (%) **20,1%** **-0,6%**

	2018		2017	
	kg	kg/ab*anno	kg	kg/ab*anno
➔ Q.TA' AVVIATE A RECUPERO DI MATERIA	95.668	114,57	95.094	111,35
Carta e cartone	26.600	31,86	26.600	31,15
Vetro	32.640	39,09	32.640	38,22
Plastica	12.320	14,75	11.440	13,40
Metalli	5.880	7,04	5.880	6,89
Legno	7.600	9,10	7.600	8,90
Verde	10.000	11,98	10.000	11,71
Umido			0	0,00
Raee	540	0,65	846	0,99
Tessili			0	0,00
Oli e grassi commestibili			0	0,00
Oli e grassi minerali			0	0,00
Accumulatori per veicoli	88	0,11	88	0,10
Altri materiali			0	0,00
Ingombranti a recupero	0	0,00	0	0,00
Recupero da spazzamento				
Totale a smaltimento in sicurezza	76	0,09	130	0,15
Scarti	5.022	6,01	4.936	5,78

NOTA: l'indicatore è riferito al totale RU calcolato con il metodo precedente

AVVIO A RECUPERO DI MATERIA (%) **20,1%** **-0,6%**

	2018		2017	
	kg	%	kg	%
➔ INCENERIMENTO CON RECUPERO DI ENERGIA	0	0,0%	0	0,0%

NOTA: l'indicatore è riferito al totale RU calcolato con il metodo precedente

RECUPERO DI ENERGIA (%) **0,0%** **-**

	2018		2017	
	totale	€/ab*anno	totale	€/ab*anno
➔ COSTO DELL'INTERA GESTIONE DEI RIFIUTI	€ 137.091	€ 164,2	€ 136.143	€ 159,4

COSTO PROCAPITE (euro/abitante*anno) **€ 164,2** **3,0%**

Abitanti	860	Superficie (kmq)	17,425	Comp. dom.: SI	Area attrezzata: SI
• N. utenze domestiche	420	• Sup. urbanizzata	0,928		
• N. ut. non domestiche	18	• Zona altimetrica	Pianura		

DATI RIEPILOGATIVI

	2018			2017		
	kg	kg/ab*anno	%	kg	kg/ab*anno	%
➔ PRODUZIONE TOTALE DI RIFIUTI URBANI	357.922	416,2		361.276	426,0	
Rifiuti indifferenziati	81.843	95,2	22,9%	83.314	98,2	23,1%
Rifiuti urbani non differenziati (fraz. residuale)	81.843	95,2	22,9%	83.314	98,2	23,1%
Ingombranti a smaltimento (+giacenze)	0	0,0	0,0%	0	0,0	0,0%
Spazzamento strade a smaltimento (+giacenze)	0	0,0	0,0%	0	0,0	0,0%
Raccolta differenziata totale	276.079	321,0	77,1%	277.962	327,8	76,9%
Raccolte differenziate	236.649	275,2	66,1%	228.842	269,9	63,3%
Ingombranti a recupero	34.800	40,5	9,7%	27.200	32,1	7,5%
Spazzamento strade a recupero	4.630	5,4	1,3%	21.920	25,8	6,1%
Inerti a recupero						
Stima compostaggio domestico						
RSA						

PRODUZIONE PROCAPITE (kg/ab*anno) **416,2** -2,3% ↓

	kg	kg/ab*anno
Prod. tot. 2018 metodo precedente	357.922	416,2

RACCOLTA DIFFERENZIATA (%) **77,1%** 0,3% ↑

	kg	%
Racc. diff. 2018 metodo precedente	236.649	72,1%

	2018		2017	
	kg	%	kg	%
➔ RECUPERO MATERIA+ENERGIA	330.656	92,4%	331.232	91,7%

NOTA: l'indicatore è riferito al totale RU calcolato con il metodo precedente

RECUPERO COMPLESSIVO (%) **92,4%** 0,8% ↑

	2018		2017	
	kg	kg/ab*anno	kg	kg/ab*anno
➔ Q.TA' AVVIATE A RECUPERO DI MATERIA	248.813	289,32	247.918	292,36
Carta e cartone	36.660	42,63	35.302	41,63
Vetro	35.750	41,57	29.280	34,53
Plastica	33.732	39,22	31.453	37,09
Metalli	3.291	3,83	3.020	3,56
Legno	20.235	23,53	12.768	15,06
Verde	64.332	74,80	73.130	86,24
Umido	26.862	31,23	27.813	32,80
Raee	3.262	3,79	3.916	4,62
Tessili	2.430	2,83	2.952	3,48
Oli e grassi commestibili	167	0,19	186	0,22
Oli e grassi minerali				
Accumulatori per veicoli				
Altri materiali	38	0,04	24	0,03
Ingombranti a recupero	21.546	25,05	18.971	22,06
Recupero da spazzamento	507	0,59	9.104	10,74
Totale a smaltimento in sicurezza	101	0,12	130	0,15
Scarti	9.788	11,38	8.868	10,46

NOTA: l'indicatore è riferito al totale RU calcolato con il metodo precedente

AVVIO A RECUPERO DI MATERIA (%) **69,5%** 1,3% ↑

	2018		2017	
	kg	%	kg	%
➔ INCENERIMENTO CON RECUPERO DI ENERGIA	81.843	22,9%	83.314	23,1%

NOTA: l'indicatore è riferito al totale RU calcolato con il metodo precedente

RECUPERO DI ENERGIA (%) **22,9%** -0,8% ↓

	2018		2017	
	totale	€/ab*anno	totale	€/ab*anno
➔ COSTO DELL'INTERA GESTIONE DEI RIFIUTI	€ 76.788	€ 89,3	€ 79.714	€ 94,0

COSTO PROCAPITE (euro/abitante*anno) **€ 89,3** -5,0% ↓

Abitanti	1.930	Superficie (kmq)	26,312	Comp. dom.: NO	Area attrezzata: NO
• N. utenze domestiche		• Sup. urbanizzata	1,697		
• N. ut. non domestiche		• Zona altimetrica	Pianura		

DATI RIEPILOGATIVI

	2018			2017		
	kg	kg/ab*anno	%	kg	kg/ab*anno	%
➔ PRODUZIONE TOTALE DI RIFIUTI URBANI	1.012.508	524,6		1.130.040	576,0	
Rifiuti indifferenziati	592.454	307,0	58,5%	616.020	314,0	54,5%
Rifiuti urbani non differenziati (fraz. residuale)	592.454	307,0	58,5%	616.020	314,0	54,5%
Ingombranti a smaltimento (+giacenze)	0	0,0	0,0%	0	0,0	0,0%
Spazzamento strade a smaltimento (+giacenze)	0	0,0	0,0%	0	0,0	0,0%
Raccolta differenziata totale	420.054	217,6	41,5%	514.020	262,0	45,5%
Raccolte differenziate	324.314	168,0	32,0%	371.580	189,4	32,9%
Ingombranti a recupero	84.740	43,9	8,4%	121.640	62,0	10,8%
Spazzamento strade a recupero	11.000	5,7	1,1%	4.480	2,3	0,4%
Inerti a recupero						
Stima compostaggio domestico				16.320	8,3	1,4%
RSA						

PRODUZIONE PROCAPITE (kg/ab*anno) **524,6** -8,9% ↓

	kg	kg/ab*anno
Prod. tot. 2018 metodo precedente	1.012.508	524,6

RACCOLTA DIFFERENZIATA (%) **41,5%** -8,8% ↓

	kg	%
Racc. diff. 2018 metodo precedente	324.314	37,1%

	2018		2017	
	kg	%	kg	%
➔ RECUPERO MATERIA+ENERGIA	959.905	94,8%	1.049.562	94,2%

NOTA: l'indicatore è riferito al totale RU calcolato con il metodo precedente

RECUPERO COMPLESSIVO (%) **94,8%** 0,6% ↑

	2018		2017	
	kg	kg/ab*anno	kg	kg/ab*anno
➔ Q.TA' AVVIATE A RECUPERO DI MATERIA	367.451	190,39	433.542	220,97
Carta e cartone	48.909	25,34	50.008	25,49
Vetro	62.995	32,64	80.371	40,96
Plastica	19.746	10,23	20.830	10,62
Metalli	17.405	9,02	17.346	8,84
Legno	43.272	22,42	42.313	21,57
Verde	118.140	61,21	134.680	68,64
Umido				
Raee	2.314	1,20	11.189	5,70
Tessili				
Oli e grassi commestibili	137	0,07	83	0,04
Oli e grassi minerali	446	0,23	159	0,08
Accumulatori per veicoli				
Altri materiali			1.780	0,91
Ingombranti a recupero	50.844	26,34	72.984	37,82
Recupero da spazzamento	3.243	1,68	1.800	0,92
Totale a smaltimento in sicurezza	156	0,08	171	0,09
Scarti	10.793	5,59	12.650	6,45

NOTA: l'indicatore è riferito al totale RU calcolato con il metodo precedente

AVVIO A RECUPERO DI MATERIA (%) **36,3%** -6,8% ↓

	2018		2017	
	kg	%	kg	%
➔ INCENERIMENTO CON RECUPERO DI ENERGIA	592.454	58,5%	616.020	55,3%

NOTA: l'indicatore è riferito al totale RU calcolato con il metodo precedente

RECUPERO DI ENERGIA (%) **58,5%** 5,8% ↑

	2018		2017	
	totale	€/ab*anno	totale	€/ab*anno
➔ COSTO DELL'INTERA GESTIONE DEI RIFIUTI			€ 252.274	€ 128,6

COSTO PROCAPITE (euro/abitante*anno)

Abitanti	2.660	Superficie (kmq)	16,231	Comp. dom.: NO	Area attrezzata: SI
• N. utenze domestiche	1.117	• Sup. urbanizzata	1,864		
• N. ut. non domestiche	21	• Zona altimetrica	Pianura		

DATI RIEPILOGATIVI

	2018			2017		
	kg	kg/ab*anno	%	kg	kg/ab*anno	%
➔ PRODUZIONE TOTALE DI RIFIUTI URBANI	1.238.301	465,5		1.189.556	445,5	
Rifiuti indifferenziati	733.860	275,9	59,3%	683.650	256,0	57,5%
Rifiuti urbani non differenziati (fraz. residuale)	670.870	252,2	54,2%	618.300	231,6	52,0%
Ingombranti a smaltimento (+giacenze)	62.990	23,7	5,1%	65.350	24,5	5,5%
Spazzamento strade a smaltimento (+giacenze)	0	0,0	0,0%	0	0,0	0,0%
Raccolta differenziata totale	504.441	189,6	40,7%	505.906	189,5	42,5%
Raccolte differenziate	474.901	178,5	38,4%	465.956	174,5	39,2%
Ingombranti a recupero	400	0,2	0,0%	2.940	1,1	0,2%
Spazzamento strade a recupero	29.140	11,0	2,4%	37.010	13,9	3,1%
Inerti a recupero						
Stima compostaggio domestico						
RSA						

PRODUZIONE PROCAPITE (kg/ab*anno) **465,5** ↑ 4,5%

	kg	kg/ab*anno
Prod. tot. 2018 metodo precedente	1.238.301	465,5

RACCOLTA DIFFERENZIATA (%) **40,7%** ↓ -4,2%

	kg	%
Racc. diff. 2018 metodo precedente	474.901	38,4%

	2018		2017	
	kg	%	kg	%
➔ RECUPERO MATERIA+ENERGIA	476.142	38,5%	475.175	39,9%

NOTA: l'indicatore è riferito al totale RU calcolato con il metodo precedente

RECUPERO COMPLESSIVO (%) **38,5%** ↓ -3,7%

	2018		2017	
	kg	kg/ab*anno	kg	kg/ab*anno
➔ Q.TA' AVVIATE A RECUPERO DI MATERIA	476.142	179,00	475.175	177,97
Carta e cartone	96.368	36,23	82.944	31,07
Vetro	87.120	32,75	93.101	34,87
Plastica	45.646	17,16	39.626	14,84
Metalli	0	0,00	2.940	1,10
Legno	37.990	14,28	38.370	14,37
Verde	177.850	66,86	175.295	65,65
Umido				
Raee	9.333	3,51	11.970	4,48
Tessili	2.097	0,79	4.005	1,50
Oli e grassi commestibili				
Oli e grassi minerali				
Accumulatori per veicoli				
Altri materiali				
Ingombranti a recupero	255	0,10	483	0,18
Recupero da spazzamento	19.483	7,32	26.440	9,90
Totale a smaltimento in sicurezza	301	0,11	201	0,08
Scarti	18.196	6,84	17.503	6,56

NOTA: l'indicatore è riferito al totale RU calcolato con il metodo precedente

AVVIO A RECUPERO DI MATERIA (%) **38,5%** ↓ -3,7%

	2018		2017	
	kg	%	kg	%
➔ INCENERIMENTO CON RECUPERO DI ENERGIA	0	0,0%	0	0,0%

NOTA: l'indicatore è riferito al totale RU calcolato con il metodo precedente

RECUPERO DI ENERGIA (%) **0,0%** -

	2018		2017	
	totale	€/ab*anno	totale	€/ab*anno
➔ COSTO DELL'INTERA GESTIONE DEI RIFIUTI	€ 310.000	€ 116,5		

COSTO PROCAPITE (euro/abitante*anno) **€ 116,5**

Abitanti	1.685	Superficie (kmq)	11,047	Comp. dom.: SI	Area attrezzata: SI
• N. utenze domestiche	793	• Sup. urbanizzata	1,184		
• N. ut. non domestiche	59	• Zona altimetrica	Pianura		

DATI RIEPILOGATIVI

	2018			2017		
	kg	kg/ab*anno	%	kg	kg/ab*anno	%
→ PRODUZIONE TOTALE DI RIFIUTI URBANI	1.030.210	611,4		1.019.063	608,4	
Rifiuti indifferenziati	789.000	468,2	76,6%	765.000	456,7	75,1%
Rifiuti urbani non differenziati (fraz. residuale)	697.000	413,6	67,7%	673.000	401,8	66,0%
Ingombranti a smaltimento (+giacenze)	92.000	54,6	8,9%	92.000	54,9	9,0%
Spazzamento strade a smaltimento (+giacenze)						
Raccolta differenziata totale	241.210	143,2	23,4%	254.063	151,7	24,9%
Raccolte differenziate	241.210	143,2	23,4%	252.863	151,0	24,8%
Ingombranti a recupero	0	0,0	0,0%	0	0,0	0,0%
Spazzamento strade a recupero						
Inerti a recupero						
Stima compostaggio domestico				1.200	0,7	0,1%
RSA						

PRODUZIONE PROCAPITE (kg/ab*anno) **611,4** **0,5%**

	kg	kg/ab*anno
Prod. tot. 2018 metodo precedente	1.030.210	611,4

RACCOLTA DIFFERENZIATA (%) **23,4%** **-6,1%**

	kg	%
Racc. diff. 2018 metodo precedente	241.210	23,4%

	2018		2017	
	kg	%	kg	%
→ RECUPERO MATERIA+ENERGIA	231.025	22,4%	231.149	22,7%

NOTA: l'indicatore è riferito al totale RU calcolato con il metodo precedente

RECUPERO COMPLESSIVO (%) **22,4%** **-1,3%**

	2018		2017	
	kg	kg/ab*anno	kg	kg/ab*anno
→ Q.TA' AVVIATE A RECUPERO DI MATERIA	231.025	137,11	231.149	138,00
Carta e cartone	51.300	30,45	52.250	31,19
Vetro	65.280	38,74	65.280	38,97
Plastica	22.000	13,06	0	0,00
Metalli	0	0,00	0	0,00
Legno	14.250	8,46	14.250	8,51
Verde	45.000	26,71	40.000	23,88
Umido	15.000	8,90	17.000	10,15
Raee	1.125	0,67	1.683	1,00
Tessili	4.320	2,56	3.603	2,15
Oli e grassi commestibili	823	0,49	568	0,34
Oli e grassi minerali			0	0,00
Accumulatori per veicoli	167	0,10	255	0,15
Altri materiali	11.760	6,98	36.260	21,65
Ingombranti a recupero	0	0,00	0	0,00
Recupero da spazzamento				
Totale a smaltimento in sicurezza	150	0,09	150	0,09
Scarti	10.035	5,96	7.564	4,52

NOTA: l'indicatore è riferito al totale RU calcolato con il metodo precedente

AVVIO A RECUPERO DI MATERIA (%) **22,4%** **-1,3%**

	2018		2017	
	kg	%	kg	%
→ INCENERIMENTO CON RECUPERO DI ENERGIA	0	0,0%	0	0,0%

NOTA: l'indicatore è riferito al totale RU calcolato con il metodo precedente

RECUPERO DI ENERGIA (%) **0,0%** **-**

	2018		2017	
	totale	€/ab*anno	totale	€/ab*anno
→ COSTO DELL'INTERA GESTIONE DEI RIFIUTI	€ 262.904	€ 156,0	€ 262.813	€ 156,9

COSTO PROCAPITE (euro/abitante*anno) **€ 156,0** **-0,6%**

Abitanti	709	Superficie (kmq)	7,109	Comp. dom.: NO	Area attrezzata: NO
• N. utenze domestiche	370	• Sup. urbanizzata	0,709		
• N. ut. non domestiche	12	• Zona altimetrica	Pianura		

DATI RIEPILOGATIVI

	2018			2017		
	kg	kg/ab*anno	%	kg	kg/ab*anno	%
➔ PRODUZIONE TOTALE DI RIFIUTI URBANI	406.275	573,0		365.639	506,4	
Rifiuti indifferenziati	186.150	262,6	45,8%	189.140	262,0	51,7%
Rifiuti urbani non differenziati (fraz. residuale)	186.150	262,6	45,8%	189.140	262,0	51,7%
Ingombranti a smaltimento (+giacenze)	0	0,0	0,0%	0	0,0	0,0%
Spazzamento strade a smaltimento (+giacenze)	0	0,0	0,0%	0	0,0	0,0%
Raccolta differenziata totale	220.125	310,5	54,2%	176.499	244,5	48,3%
Raccolte differenziate	207.825	293,1	51,2%	171.299	237,3	46,8%
Ingombranti a recupero	9.220	13,0	2,3%	1.180	1,6	0,3%
Spazzamento strade a recupero	3.080	4,3	0,8%	4.020	5,6	1,1%
Inerti a recupero						
Stima compostaggio domestico						
RSA						

PRODUZIONE PROCAPITE (kg/ab*anno) 573,0 13,2% ↑

RACCOLTA DIFFERENZIATA (%) 54,2% 12,2% ↑

	kg	kg/ab*anno
Prod. tot. 2018 metodo precedente	406.275	573,0

	kg	%
Racc. diff. 2018 metodo precedente	207.825	51,6%

	2018		2017	
	kg	%	kg	%
➔ RECUPERO MATERIA+ENERGIA	290.669	71,5%	337.731	92,4%

NOTA: l'indicatore è riferito al totale RU calcolato con il metodo precedente

RECUPERO COMPLESSIVO (%) 71,5% -22,5% ↓

	2018		2017	
	kg	kg/ab*anno	kg	kg/ab*anno
➔ Q.TA' AVVIATE A RECUPERO DI MATERIA	199.740	281,72	163.604	226,60
Carta e cartone	16.382	23,11	15.762	21,83
Vetro	17.820	25,13	17.003	23,55
Plastica	17.684	24,94	13.524	18,73
Metalli	2.063	2,91	2.851	3,95
Legno	2.990	4,22	4.078	5,65
Verde	136.180	192,07	105.150	145,64
Umido	0	0,00	0	0,00
Raee	2.754	3,88	1.737	2,41
Tessili	0	0,00	0	0,00
Oli e grassi commestibili	0	0,00	147	0,20
Oli e grassi minerali	0	0,00	0	0,00
Accumulatori per veicoli	0	0,00	0	0,00
Altri materiali	765	1,08	730	1,01
Ingombranti a recupero	1.897	2,67	484	0,68
Recupero da spazzamento	1.206	1,70	2.138	2,96
Totale a smaltimento in sicurezza	45	0,06	149	0,21
Scarti	11.139	15,71	10.165	14,08

NOTA: l'indicatore è riferito al totale RU calcolato con il metodo precedente

AVVIO A RECUPERO DI MATERIA (%) 49,2% 9,9% ↑

	2018		2017	
	kg	%	kg	%
➔ INCENERIMENTO CON RECUPERO DI ENERGIA	90.929	22,4%	174.128	47,6%

NOTA: l'indicatore è riferito al totale RU calcolato con il metodo precedente

RECUPERO DI ENERGIA (%) 22,4% -53,0% ↓

	2018		2017	
	totale	€/ab*anno	totale	€/ab*anno
➔ COSTO DELL'INTERA GESTIONE DEI RIFIUTI	€ 85.000	€ 119,9	€ 94.046	€ 130,3

COSTO PROCAPITE (euro/abitante*anno) € 119,9 -8,0% ↓

Abitanti	784	Superficie (kmq)	23,194	Comp. dom.: NO	Area attrezzata: NO
• N. utenze domestiche	835	• Sup. urbanizzata	0,910		
• N. ut. non domestiche	65	• Zona altimetrica	Collina		

DATI RIEPILOGATIVI

	2018			2017		
	kg	kg/ab*anno	%	kg	kg/ab*anno	%
→ PRODUZIONE TOTALE DI RIFIUTI URBANI	466.700	595,3		444.377	566,1	
Rifiuti indifferenziati	353.560	451,0	75,8%	335.500	427,4	75,5%
Rifiuti urbani non differenziati (fraz. residuale)	353.560	451,0	75,8%	335.500	427,4	75,5%
Ingombranti a smaltimento (+giacenze)	0	0,0	0,0%	0	0,0	0,0%
Spazzamento strade a smaltimento (+giacenze)	0	0,0	0,0%			
Raccolta differenziata totale	113.140	144,3	24,2%	108.877	138,7	24,5%
Raccolte differenziate	92.780	118,3	19,9%	97.227	123,9	21,9%
Ingombranti a recupero	16.360	20,9	3,5%	11.650	14,8	2,6%
Spazzamento strade a recupero	4.000	5,1	0,9%			
Inerti a recupero						
Stima compostaggio domestico						
RSA						

PRODUZIONE PROCAPITE (kg/ab*anno) **595,3** **5,2%** ↑

	kg	kg/ab*anno
Prod. tot. 2018 metodo precedente	466.700	595,3

RACCOLTA DIFFERENZIATA (%) **24,2%** **-1,1%** ↓

	kg	%
Racc. diff. 2018 metodo precedente	92.780	20,5%

	2018		2017	
	kg	%	kg	%
→ RECUPERO MATERIA+ENERGIA	255.350	54,7%	394.904	88,9%

NOTA: l'indicatore è riferito al totale RU calcolato con il metodo precedente

RECUPERO COMPLESSIVO (%) **54,7%** **-38,4%** ↓

	2018		2017	
	kg	kg/ab*anno	kg	kg/ab*anno
→ Q.TA' AVVIATE A RECUPERO DI MATERIA	82.646	105,42	86.033	109,60
Carta e cartone	21.017	26,81	23.116	29,45
Vetro	25.020	31,91	29.530	37,62
Plastica	19.212	24,51	14.216	18,11
Metalli	1.377	1,76	1.632	2,08
Legno	5.691	7,26	6.640	8,46
Verde	2.570	3,28	200	0,25
Umido	0	0,00	0	0,00
Raee	1.872	2,39	2.727	3,47
Tessili	0	0,00	0	0,00
Oli e grassi commestibili	0	0,00	39	0,05
Oli e grassi minerali	0	0,00	0	0,00
Accumulatori per veicoli	64	0,08	33	0,04
Altri materiali	1.290	1,65	2.841	3,62
Ingombranti a recupero	2.966	3,78	5.060	6,45
Recupero da spazzamento	1.566	2,00		
Totale a smaltimento in sicurezza	100	0,13	178	0,23
Scarti	14.562	18,57	16.071	20,47

NOTA: l'indicatore è riferito al totale RU calcolato con il metodo precedente

AVVIO A RECUPERO DI MATERIA (%) **17,7%** **-8,5%** ↓

	2018		2017	
	kg	%	kg	%
→ INCENERIMENTO CON RECUPERO DI ENERGIA	172.704	37,0%	308.871	69,5%

NOTA: l'indicatore è riferito al totale RU calcolato con il metodo precedente

RECUPERO DI ENERGIA (%) **37,0%** **-46,8%** ↓

	2018		2017	
	totale	€/ab*anno	totale	€/ab*anno
→ COSTO DELL'INTERA GESTIONE DEI RIFIUTI	€ 102.428	€ 130,6	€ 101.598	€ 129,4

COSTO PROCAPITE (euro/abitante*anno) **€ 130,6** **0,9%** ↑

Abitanti	1.482	Superficie (kmq)	4,405	Comp. dom.: NO	Area attrezzata: NO
• N. utenze domestiche	684	• Sup. urbanizzata	0,708		
• N. ut. non domestiche	52	• Zona altimetrica	Pianura		

DATI RIEPILOGATIVI

	2018			2017		
	kg	kg/ab*anno	%	kg	kg/ab*anno	%
➔ PRODUZIONE TOTALE DI RIFIUTI URBANI	858.985	579,6		858.659	574,7	
Rifiuti indifferenziati	675.000	455,5	78,6%	654.000	437,8	76,2%
Rifiuti urbani non differenziati (fraz. residuale)	613.000	413,6	71,4%	592.000	396,3	68,9%
Ingombranti a smaltimento (+giacenze)	62.000	41,8	7,2%	62.000	41,5	7,2%
Spazzamento strade a smaltimento (+giacenze)				0	0,0	0,0%
Raccolta differenziata totale	183.985	124,1	21,4%	204.659	137,0	23,8%
Raccolte differenziate	183.985	124,1	21,4%	191.659	128,3	22,3%
Ingombranti a recupero	0	0,0	0,0%	0	0,0	0,0%
Spazzamento strade a recupero				13.000	8,7	1,5%
Inerti a recupero						
Stima compostaggio domestico						
RSA						

PRODUZIONE PROCAPITE (kg/ab*anno) **579,6** 0,8%

	kg	kg/ab*anno
Prod. tot. 2018 metodo precedente	859.215	579,8

RACCOLTA DIFFERENZIATA (%) **21,4%** -10,1%

	kg	%
Racc. diff. 2018 metodo precedente	184.215	21,4%

	2018		2017	
	kg	%	kg	%
➔ RECUPERO MATERIA+ENERGIA	174.932	20,4%	192.006	22,4%

NOTA: l'indicatore è riferito al totale RU calcolato con il metodo precedente

RECUPERO COMPLESSIVO (%) **20,4%** -8,9%

	2018		2017	
	kg	kg/ab*anno	kg	kg/ab*anno
➔ Q.TA' AVVIATE A RECUPERO DI MATERIA	174.932	118,04	192.006	128,52
Carta e cartone	47.500	32,05	47.500	31,79
Vetro	58.560	39,51	58.560	39,20
Plastica	20.240	13,66	20.240	13,55
Metalli	10.780	7,27	10.780	7,22
Legno	12.350	8,33	12.350	8,27
Verde	20.000	13,50	16.000	10,71
Umido				
Raee	1.080	0,73	1.503	1,01
Tessili	4.050	2,73	3.266	2,19
Oli e grassi commestibili				
Oli e grassi minerali				
Accumulatori per veicoli	147	0,10	147	0,10
Altri materiali	225	0,15	11.805	7,90
Ingombranti a recupero	0	0,00	0	0,00
Recupero da spazzamento			9.855	6,60
Totale a smaltimento in sicurezza	135	0,09	210	0,14
Scarti	9.148	6,17	9.344	6,25

NOTA: l'indicatore è riferito al totale RU calcolato con il metodo precedente

AVVIO A RECUPERO DI MATERIA (%) **20,4%** -8,9%

	2018		2017	
	kg	%	kg	%
➔ INCENERIMENTO CON RECUPERO DI ENERGIA	0	0,0%	0	0,0%

NOTA: l'indicatore è riferito al totale RU calcolato con il metodo precedente

RECUPERO DI ENERGIA (%) **0,0%** -

	2018		2017	
	totale	€/ab*anno	totale	€/ab*anno
➔ COSTO DELL'INTERA GESTIONE DEI RIFIUTI	€ 166.489	€ 112,3	€ 161.915	€ 108,4

COSTO PROCAPITE (euro/abitante*anno) **€ 112,3** 3,7%

Abitanti	406	Superficie (kmq)	2,103	Comp. dom.: SI	Area attrezzata: Usa area altro comune
• N. utenze domestiche	220	• Sup. urbanizzata	0,300		
• N. ut. non domestiche	13	• Zona altimetrica	Pianura		

DATI RIEPILOGATIVI

	2018			2017		
	kg	kg/ab*anno	%	kg	kg/ab*anno	%
➔ PRODUZIONE TOTALE DI RIFIUTI URBANI	302.157	744,2		298.520	722,8	
Rifiuti indifferenziati	211.000	519,7	69,8%	205.000	496,4	68,7%
Rifiuti urbani non differenziati (fraz. residuale)	174.000	428,6	57,6%	168.000	406,8	56,3%
Ingombranti a smaltimento (+giacenze)	37.000	91,1	12,2%	37.000	89,6	12,4%
Spazzamento strade a smaltimento (+giacenze)						
Raccolta differenziata totale	91.157	224,5	30,2%	93.520	226,4	31,3%
Raccolte differenziate	91.157	224,5	30,2%	92.560	224,1	31,0%
Ingombranti a recupero	0	0,0	0,0%	0	0,0	0,0%
Spazzamento strade a recupero						
Inerti a recupero						
Stima compostaggio domestico				960	2,3	0,3%
RSA						

PRODUZIONE PROCAPITE (kg/ab*anno) **744,2** **3,0%**

	kg	kg/ab*anno
Prod. tot. 2018 metodo precedente	302.157	744,2

RACCOLTA DIFFERENZIATA (%) **30,2%** **-3,7%**

	kg	%
Racc. diff. 2018 metodo precedente	91.157	30,2%

	2018		2017	
	kg	%	kg	%
➔ RECUPERO MATERIA+ENERGIA	86.231	28,5%	85.296	28,7%

NOTA: l'indicatore è riferito al totale RU calcolato con il metodo precedente

RECUPERO COMPLESSIVO (%) **28,5%** **-0,4%**

	2018		2017	
	kg	kg/ab*anno	kg	kg/ab*anno
➔ Q.TA' AVVIATE A RECUPERO DI MATERIA	86.231	212,39	85.296	206,53
Carta e cartone	13.499	33,25	14.269	34,55
Vetro	6.010	14,80	7.311	17,70
Plastica	13.484	33,21	10.256	24,83
Metalli	1.153	2,84	1.076	2,61
Legno	3.891	9,58	3.877	9,39
Verde	45.000	110,84	45.000	108,96
Umido	0	0,00	0	0,00
Rae	72	0,18	414	1,00
Tessili	0	0,00	0	0,00
Oli e grassi commestibili	0	0,00	0	0,00
Oli e grassi minerali	0	0,00	0	0,00
Accumulatori per veicoli	39	0,10	39	0,09
Altri materiali	3.083	7,59	3.053	7,39
Ingombranti a recupero	0	0,00	0	0,00
Recupero da spazzamento				
Totale a smaltimento in sicurezza	37	0,09	60	0,15
Scarti	4.889	12,04	4.204	10,18

NOTA: l'indicatore è riferito al totale RU calcolato con il metodo precedente

AVVIO A RECUPERO DI MATERIA (%) **28,5%** **-0,4%**

	2018		2017	
	kg	%	kg	%
➔ INCENERIMENTO CON RECUPERO DI ENERGIA	0	0,0%	0	0,0%

NOTA: l'indicatore è riferito al totale RU calcolato con il metodo precedente

RECUPERO DI ENERGIA (%) **0,0%** **-**

	2018		2017	
	totale	€/ab*anno	totale	€/ab*anno
➔ COSTO DELL'INTERA GESTIONE DEI RIFIUTI	€ 82.019	€ 202,0	€ 79.380	€ 192,2

COSTO PROCAPITE (euro/abitante*anno) **€ 202,0** **5,1%**

Abitanti	1.052	Superficie (kmq)	5,442	Comp. dom.: NO	Area attrezzata: SI
• N. utenze domestiche	516	• Sup. urbanizzata	0,692		
• N. ut. non domestiche	18	• Zona altimetrica	Collina		

DATI RIEPILOGATIVI

	2018			2017		
	kg	kg/ab*anno	%	kg	kg/ab*anno	%
➔ PRODUZIONE TOTALE DI RIFIUTI URBANI	601.314	571,6		604.820	564,2	
Rifiuti indifferenziati	474.000	450,6	78,8%	458.000	427,2	75,7%
Rifiuti urbani non differenziati (fraz. residuale)	439.000	417,3	73,0%	423.000	394,6	69,9%
Ingombranti a smaltimento (+giacenze)	35.000	33,3	5,8%	35.000	32,6	5,8%
Spazzamento strade a smaltimento (+giacenze)				0	0,0	0,0%
Raccolta differenziata totale	127.314	121,0	21,2%	146.820	137,0	24,3%
Raccolte differenziate	127.314	121,0	21,2%	136.820	127,6	22,6%
Ingombranti a recupero	0	0,0	0,0%	0	0,0	0,0%
Spazzamento strade a recupero				10.000	9,3	1,7%
Inerti a recupero						
Stima compostaggio domestico						
RSA						

PRODUZIONE PROCAPITE (kg/ab*anno) **571,6** 1,3% ↑

RACCOLTA DIFFERENZIATA (%) **21,2%** -12,8% ↓

	kg	kg/ab*anno
Prod. tot. 2018 metodo precedente	601.314	571,6

	kg	%
Racc. diff. 2018 metodo precedente	127.314	21,2%

	2018		2017	
	kg	%	kg	%
➔ RECUPERO MATERIA+ENERGIA	115.310	19,2%	98.203	16,2%

NOTA: l'indicatore è riferito al totale RU calcolato con il metodo precedente

RECUPERO COMPLESSIVO (%) **19,2%** 18,1% ↑

	2018		2017	
	kg	kg/ab*anno	kg	kg/ab*anno
➔ Q.TA' AVVIATE A RECUPERO DI MATERIA	115.310	109,61	98.203	91,61
Carta e cartone	33.755	32,09	33.250	31,02
Vetro	15.201	14,45	0	0,00
Plastica	30.380	28,88	0	0,00
Metalli	2.916	2,77	0	0,00
Legno	9.731	9,25	9.500	8,86
Verde	15.000	14,26	15.000	13,99
Umido	0	0,00	0	0,00
Raee	999	0,95	1.053	0,98
Tessili	0	0,00	351	0,33
Oli e grassi commestibili	0	0,00	0	0,00
Oli e grassi minerali	0	0,00	0	0,00
Accumulatori per veicoli	108	0,10	108	0,10
Altri materiali	7.221	6,86	31.360	29,25
Ingombranti a recupero	0	0,00	0	0,00
Recupero da spazzamento			7.581	7,07
Totale a smaltimento in sicurezza	94	0,09	150	0,14
Scarti	11.910	11,32	3.048	2,84

NOTA: l'indicatore è riferito al totale RU calcolato con il metodo precedente

AVVIO A RECUPERO DI MATERIA (%) **19,2%** 18,1% ↑

	2018		2017	
	kg	%	kg	%
➔ INCENERIMENTO CON RECUPERO DI ENERGIA	0	0,0%	0	0,0%

NOTA: l'indicatore è riferito al totale RU calcolato con il metodo precedente

RECUPERO DI ENERGIA (%) **0,0%** -

	2018		2017	
	totale	€/ab*anno	totale	€/ab*anno
➔ COSTO DELL'INTERA GESTIONE DEI RIFIUTI	€ 121.674	€ 115,7	€ 121.134	€ 113,0

COSTO PROCAPITE (euro/abitante*anno) **€ 115,7** 2,4% ↑

Comune di Retorbido

2018

Abitanti	1.562	Superficie (kmq)	11,399	Comp. dom.: SI	Area attrezzata: SI
• N. utenze domestiche	729	• Sup. urbanizzata	1,044		
• N. ut. non domestiche	79	• Zona altimetrica	Collina		

DATI RIEPILOGATIVI

	2018			2017		
	kg	kg/ab*anno	%	kg	kg/ab*anno	%
➔ PRODUZIONE TOTALE DI RIFIUTI URBANI	1.012.005	647,9		949.794	614,4	
Rifiuti indifferenziati	668.400	427,9	66,0%	639.000	413,3	67,3%
Rifiuti urbani non differenziati (fraz. residuale)	668.400	427,9	66,0%	639.000	413,3	67,3%
Ingombranti a smaltimento (+giacenze)	0	0,0	0,0%	0	0,0	0,0%
Spazzamento strade a smaltimento (+giacenze)	0	0,0	0,0%	0	0,0	0,0%
Raccolta differenziata totale	343.605	220,0	34,0%	310.794	201,0	32,7%
Raccolte differenziate	314.665	201,5	31,1%	298.354	193,0	31,4%
Ingombranti a recupero	10.420	6,7	1,0%	2.360	1,5	0,2%
Spazzamento strade a recupero	18.520	11,9	1,8%	9.120	5,9	1,0%
Inerti a recupero						
Stima compostaggio domestico				960	0,6	0,1%
RSA						

PRODUZIONE PROCAPITE (kg/ab*anno) **647,9** **5,5%**

RACCOLTA DIFFERENZIATA (%) **34,0%** **3,8%**

	kg	kg/ab*anno
Prod. tot. 2018 metodo precedente	1.012.005	647,9

	kg	%
Racc. diff. 2018 metodo precedente	314.665	31,3%

	2018		2017	
	kg	%	kg	%
➔ RECUPERO MATERIA+ENERGIA	631.738	62,4%	875.174	92,2%

NOTA: l'indicatore è riferito al totale RU calcolato con il metodo precedente

RECUPERO COMPLESSIVO (%) **62,4%** **-32,3%**

	2018		2017	
	kg	kg/ab*anno	kg	kg/ab*anno
➔ Q.TA' AVVIATE A RECUPERO DI MATERIA	305.243	195,42	286.893	185,57
Carta e cartone	37.327	23,90	34.736	22,47
Vetro	29.679	19,00	28.477	18,42
Plastica	21.336	13,66	17.346	11,22
Metalli	5.051	3,23	5.543	3,59
Legno	10.538	6,75	10.216	6,61
Verde	174.240	111,55	178.000	115,14
Umido	7.450	4,77	0	0,00
Raee	8.766	5,61	5.535	3,58
Tessili	0	0,00	0	0,00
Oli e grassi commestibili	0	0,00	0	0,00
Oli e grassi minerali	0	0,00	0	0,00
Accumulatori per veicoli	0	0,00	0	0,00
Altri materiali	1.460	0,93	1.222	0,79
Ingombranti a recupero	2.143	1,37	967	0,62
Recupero da spazzamento	7.252	4,64	4.851	3,14
Totale a smaltimento in sicurezza	45	0,03	54	0,03
Scarti	18.768	12,02	17.221	11,14

NOTA: l'indicatore è riferito al totale RU calcolato con il metodo precedente

AVVIO A RECUPERO DI MATERIA (%) **30,2%** **-0,2%**

	2018		2017	
	kg	%	kg	%
➔ INCENERIMENTO CON RECUPERO DI ENERGIA	326.495	32,3%	588.282	62,0%

NOTA: l'indicatore è riferito al totale RU calcolato con il metodo precedente

RECUPERO DI ENERGIA (%) **32,3%** **-48,0%**

	2018		2017	
	totale	€/ab*anno	totale	€/ab*anno
➔ COSTO DELL'INTERA GESTIONE DEI RIFIUTI	€ 223.000	€ 142,8	€ 222.968	€ 144,2

COSTO PROCAPITE (euro/abitante*anno) **€ 142,8** **-1,0%**

Abitanti	5.327	Superficie (kmq)	29,295	Comp. dom.: NO	Area attrezzata: NO
• N. utenze domestiche	2.688	• Sup. urbanizzata	3,664		
• N. ut. non domestiche	323	• Zona altimetrica	Collina		

DATI RIEPILOGATIVI

	2018			2017		
	kg	kg/ab*anno	%	kg	kg/ab*anno	%
➔ PRODUZIONE TOTALE DI RIFIUTI URBANI	3.276.095	615,0		3.308.464	621,2	
Rifiuti indifferenziati	2.290.530	430,0	69,9%	2.293.600	430,6	69,3%
Rifiuti urbani non differenziati (fraz. residuale)	2.290.530	430,0	69,9%	2.293.600	430,6	69,3%
Ingombranti a smaltimento (+giacenze)	0	0,0	0,0%	0	0,0	0,0%
Spazzamento strade a smaltimento (+giacenze)	0	0,0	0,0%	0	0,0	0,0%
Raccolta differenziata totale	985.565	185,0	30,1%	1.014.864	190,5	30,7%
Raccolte differenziate	860.245	161,5	26,3%	922.274	173,2	27,9%
Ingombranti a recupero	21.670	4,1	0,7%	2.840	0,5	0,1%
Spazzamento strade a recupero	103.650	19,5	3,2%	89.750	16,9	2,7%
Inerti a recupero						
Stima compostaggio domestico						
RSA						

PRODUZIONE PROCAPITE (kg/ab*anno) **615,0** -1,0%

	kg	kg/ab*anno
Prod. tot. 2018 metodo precedente	3.276.095	615,0

RACCOLTA DIFFERENZIATA (%) **30,1%** -1,9%

	kg	%
Racc. diff. 2018 metodo precedente	860.245	26,4%

	2018		2017	
	kg	%	kg	%
➔ RECUPERO MATERIA+ENERGIA	1.974.921	60,3%	3.029.790	91,6%

NOTA: l'indicatore è riferito al totale RU calcolato con il metodo precedente

RECUPERO COMPLESSIVO (%) **60,3%** -34,2%

	2018		2017	
	kg	kg/ab*anno	kg	kg/ab*anno
➔ Q.TA' AVVIATE A RECUPERO DI MATERIA	856.062	160,70	918.236	172,41
Carta e cartone	159.500	29,94	148.333	27,85
Vetro	77.282	14,51	88.790	16,67
Plastica	42.463	7,97	37.706	7,08
Metalli	10.984	2,06	13.413	2,52
Legno	21.672	4,07	22.901	4,30
Verde	433.710	81,42	539.740	101,34
Umido	46.900	8,80	0	0,00
Raee	15.138	2,84	14.247	2,67
Tessili	0	0,00	0	0,00
Oli e grassi commestibili	0	0,00	196	0,04
Oli e grassi minerali	0	0,00	0	0,00
Accumulatori per veicoli	0	0,00	0	0,00
Altri materiali	3.366	0,63	4.007	0,75
Ingombranti a recupero	4.458	0,84	1.164	0,22
Recupero da spazzamento	40.589	7,62	47.738	8,96
Totale a smaltimento in sicurezza	65	0,01	234	0,04
Scarti	49.152	9,23	52.691	9,89

NOTA: l'indicatore è riferito al totale RU calcolato con il metodo precedente

AVVIO A RECUPERO DI MATERIA (%) **26,1%** -5,8%

	2018		2017	
	kg	%	kg	%
➔ INCENERIMENTO CON RECUPERO DI ENERGIA	1.118.860	34,2%	2.111.554	63,8%

NOTA: l'indicatore è riferito al totale RU calcolato con il metodo precedente

RECUPERO DI ENERGIA (%) **34,2%** -46,5%

	2018		2017	
	totale	€/ab*anno	totale	€/ab*anno
➔ COSTO DELL'INTERA GESTIONE DEI RIFIUTI	€ 621.602	€ 116,7	€ 634.438	€ 119,1

COSTO PROCAPITE (euro/abitante*anno) **€ 116,7** -2,0%

Abitanti	5.860	Superficie (kmq)	40,227	Comp. dom.: NO	Area attrezzata: NO
• N. utenze domestiche	2.764	• Sup. urbanizzata	3,190		
• N. ut. non domestiche	399	• Zona altimetrica	Pianura		

DATI RIEPILOGATIVI

	2018			2017		
	kg	kg/ab*anno	%	kg	kg/ab*anno	%
➔ PRODUZIONE TOTALE DI RIFIUTI URBANI	2.725.628	465,1		2.772.874	475,8	
Rifiuti indifferenziati	776.649	132,5	28,5%	814.427	139,7	29,4%
Rifiuti urbani non differenziati (fraz. residuale)	776.649	132,5	28,5%	814.427	139,7	29,4%
Ingombranti a smaltimento (+giacenze)	0	0,0	0,0%	0	0,0	0,0%
Spazzamento strade a smaltimento (+giacenze)	0	0,0	0,0%	0	0,0	0,0%
Raccolta differenziata totale	1.948.979	332,6	71,5%	1.958.447	336,0	70,6%
Raccolte differenziate	1.729.922	295,2	63,5%	1.684.242	289,0	60,7%
Ingombranti a recupero	194.157	33,1	7,1%	259.345	44,5	9,4%
Spazzamento strade a recupero	24.900	4,2	0,9%	14.860	2,5	0,5%
Inerti a recupero						
Stima compostaggio domestico						
RSA						

PRODUZIONE PROCAPITE (kg/ab*anno) **465,1** -2,2% ↓

kg	kg/ab*anno
2.725.628	465,1

Prod. tot. 2018 metodo precedente

RACCOLTA DIFFERENZIATA (%) **71,5%** 1,2% ↑

kg	%
1.729.922	66,9%

Racc. diff. 2018 metodo precedente

	2018		2017	
	kg	%	kg	%
➔ RECUPERO MATERIA+ENERGIA	2.560.531	93,9%	2.645.122	95,4%

NOTA: l'indicatore è riferito al totale RU calcolato con il metodo precedente

RECUPERO COMPLESSIVO (%) **93,9%** -1,5% ↓

	2018		2017	
	kg	kg/ab*anno	kg	kg/ab*anno
➔ Q.TA' AVVIATE A RECUPERO DI MATERIA	1.783.882	304,42	1.830.695	314,12
Carta e cartone	280.597	47,88	258.299	44,32
Vetro	266.112	45,41	240.661	41,29
Plastica	113.675	19,40	120.605	20,69
Metalli	27.401	4,68	28.812	4,94
Legno	151.506	25,85	84.550	14,51
Verde	440.051	75,09	488.907	83,89
Umido	359.347	61,32	376.722	64,64
Raee	29.043	4,96	26.545	4,55
Tessili	6.318	1,08	8.289	1,42
Oli e grassi commestibili	1.068	0,18	813	0,14
Oli e grassi minerali				
Accumulatori per veicoli				
Altri materiali	264	0,04	158	0,03
Ingombranti a recupero	94.768	16,17	183.242	31,27
Recupero da spazzamento	13.732	2,34	13.092	2,25
Totale a smaltimento in sicurezza	694	0,12	884	0,15
Scarti	53.847	9,19	48.997	8,41

NOTA: l'indicatore è riferito al totale RU calcolato con il metodo precedente

AVVIO A RECUPERO DI MATERIA (%) **65,4%** -0,9% ↓

	2018		2017	
	kg	%	kg	%
➔ INCENERIMENTO CON RECUPERO DI ENERGIA	776.649	28,5%	814.427	29,4%

NOTA: l'indicatore è riferito al totale RU calcolato con il metodo precedente

RECUPERO DI ENERGIA (%) **28,5%** -3,0% ↓

	2018		2017	
	totale	€/ab*anno	totale	€/ab*anno
➔ COSTO DELL'INTERA GESTIONE DEI RIFIUTI	€ 795.153	€ 135,7	€ 814.543	€ 139,8

COSTO PROCAPITE (euro/abitante*anno) **€ 135,7** -2,9% ↓

Abitanti	542	Superficie (kmq)	6,932	Comp. dom.: NO	Area attrezzata: SI
• N. utenze domestiche	264	• Sup. urbanizzata	0,599		
• N. ut. non domestiche	16	• Zona altimetrica	Pianura		

DATI RIEPILOGATIVI

	2018			2017		
	kg	kg/ab*anno	%	kg	kg/ab*anno	%
➔ PRODUZIONE TOTALE DI RIFIUTI URBANI	341.030	629,2		339.192	629,3	
Rifiuti indifferenziati	276.000	509,2	80,9%	269.000	499,1	79,3%
Rifiuti urbani non differenziati (fraz. residuale)	222.000	409,6	65,1%	215.000	398,9	63,4%
Ingombranti a smaltimento (+giacenze)	54.000	99,6	15,8%	54.000	100,2	15,9%
Spazzamento strade a smaltimento (+giacenze)						
Raccolta differenziata totale	65.030	120,0	19,1%	70.192	130,2	20,7%
Raccolte differenziate	65.030	120,0	19,1%	70.192	130,2	20,7%
Ingombranti a recupero	0	0,0	0,0%	0	0,0	0,0%
Spazzamento strade a recupero						
Inerti a recupero						
Stima compostaggio domestico						
RSA						

PRODUZIONE PROCAPITE (kg/ab*anno) **629,2** 0,0% ↓

	kg	kg/ab*anno
Prod. tot. 2018 metodo precedente	341.050	629,2

RACCOLTA DIFFERENZIATA (%) **19,1%** -7,9% ↓

	kg	%
Racc. diff. 2018 metodo precedente	65.050	19,1%

	2018		2017	
	kg	%	kg	%
➔ RECUPERO MATERIA+ENERGIA	61.678	18,1%	61.796	18,2%

NOTA: l'indicatore è riferito al totale RU calcolato con il metodo precedente

RECUPERO COMPLESSIVO (%) **18,1%** -0,7% ↓

	2018		2017	
	kg	kg/ab*anno	kg	kg/ab*anno
➔ Q.TA' AVVIATE A RECUPERO DI MATERIA	61.678	113,80	61.796	114,65
Carta e cartone	17.100	31,55	17.100	31,73
Vetro	21.120	38,97	21.120	39,18
Plastica	7.040	12,99	7.040	13,06
Metalli	3.920	7,23	3.920	7,27
Legno	4.750	8,76	4.750	8,81
Verde	6.000	11,07	6.000	11,13
Umido			0	0,00
Raee	558	1,03	558	1,04
Tessili	1.170	2,16	1.289	2,39
Oli e grassi commestibili			0	0,00
Oli e grassi minerali			0	0,00
Accumulatori per veicoli			0	0,00
Altri materiali	20	0,04	20	0,04
Ingombranti a recupero	0	0,00	0	0,00
Recupero da spazzamento				
Totale a smaltimento in sicurezza	110	0,20	140	0,26
Scarti	3.262	6,02	3.276	6,08

NOTA: l'indicatore è riferito al totale RU calcolato con il metodo precedente

AVVIO A RECUPERO DI MATERIA (%) **18,1%** -0,7% ↓

	2018		2017	
	kg	%	kg	%
➔ INCENERIMENTO CON RECUPERO DI ENERGIA	0	0,0%	0	0,0%

NOTA: l'indicatore è riferito al totale RU calcolato con il metodo precedente

RECUPERO DI ENERGIA (%) **0,0%** -

	2018		2017	
	totale	€/ab*anno	totale	€/ab*anno
➔ COSTO DELL'INTERA GESTIONE DEI RIFIUTI	€ 101.788	€ 187,8	€ 101.458	€ 188,2

COSTO PROCAPITE (euro/abitante*anno) **€ 187,8** -0,2% ↓

Comune di Rocca de' Giorgi

2018

Abitanti	84	Superficie (kmq)	10,493	Comp. dom.: NO	Area attrezzata: Usa area altro comune
• N. utenze domestiche	60	• Sup. urbanizzata	0,171		
• N. ut. non domestiche	8	• Zona altimetrica	Collina		

DATI RIEPILOGATIVI

	2018			2017		
	kg	kg/ab*anno	%	kg	kg/ab*anno	%
➔ PRODUZIONE TOTALE DI RIFIUTI URBANI	50.118	596,6		48.120	540,7	
Rifiuti indifferenziati	37.000	440,5	73,8%	36.000	404,5	74,8%
Rifiuti urbani non differenziati (fraz. residuale)	35.000	416,7	69,8%	34.000	382,0	70,7%
Ingombranti a smaltimento (+giacenze)	2.000	23,8	4,0%	2.000	22,5	4,2%
Spazzamento strade a smaltimento (+giacenze)						
Raccolta differenziata totale	13.118	156,2	26,2%	12.120	136,2	25,2%
Raccolte differenziate	13.118	156,2	26,2%	12.120	136,2	25,2%
Ingombranti a recupero	0	0,0	0,0%	0	0,0	0,0%
Spazzamento strade a recupero						
Inerti a recupero						
Stima compostaggio domestico						
RSA						

PRODUZIONE PROCAPITE (kg/ab*anno) **596,6** 10,4%

	kg	kg/ab*anno
Prod. tot. 2018 metodo precedente	50.118	596,6

RACCOLTA DIFFERENZIATA (%) **26,2%** 3,9%

	kg	%
Racc. diff. 2018 metodo precedente	13.118	26,2%

	2018		2017	
	kg	%	kg	%
➔ RECUPERO MATERIA+ENERGIA	12.350	24,6%	10.590	22,0%

NOTA: l'indicatore è riferito al totale RU calcolato con il metodo precedente

RECUPERO COMPLESSIVO (%) **24,6%** 12,0%

	2018		2017	
	kg	kg/ab*anno	kg	kg/ab*anno
➔ Q.TA' AVVIATE A RECUPERO DI MATERIA	12.350	147,02	10.590	118,99
Carta e cartone	2.850	33,93	2.850	32,02
Vetro	2.880	34,29	2.880	32,36
Plastica	2.640	31,43	880	9,89
Metalli	980	11,67	980	11,01
Legno	1.900	22,62	1.900	21,35
Verde	1.000	11,90	1.000	11,24
Umido			0	0,00
Raee	90	1,07	90	1,01
Tessili			0	0,00
Oli e grassi commestibili			0	0,00
Oli e grassi minerali			0	0,00
Accumulatori per veicoli	10	0,12	10	0,11
Altri materiali			0	0,00
Ingombranti a recupero	0	0,00	0	0,00
Recupero da spazzamento				
Totale a smaltimento in sicurezza	8	0,09	10	0,11
Scarti	760	9,05	520	5,84

NOTA: l'indicatore è riferito al totale RU calcolato con il metodo precedente

AVVIO A RECUPERO DI MATERIA (%) **24,6%** 12,0%

	2018		2017	
	kg	%	kg	%
➔ INCENERIMENTO CON RECUPERO DI ENERGIA	0	0,0%	0	0,0%

NOTA: l'indicatore è riferito al totale RU calcolato con il metodo precedente

RECUPERO DI ENERGIA (%) **0,0%** -

	2018		2017	
	totale	€/ab*anno	totale	€/ab*anno
➔ COSTO DELL'INTERA GESTIONE DEI RIFIUTI	€ 15.212	€ 181,1	€ 14.007	€ 157,4

COSTO PROCAPITE (euro/abitante*anno) **€ 181,1** 15,1%

Abitanti	218	Superficie (kmq)	12,772	Comp. dom.: NO	Area attrezzata: SI
• N. utenze domestiche	233	• Sup. urbanizzata	0,437		
• N. ut. non domestiche	9	• Zona altimetrica	Collina		

DATI RIEPILOGATIVI

	2018			2017		
	kg	kg/ab*anno	%	kg	kg/ab*anno	%
➔ PRODUZIONE TOTALE DI RIFIUTI URBANI	143.445	658,0		138.112	645,4	
Rifiuti indifferenziati	93.760	430,1	65,4%	81.430	380,5	59,0%
Rifiuti urbani non differenziati (fraz. residuale)	93.760	430,1	65,4%	81.430	380,5	59,0%
Ingombranti a smaltimento (+giacenze)	0	0,0	0,0%	0	0,0	0,0%
Spazzamento strade a smaltimento (+giacenze)						
Raccolta differenziata totale	49.685	227,9	34,6%	56.682	264,9	41,0%
Raccolte differenziate	38.675	177,4	27,0%	41.182	192,4	29,8%
Ingombranti a recupero	11.010	50,5	7,7%	15.500	72,4	11,2%
Spazzamento strade a recupero						
Inerti a recupero						
Stima compostaggio domestico						
RSA						

PRODUZIONE PROCAPITE (kg/ab*anno) **658,0** **2,0%**

	kg	kg/ab*anno
Prod. tot. 2018 metodo precedente	143.445	658,0

RACCOLTA DIFFERENZIATA (%) **34,6%** **-15,6%**

	kg	%
Racc. diff. 2018 metodo precedente	38.675	27,0%

	2018		2017	
	kg	%	kg	%
➔ RECUPERO MATERIA+ENERGIA	80.330	56,0%	118.552	85,8%

NOTA: l'indicatore è riferito al totale RU calcolato con il metodo precedente

RECUPERO COMPLESSIVO (%) **56,0%** **-34,8%**

	2018		2017	
	kg	kg/ab*anno	kg	kg/ab*anno
➔ Q.TA' AVVIATE A RECUPERO DI MATERIA	34.531	158,40	43.586	203,67
Carta e cartone	3.683	16,89	4.504	21,05
Vetro	7.067	32,42	8.885	41,52
Plastica	5.033	23,09	4.453	20,81
Metalli	2.423	11,12	1.917	8,96
Legno	7.832	35,92	11.487	53,68
Verde	7.270	33,35	3.390	15,84
Umido	0	0,00	0	0,00
Raee	936	4,29	1.332	6,22
Tessili	0	0,00	0	0,00
Oli e grassi commestibili	0	0,00	0	0,00
Oli e grassi minerali	0	0,00	0	0,00
Accumulatori per veicoli	0	0,00	0	0,00
Altri materiali	276	1,27	332	1,55
Ingombranti a recupero	11	0,05	7.285	33,42
Recupero da spazzamento				
Totale a smaltimento in sicurezza	25	0,11	2	0,01
Scarti	4.129	18,94	4.878	22,79

NOTA: l'indicatore è riferito al totale RU calcolato con il metodo precedente

AVVIO A RECUPERO DI MATERIA (%) **24,1%** **-23,7%**

	2018		2017	
	kg	%	kg	%
➔ INCENERIMENTO CON RECUPERO DI ENERGIA	45.799	31,9%	74.967	54,3%

NOTA: l'indicatore è riferito al totale RU calcolato con il metodo precedente

RECUPERO DI ENERGIA (%) **31,9%** **-41,2%**

	2018		2017	
	totale	€/ab*anno	totale	€/ab*anno
➔ COSTO DELL'INTERA GESTIONE DEI RIFIUTI	€ 45.324	€ 207,9	€ 44.833	€ 209,5

COSTO PROCAPITE (euro/abitante*anno) **€ 207,9** **-0,8%**

Abitanti	640	Superficie (kmq)	9,437	Comp. dom.: SI	Area attrezzata: Usa area altro comune
• N. utenze domestiche	270	• Sup. urbanizzata	0,461		
• N. ut. non domestiche	3	• Zona altimetrica	Pianura		

DATI RIEPILOGATIVI

	2018			2017		
	kg	kg/ab*anno	%	kg	kg/ab*anno	%
➔ PRODUZIONE TOTALE DI RIFIUTI URBANI	235.472	367,9		242.607	373,2	
Rifiuti indifferenziati	71.820	112,2	30,5%	74.080	114,0	30,5%
Rifiuti urbani non differenziati (fraz. residuale)	71.820	112,2	30,5%	74.080	114,0	30,5%
Ingombranti a smaltimento (+giacenze)	0	0,0	0,0%	0	0,0	0,0%
Spazzamento strade a smaltimento (+giacenze)						
Raccolta differenziata totale	163.652	255,7	69,5%	168.527	259,3	69,5%
Raccolte differenziate	154.412	241,3	65,6%	155.207	238,8	64,0%
Ingombranti a recupero	9.240	14,4	3,9%	13.080	20,1	5,4%
Spazzamento strade a recupero						
Inerti a recupero						
Stima compostaggio domestico				240	0,4	0,1%
RSA						

PRODUZIONE PROCAPITE (kg/ab*anno) **367,9** -1,4% ↓

	kg	kg/ab*anno
Prod. tot. 2018 metodo precedente	235.472	367,9

RACCOLTA DIFFERENZIATA (%) **69,5%** 0,0% ↑

	kg	%
Racc. diff. 2018 metodo precedente	154.412	68,1%

	2018		2017	
	kg	%	kg	%
➔ RECUPERO MATERIA+ENERGIA	155.502	66,0%	158.765	65,5%

NOTA: l'indicatore è riferito al totale RU calcolato con il metodo precedente

RECUPERO COMPLESSIVO (%) **66,0%** 0,8% ↑

	2018		2017	
	kg	kg/ab*anno	kg	kg/ab*anno
➔ Q.TA' AVVIATE A RECUPERO DI MATERIA	155.502	242,97	158.765	244,25
Carta e cartone	23.626	36,92	25.735	39,59
Vetro	21.005	32,82	22.579	34,74
Plastica	16.157	25,24	17.565	27,02
Metalli	0	0,00	0	0,00
Legno				
Verde	41.440	64,75	36.990	56,91
Umido	43.650	68,20	42.520	65,42
Raee	1.035	1,62	1.710	2,63
Tessili	2.646	4,13	2.772	4,26
Oli e grassi commestibili				
Oli e grassi minerali				
Accumulatori per veicoli				
Altri materiali				
Ingombranti a recupero	5.943	9,29	8.893	13,90
Recupero da spazzamento				
Totale a smaltimento in sicurezza	122	0,19	147	0,23
Scarti	4.731	7,39	5.188	7,98

NOTA: l'indicatore è riferito al totale RU calcolato con il metodo precedente

AVVIO A RECUPERO DI MATERIA (%) **66,0%** 0,8% ↑

	2018		2017	
	kg	%	kg	%
➔ INCENERIMENTO CON RECUPERO DI ENERGIA	0	0,0%	0	0,0%

NOTA: l'indicatore è riferito al totale RU calcolato con il metodo precedente

RECUPERO DI ENERGIA (%) **0,0%** -

	2018		2017	
	totale	€/ab*anno	totale	€/ab*anno
➔ COSTO DELL'INTERA GESTIONE DEI RIFIUTI	€ 47.032	€ 73,5	€ 48.684	€ 74,9

COSTO PROCAPITE (euro/abitante*anno) **€ 73,5** -1,9% ↓

Abitanti	669	Superficie (kmq)	29,374	Comp. dom.: NO	Area attrezzata: NO
• N. utenze domestiche	1.141	• Sup. urbanizzata	0,984		
• N. ut. non domestiche	328	• Zona altimetrica	Montagna		

DATI RIEPILOGATIVI

	2018			2017		
	kg	kg/ab*anno	%	kg	kg/ab*anno	%
➔ PRODUZIONE TOTALE DI RIFIUTI URBANI	405.300	605,8		342.625	512,1	
Rifiuti indifferenziati	311.330	465,4	76,8%	275.990	412,5	80,6%
Rifiuti urbani non differenziati (fraz. residuale)	311.330	465,4	76,8%	275.990	412,5	80,6%
Ingombranti a smaltimento (+giacenze)	0	0,0	0,0%	0	0,0	0,0%
Spazzamento strade a smaltimento (+giacenze)						
Raccolta differenziata totale	93.970	140,5	23,2%	66.635	99,6	19,4%
Raccolte differenziate	47.280	70,7	11,7%	54.035	80,8	15,8%
Ingombranti a recupero	46.690	69,8	11,5%	12.600	18,8	3,7%
Spazzamento strade a recupero						
Inerti a recupero						
Stima compostaggio domestico						
RSA						

PRODUZIONE PROCAPITE (kg/ab*anno) **605,8** 18,3%

	kg	kg/ab*anno
Prod. tot. 2018 metodo precedente	405.300	605,8

RACCOLTA DIFFERENZIATA (%) **23,2%** 19,2%

	kg	%
Racc. diff. 2018 metodo precedente	47.280	14,0%

	2018		2017	
	kg	%	kg	%
➔ RECUPERO MATERIA+ENERGIA	200.798	49,5%	303.150	88,5%

NOTA: l'indicatore è riferito al totale RU calcolato con il metodo precedente

RECUPERO COMPLESSIVO (%) **49,5%** -44,0%

	2018		2017	
	kg	kg/ab*anno	kg	kg/ab*anno
➔ Q.TA' AVVIATE A RECUPERO DI MATERIA	48.722	72,83	49.066	73,34
Carta e cartone	7.947	11,88	11.368	16,99
Vetro	14.592	21,81	19.863	29,69
Plastica	9.311	13,92	6.731	10,06
Metalli	806	1,21	1.098	1,64
Legno	1.258	1,88	1.712	2,56
Verde	0	0,00	0	0,00
Umido	0	0,00	0	0,00
Raee	2.520	3,77	2.277	3,40
Tessili	0	0,00	0	0,00
Oli e grassi commestibili	0	0,00	0	0,00
Oli e grassi minerali	0	0,00	0	0,00
Accumulatori per veicoli	0	0,00	0	0,00
Altri materiali	2.684	4,01	853	1,27
Ingombranti a recupero	9.604	14,36	5.165	7,72
Recupero da spazzamento				
Totale a smaltimento in sicurezza	40	0,06	45	0,07
Scarti	8.119	12,14	10.085	15,08

NOTA: l'indicatore è riferito al totale RU calcolato con il metodo precedente

AVVIO A RECUPERO DI MATERIA (%) **12,0%** -16,1%

	2018		2017	
	kg	%	kg	%
➔ INCENERIMENTO CON RECUPERO DI ENERGIA	152.076	37,5%	254.084	74,2%

NOTA: l'indicatore è riferito al totale RU calcolato con il metodo precedente

RECUPERO DI ENERGIA (%) **37,5%** -49,4%

	2018		2017	
	totale	€/ab*anno	totale	€/ab*anno
➔ COSTO DELL'INTERA GESTIONE DEI RIFIUTI	€ 164.992	€ 246,6	€ 160.640	€ 240,1

COSTO PROCAPITE (euro/abitante*anno) **€ 246,6** 2,7%

Abitanti	1.561	Superficie (kmq)	4,991	Comp. dom.: NO	Area attrezzata: NO
• N. utenze domestiche	623	• Sup. urbanizzata	0,380		
• N. ut. non domestiche	7	• Zona altimetrica	Pianura		

DATI RIEPILOGATIVI

	2018			2017		
	kg	kg/ab*anno	%	kg	kg/ab*anno	%
➔ PRODUZIONE TOTALE DI RIFIUTI URBANI	520.735	333,6		540.887	346,1	
Rifiuti indifferenziati	160.940	103,1	30,9%	154.130	98,6	28,5%
Rifiuti urbani non differenziati (fraz. residuale)	160.940	103,1	30,9%	154.130	98,6	28,5%
Ingombranti a smaltimento (+giacenze)	0	0,0	0,0%	0	0,0	0,0%
Spazzamento strade a smaltimento (+giacenze)	0	0,0	0,0%	0	0,0	0,0%
Raccolta differenziata totale	359.795	230,5	69,1%	386.757	247,4	71,5%
Raccolte differenziate	318.295	203,9	61,1%	343.527	219,8	63,5%
Ingombranti a recupero	18.870	12,1	3,6%	18.720	12,0	3,5%
Spazzamento strade a recupero	19.860	12,7	3,8%	22.860	14,6	4,2%
Inerti a recupero	2.770	1,8	0,5%	1.650	1,1	0,3%
Stima compostaggio domestico						
RSA						

PRODUZIONE PROCAPITE (kg/ab*anno) **333,6** -3,6%

	kg	kg/ab*anno
Prod. tot. 2018 metodo precedente	517.965	331,8

RACCOLTA DIFFERENZIATA (%) **69,1%** -3,4%

	kg	%
Racc. diff. 2018 metodo precedente	318.295	63,8%

	2018		2017	
	kg	%	kg	%
➔ RECUPERO MATERIA+ENERGIA	327.303	63,2%	353.847	65,6%

NOTA: l'indicatore è riferito al totale RU calcolato con il metodo precedente

RECUPERO COMPLESSIVO (%) **63,2%** -3,7%

	2018		2017	
	kg	kg/ab*anno	kg	kg/ab*anno
➔ Q.TA' AVVIATE A RECUPERO DI MATERIA	327.303	209,68	353.847	226,39
Carta e cartone	45.172	28,94	43.415	27,78
Vetro	57.706	36,97	58.397	37,36
Plastica	23.910	15,32	22.292	14,26
Metalli	1.480	0,95	1.114	0,71
Legno	7.619	4,88	7.258	4,64
Verde	91.480	58,60	120.510	77,10
Umido	76.340	48,90	77.080	49,32
Raee	4.509	2,89	4.194	2,68
Tessili			0	0,00
Oli e grassi commestibili	49	0,03	49	0,03
Oli e grassi minerali	39	0,03	34	0,02
Accumulatori per veicoli	108	0,07	78	0,05
Altri materiali	382	0,24	13	0,01
Ingombranti a recupero	12.045	7,72	8.188	5,25
Recupero da spazzamento	6.464	4,14	11.224	7,18
Totale a smaltimento in sicurezza	515	0,33	382	0,24
Scarti	8.986	5,76	8.710	5,57

NOTA: l'indicatore è riferito al totale RU calcolato con il metodo precedente

AVVIO A RECUPERO DI MATERIA (%) **63,2%** -3,7%

	2018		2017	
	kg	%	kg	%
➔ INCENERIMENTO CON RECUPERO DI ENERGIA	0	0,0%	0	0,0%

NOTA: l'indicatore è riferito al totale RU calcolato con il metodo precedente

RECUPERO DI ENERGIA (%) **0,0%** -

	2018		2017	
	totale	€/ab*anno	totale	€/ab*anno
➔ COSTO DELL'INTERA GESTIONE DEI RIFIUTI	€ 103.294	€ 66,2	€ 102.235	€ 65,4

COSTO PROCAPITE (euro/abitante*anno) **€ 66,2** 1,2%

Abitanti	574	Superficie (kmq)	19,599	Comp. dom.: SI	Area attrezzata: SI
• N. utenze domestiche	342	• Sup. urbanizzata	0,644		
• N. ut. non domestiche	10	• Zona altimetrica	Pianura		

DATI RIEPILOGATIVI

	2018			2017		
	kg	kg/ab*anno	%	kg	kg/ab*anno	%
➔ PRODUZIONE TOTALE DI RIFIUTI URBANI	252.817	440,4		267.940	469,2	
Rifiuti indifferenziati	75.403	131,4	29,8%	71.504	125,2	26,7%
Rifiuti urbani non differenziati (fraz. residuale)	75.403	131,4	29,8%	71.504	125,2	26,7%
Ingombranti a smaltimento (+giacenze)	0	0,0	0,0%	0	0,0	0,0%
Spazzamento strade a smaltimento (+giacenze)						
Raccolta differenziata totale	177.414	309,1	70,2%	196.436	344,0	73,3%
Raccolte differenziate	158.994	277,0	62,9%	171.009	299,5	63,8%
Ingombranti a recupero	18.420	32,1	7,3%	15.587	27,3	5,8%
Spazzamento strade a recupero						
Inerti a recupero						
Stima compostaggio domestico				9.840	17,2	3,7%
RSA						

PRODUZIONE PROCAPITE (kg/ab*anno) **440,4** -6,1% ↓

kg	kg/ab*anno
252.817	440,4

Prod. tot. 2018 metodo precedente

RACCOLTA DIFFERENZIATA (%) **70,2%** -4,3% ↓

kg	%
158.994	67,2%

Racc. diff. 2018 metodo precedente

	2018		2017	
	kg	%	kg	%
➔ RECUPERO MATERIA+ENERGIA	239.165	94,6%	247.916	96,1%

NOTA: l'indicatore è riferito al totale RU calcolato con il metodo precedente

RECUPERO COMPLESSIVO (%) **94,6%** -1,5% ↓

	2018		2017	
	kg	kg/ab*anno	kg	kg/ab*anno
➔ Q.TA' AVVIATE A RECUPERO DI MATERIA	163.762	285,30	176.412	308,95
Carta e cartone	25.956	45,22	25.655	44,93
Vetro	24.307	42,35	25.920	45,39
Plastica	23.063	40,18	19.166	33,57
Metalli	0	0,00	0	0,00
Legno	3.153	5,49	2.494	4,37
Verde	51.863	90,35	62.170	108,88
Umido	20.906	36,42	25.927	45,41
Rae	1.993	3,47	1.940	3,40
Tessili	1.485	2,59	1.890	3,31
Oli e grassi commestibili	147	0,26	186	0,33
Oli e grassi minerali				
Accumulatori per veicoli				
Altri materiali				
Ingombranti a recupero	10.889	18,97	11.063	19,27
Recupero da spazzamento				
Totale a smaltimento in sicurezza	41	0,07	56	0,10
Scarti	6.079	10,59	5.604	9,82

NOTA: l'indicatore è riferito al totale RU calcolato con il metodo precedente

AVVIO A RECUPERO DI MATERIA (%) **64,8%** -5,2% ↓

	2018		2017	
	kg	%	kg	%
➔ INCENERIMENTO CON RECUPERO DI ENERGIA	75.403	29,8%	71.504	27,7%

NOTA: l'indicatore è riferito al totale RU calcolato con il metodo precedente

RECUPERO DI ENERGIA (%) **29,8%** 7,7% ↑

	2018		2017	
	totale	€/ab*anno	totale	€/ab*anno
➔ COSTO DELL'INTERA GESTIONE DEI RIFIUTI	€ 85.518	€ 149,0	€ 85.935	€ 150,5

COSTO PROCAPITE (euro/abitante*anno) **€ 149,0** -1,0% ↓

Abitanti	883	Superficie (kmq)	8,436	Comp. dom.: NO	Area attrezzata: Usa area altro comune
• N. utenze domestiche	593	• Sup. urbanizzata	0,668		
• N. ut. non domestiche	0	• Zona altimetrica	Collina		

DATI RIEPILOGATIVI

	2018			2017		
	kg	kg/ab*anno	%	kg	kg/ab*anno	%
➔ PRODUZIONE TOTALE DI RIFIUTI URBANI	488.850	553,6		482.462	538,5	
Rifiuti indifferenziati	383.000	433,7	78,3%	370.252	413,2	76,7%
Rifiuti urbani non differenziati (fraz. residuale)	370.000	419,0	75,7%	357.252	398,7	74,0%
Ingombranti a smaltimento (+giacenze)	13.000	14,7	2,7%	13.000	14,5	2,7%
Spazzamento strade a smaltimento (+giacenze)						
Raccolta differenziata totale	105.850	119,9	21,7%	112.210	125,2	23,3%
Raccolte differenziate	105.850	119,9	21,7%	112.210	125,2	23,3%
Ingombranti a recupero	0	0,0	0,0%	0	0,0	0,0%
Spazzamento strade a recupero						
Inerti a recupero						
Stima compostaggio domestico						
RSA						

PRODUZIONE PROCAPITE (kg/ab*anno) **553,6** 2,8%

	kg	kg/ab*anno
Prod. tot. 2018 metodo precedente	488.850	553,6

RACCOLTA DIFFERENZIATA (%) **21,7%** -6,9%

	kg	%
Racc. diff. 2018 metodo precedente	105.850	21,7%

	2018		2017	
	kg	%	kg	%
➔ RECUPERO MATERIA+ENERGIA	100.440	20,5%	100.091	20,7%

NOTA: l'indicatore è riferito al totale RU calcolato con il metodo precedente

RECUPERO COMPLESSIVO (%) **20,5%** -1,0%

	2018		2017	
	kg	kg/ab*anno	kg	kg/ab*anno
➔ Q.TA' AVVIATE A RECUPERO DI MATERIA	100.440	113,75	99.839	111,43
Carta e cartone	27.550	31,20	27.550	30,75
Vetro	34.560	39,14	34.560	38,57
Plastica	13.200	14,95	12.320	13,75
Metalli	5.880	6,66	5.880	6,56
Legno	8.550	9,68	8.550	9,54
Verde	10.000	11,33	10.000	11,16
Umido			0	0,00
Raee	612	0,69	891	0,99
Tessili			0	0,00
Oli e grassi commestibili			0	0,00
Oli e grassi minerali			0	0,00
Accumulatori per veicoli	88	0,10	88	0,10
Altri materiali			0	0,00
Ingombranti a recupero	0	0,00	0	0,00
Recupero da spazzamento				
Totale a smaltimento in sicurezza	80	0,09	130	0,15
Scarti	5.330	6,04	5.241	5,85

NOTA: l'indicatore è riferito al totale RU calcolato con il metodo precedente

AVVIO A RECUPERO DI MATERIA (%) **20,5%** -0,7%

	2018		2017	
	kg	%	kg	%
➔ INCENERIMENTO CON RECUPERO DI ENERGIA	0	0,0%	252	0,1%

NOTA: l'indicatore è riferito al totale RU calcolato con il metodo precedente

RECUPERO DI ENERGIA (%) **0,0%** 100,0%

	2018		2017	
	totale	€/ab*anno	totale	€/ab*anno
➔ COSTO DELL'INTERA GESTIONE DEI RIFIUTI	€ 135.250	€ 153,2	€ 134.196	€ 149,8

COSTO PROCAPITE (euro/abitante*anno) **€ 153,2** 2,3%

Abitanti	703	Superficie (kmq)	21,360	Comp. dom.: NO	Area attrezzata: NO
• N. utenze domestiche	559	• Sup. urbanizzata	0,918		
• N. ut. non domestiche	24	• Zona altimetrica	Collina		

DATI RIEPILOGATIVI

	2018			2017		
	kg	kg/ab*anno	%	kg	kg/ab*anno	%
➔ PRODUZIONE TOTALE DI RIFIUTI URBANI	385.674	548,6		381.557	538,9	
Rifiuti indifferenziati	301.000	428,2	78,0%	291.000	411,0	76,3%
Rifiuti urbani non differenziati (fraz. residuale)	292.000	415,4	75,7%	282.000	398,3	73,9%
Ingombranti a smaltimento (+giacenze)	9.000	12,8	2,3%	9.000	12,7	2,4%
Spazzamento strade a smaltimento (+giacenze)						
Raccolta differenziata totale	84.674	120,4	22,0%	90.557	127,9	23,7%
Raccolte differenziate	84.674	120,4	22,0%	90.557	127,9	23,7%
Ingombranti a recupero	0	0,0	0,0%	0	0,0	0,0%
Spazzamento strade a recupero						
Inerti a recupero						
Stima compostaggio domestico						
RSA						

PRODUZIONE PROCAPITE (kg/ab*anno) **548,6** **1,8%**

	kg	kg/ab*anno
Prod. tot. 2018 metodo precedente	385.674	548,6

RACCOLTA DIFFERENZIATA (%) **22,0%** **-7,5%**

	kg	%
Racc. diff. 2018 metodo precedente	84.674	22,0%

	2018		2017	
	kg	%	kg	%
➔ RECUPERO MATERIA+ENERGIA	76.465	19,8%	84.152	22,1%

NOTA: l'indicatore è riferito al totale RU calcolato con il metodo precedente

RECUPERO COMPLESSIVO (%) **19,8%** **-10,1%**

	2018		2017	
	kg	kg/ab*anno	kg	kg/ab*anno
➔ Q.TA' AVVIATE A RECUPERO DI MATERIA	76.465	108,77	84.152	118,86
Carta e cartone	23.140	32,92	24.453	34,54
Vetro	10.252	14,58	12.472	17,62
Plastica	21.553	30,66	8.489	11,99
Metalli	1.966	2,80	1.836	2,59
Legno	5.856	8,33	5.832	8,24
Verde	8.000	11,38	8.000	11,30
Umido	0	0,00	0	0,00
Raee	486	0,69	711	1,00
Tessili	0	0,00	537	0,76
Oli e grassi commestibili	0	0,00	0	0,00
Oli e grassi minerali	0	0,00	0	0,00
Accumulatori per veicoli	69	0,10	69	0,10
Altri materiali	5.143	7,32	21.753	30,72
Ingombranti a recupero	0	0,00	0	0,00
Recupero da spazzamento				
Totale a smaltimento in sicurezza	64	0,09	100	0,14
Scarti	8.145	11,59	6.305	8,91

NOTA: l'indicatore è riferito al totale RU calcolato con il metodo precedente

AVVIO A RECUPERO DI MATERIA (%) **19,8%** **-10,1%**

	2018		2017	
	kg	%	kg	%
➔ INCENERIMENTO CON RECUPERO DI ENERGIA	0	0,0%	0	0,0%

NOTA: l'indicatore è riferito al totale RU calcolato con il metodo precedente

RECUPERO DI ENERGIA (%) **0,0%** **-**

	2018		2017	
	totale	€/ab*anno	totale	€/ab*anno
➔ COSTO DELL'INTERA GESTIONE DEI RIFIUTI	€ 119.240	€ 169,6	€ 124.044	€ 175,2

COSTO PROCAPITE (euro/abitante*anno) **€ 169,6** **-3,2%**

Comune di San Cipriano Po

2018

Abitanti	478	Superficie (kmq)	6,808	Comp. dom.: NO	Area attrezzata: Usa area altro comune
• N. utenze domestiche	215	• Sup. urbanizzata	0,605		
• N. ut. non domestiche	26	• Zona altimetrica	Pianura		

DATI RIEPILOGATIVI

	2018			2017		
	kg	kg/ab*anno	%	kg	kg/ab*anno	%
➔ PRODUZIONE TOTALE DI RIFIUTI URBANI	269.633	564,1		265.660	544,4	
Rifiuti indifferenziati	210.000	439,3	77,9%	203.000	416,0	76,4%
Rifiuti urbani non differenziati (fraz. residuale)	203.000	424,7	75,3%	196.000	401,6	73,8%
Ingombranti a smaltimento (+giacenze)	7.000	14,6	2,6%	7.000	14,3	2,6%
Spazzamento strade a smaltimento (+giacenze)						
Raccolta differenziata totale	59.633	124,8	22,1%	62.660	128,4	23,6%
Raccolte differenziate	59.633	124,8	22,1%	62.660	128,4	23,6%
Ingombranti a recupero	0	0,0	0,0%	0	0,0	0,0%
Spazzamento strade a recupero						
Inerti a recupero						
Stima compostaggio domestico						
RSA						

PRODUZIONE PROCAPITE (kg/ab*anno) **564,1** **3,6%**

RACCOLTA DIFFERENZIATA (%) **22,1%** **-6,2%**

	kg	kg/ab*anno
Prod. tot. 2018 metodo precedente	269.633	564,1

	kg	%
Racc. diff. 2018 metodo precedente	59.633	22,1%

	2018		2017	
	kg	%	kg	%
➔ RECUPERO MATERIA+ENERGIA	56.705	21,0%	55.825	21,0%

NOTA: l'indicatore è riferito al totale RU calcolato con il metodo precedente

RECUPERO COMPLESSIVO (%) **21,0%** **0,1%**

	2018		2017	
	kg	kg/ab*anno	kg	kg/ab*anno
➔ Q.TA' AVVIATE A RECUPERO DI MATERIA	56.705	118,63	55.825	114,40
Carta e cartone	15.200	31,80	15.200	31,15
Vetro	18.240	38,16	18.240	37,38
Plastica	7.040	14,73	6.160	12,62
Metalli	2.940	6,15	2.940	6,02
Legno	4.750	9,94	4.750	9,73
Verde	8.000	16,74	8.000	16,39
Umido			0	0,00
Raee	486	1,02	486	1,00
Tessili			0	0,00
Oli e grassi commestibili			0	0,00
Oli e grassi minerali			0	0,00
Accumulatori per veicoli	49	0,10	49	0,10
Altri materiali			0	0,00
Ingombranti a recupero	0	0,00	0	0,00
Recupero da spazzamento				
Totale a smaltimento in sicurezza	43	0,09	70	0,14
Scarti	2.885	6,04	2.765	5,67

NOTA: l'indicatore è riferito al totale RU calcolato con il metodo precedente

AVVIO A RECUPERO DI MATERIA (%) **21,0%** **0,1%**

	2018		2017	
	kg	%	kg	%
➔ INCENERIMENTO CON RECUPERO DI ENERGIA	0	0,0%	0	0,0%

NOTA: l'indicatore è riferito al totale RU calcolato con il metodo precedente

RECUPERO DI ENERGIA (%) **0,0%** **-**

	2018		2017	
	totale	€/ab*anno	totale	€/ab*anno
➔ COSTO DELL'INTERA GESTIONE DEI RIFIUTI	€ 82.773	€ 173,2	€ 85.262	€ 174,7

COSTO PROCAPITE (euro/abitante*anno) **€ 173,2** **-0,9%**

Abitanti	640	Superficie (kmq)	6,559	Comp. dom.: NO	Area attrezzata: NO
• N. utenze domestiche	425	• Sup. urbanizzata	0,455		
• N. ut. non domestiche	43	• Zona altimetrica	Collina		

DATI RIEPILOGATIVI

	2018			2017		
	kg	kg/ab*anno	%	kg	kg/ab*anno	%
➔ PRODUZIONE TOTALE DI RIFIUTI URBANI	377.658	590,1		367.430	569,7	
Rifiuti indifferenziati	292.750	457,4	77,5%	292.000	452,7	79,5%
Rifiuti urbani non differenziati (fraz. residuale)	268.000	418,8	71,0%	259.000	401,6	70,5%
Ingombranti a smaltimento (+giacenze)	24.750	38,7	6,6%	33.000	51,2	9,0%
Spazzamento strade a smaltimento (+giacenze)						
Raccolta differenziata totale	76.658	119,8	20,3%	75.430	116,9	20,5%
Raccolte differenziate	76.658	119,8	20,3%	75.430	116,9	20,5%
Ingombranti a recupero	0	0,0	0,0%	0	0,0	0,0%
Spazzamento strade a recupero						
Inerti a recupero						
Stima compostaggio domestico						
RSA						

PRODUZIONE PROCAPITE (kg/ab*anno) **590,1** **3,6%**

	kg	kg/ab*anno
Prod. tot. 2018 metodo precedente	377.708	590,2

RACCOLTA DIFFERENZIATA (%) **20,3%** **-1,1%**

	kg	%
Racc. diff. 2018 metodo precedente	76.708	20,3%

	2018		2017	
	kg	%	kg	%
➔ RECUPERO MATERIA+ENERGIA	69.229	18,3%	68.847	18,7%

NOTA: l'indicatore è riferito al totale RU calcolato con il metodo precedente

RECUPERO COMPLESSIVO (%) **18,3%** **-2,2%**

	2018		2017	
	kg	kg/ab*anno	kg	kg/ab*anno
➔ Q.TA' AVVIATE A RECUPERO DI MATERIA	69.229	108,17	68.847	106,74
Carta e cartone	20.255	31,65	21.432	33,23
Vetro	9.191	14,36	11.182	17,34
Plastica	19.536	30,52	16.411	25,44
Metalli	6.663	10,41	6.546	10,15
Legno	5.840	9,12	5.818	9,02
Verde	7.000	10,94	7.000	10,85
Umido	0	0,00	0	0,00
Raee	477	0,75	234	0,36
Tessili	0	0,00	0	0,00
Oli e grassi commestibili	0	0,00	0	0,00
Oli e grassi minerali	0	0,00	0	0,00
Accumulatori per veicoli	0	0,00	0	0,00
Altri materiali	267	0,42	224	0,35
Ingombranti a recupero	0	0,00	0	0,00
Recupero da spazzamento				

Totale a smaltimento in sicurezza	128	0,20	170	0,26
Scarti	7.351	11,49	6.465	10,02

NOTA: l'indicatore è riferito al totale RU calcolato con il metodo precedente

AVVIO A RECUPERO DI MATERIA (%) **18,3%** **-2,2%**

	2018		2017	
	kg	%	kg	%
➔ INCENERIMENTO CON RECUPERO DI ENERGIA	0	0,0%	0	0,0%

NOTA: l'indicatore è riferito al totale RU calcolato con il metodo precedente

RECUPERO DI ENERGIA (%) **0,0%** **-**

	2018		2017	
	totale	€/ab*anno	totale	€/ab*anno
➔ COSTO DELL'INTERA GESTIONE DEI RIFIUTI	€ 112.390	€ 175,6	€ 86.194	€ 133,6

COSTO PROCAPITE (euro/abitante*anno) **€ 175,6** **31,4%**

Abitanti	3.870	Superficie (kmq)	9,359	Comp. dom.: SI	Area attrezzata: SI
• N. utenze domestiche	1.762	• Sup. urbanizzata	1,364		
• N. ut. non domestiche	126	• Zona altimetrica	Pianura		

DATI RIEPILOGATIVI

	2018			2017		
	kg	kg/ab*anno	%	kg	kg/ab*anno	%
➔ PRODUZIONE TOTALE DI RIFIUTI URBANI	1.689.491	436,6		1.678.819	429,7	
Rifiuti indifferenziati	589.210	152,3	34,9%	553.510	141,7	33,0%
Rifiuti urbani non differenziati (fraz. residuale)	517.850	133,8	30,7%	496.610	127,1	29,6%
Ingombranti a smaltimento (+giacenze)	71.360	18,4	4,2%	56.900	14,6	3,4%
Spazzamento strade a smaltimento (+giacenze)	0	0,0	0,0%	0	0,0	0,0%
Raccolta differenziata totale	1.100.281	284,3	65,1%	1.125.309	288,0	67,0%
Raccolte differenziate	1.000.481	258,5	59,2%	979.002	250,6	58,3%
Ingombranti a recupero	1.170	0,3	0,1%	40.792	10,4	2,4%
Spazzamento strade a recupero	40.580	10,5	2,4%	44.810	11,5	2,7%
Inerti a recupero	58.050	15,0	3,4%	58.605	15,0	3,5%
Stima compostaggio domestico				2.100	0,5	0,1%
RSA						

PRODUZIONE PROCAPITE (kg/ab*anno) **436,6** **1,6%**

	kg	kg/ab*anno
Prod. tot. 2018 metodo precedente	1.631.441	421,6

RACCOLTA DIFFERENZIATA (%) **65,1%** **-2,8%**

	kg	%
Racc. diff. 2018 metodo precedente	1.000.481	61,4%

	2018		2017	
	kg	%	kg	%
➔ RECUPERO MATERIA+ENERGIA	980.535	60,1%	990.492	61,2%

NOTA: l'indicatore è riferito al totale RU calcolato con il metodo precedente

RECUPERO COMPLESSIVO (%) **60,1%** **-1,8%**

	2018		2017	
	kg	kg/ab*anno	kg	kg/ab*anno
➔ Q.TA' AVVIATE A RECUPERO DI MATERIA	980.535	253,37	990.492	253,52
Carta e cartone	169.841	43,89	153.843	39,38
Vetro	164.717	42,56	162.374	41,56
Plastica	57.385	14,83	49.368	12,64
Metalli	25.382	6,56	30.801	7,88
Legno	56.943	14,71	58.501	14,97
Verde	266.520	68,87	268.630	68,76
Umido	212.080	54,80	208.950	53,48
Raee	13.480	3,48	14.528	3,72
Tessili				
Oli e grassi commestibili	843	0,22	882	0,23
Oli e grassi minerali	519	0,13		
Accumulatori per veicoli				
Altri materiali	160	0,04	139	0,04
Ingombranti a recupero	702	0,18	24.475	6,32
Recupero da spazzamento	11.963	3,09	18.000	4,61
Totale a smaltimento in sicurezza	3.940	1,02	4.048	1,04
Scarti	28.671	7,41	26.937	6,89

NOTA: l'indicatore è riferito al totale RU calcolato con il metodo precedente

AVVIO A RECUPERO DI MATERIA (%) **60,1%** **-1,8%**

	2018		2017	
	kg	%	kg	%
➔ INCENERIMENTO CON RECUPERO DI ENERGIA	0	0,0%	0	0,0%

NOTA: l'indicatore è riferito al totale RU calcolato con il metodo precedente

RECUPERO DI ENERGIA (%) **0,0%** **-**

	2018		2017	
	totale	€/ab*anno	totale	€/ab*anno
➔ COSTO DELL'INTERA GESTIONE DEI RIFIUTI	€ 353.976	€ 91,5	€ 352.148	€ 90,1

COSTO PROCAPITE (euro/abitante*anno) **€ 91,5** **1,5%**

Abitanti	1.055	Superficie (kmq)	25,974	Comp. dom.: NO	Area attrezzata: NO
• N. utenze domestiche		• Sup. urbanizzata	0,849		
• N. ut. non domestiche		• Zona altimetrica	Pianura		

DATI RIEPILOGATIVI

	2018			2017		
	kg	kg/ab*anno	%	kg	kg/ab*anno	%
➔ PRODUZIONE TOTALE DI RIFIUTI URBANI	478.390	453,5		447.407	422,5	
Rifiuti indifferenziati	92.988	88,1	19,4%	119.396	112,7	26,7%
Rifiuti urbani non differenziati (fraz. residuale)	92.988	88,1	19,4%	119.396	112,7	26,7%
Ingombranti a smaltimento (+giacenze)	0	0,0	0,0%	0	0,0	0,0%
Spazzamento strade a smaltimento (+giacenze)	0	0,0	0,0%	0	0,0	0,0%
Raccolta differenziata totale	385.402	365,3	80,6%	328.011	309,7	73,3%
Raccolte differenziate	297.632	282,1	62,2%	269.230	254,2	60,2%
Ingombranti a recupero	81.980	77,7	17,1%	55.061	52,0	12,3%
Spazzamento strade a recupero	5.790	5,5	1,2%	3.720	3,5	0,8%
Inerti a recupero						
Stima compostaggio domestico						
RSA						

PRODUZIONE PROCAPITE (kg/ab*anno) **453,5** 7,3%

	kg	kg/ab*anno
Prod. tot. 2018 metodo precedente	478.390	453,5

RACCOLTA DIFFERENZIATA (%) **80,6%** 9,9%

	kg	%
Racc. diff. 2018 metodo precedente	297.632	72,9%

	2018		2017	
	kg	%	kg	%
➔ RECUPERO MATERIA+ENERGIA	429.556	89,8%	417.557	93,3%

NOTA: l'indicatore è riferito al totale RU calcolato con il metodo precedente

RECUPERO COMPLESSIVO (%) **89,8%** -3,8%

	2018		2017	
	kg	kg/ab*anno	kg	kg/ab*anno
➔ Q.TA' AVVIATE A RECUPERO DI MATERIA	336.568	319,02	298.161	281,55
Carta e cartone	45.555	43,18	42.111	39,76
Vetro	46.666	44,23	41.923	39,59
Plastica	37.591	35,63	32.989	31,15
Metalli	0	0,00	0	0,00
Legno	38.665	36,65	16.144	15,24
Verde	71.705	67,97	76.851	72,57
Umido	34.582	32,78	37.395	35,31
Raee	6.678	6,33	7.510	7,09
Tessili	3.078	2,92	3.276	3,09
Oli e grassi commestibili	343	0,33	323	0,31
Oli e grassi minerali				
Accumulatori per veicoli				
Altri materiali	48	0,05	29	0,03
Ingombranti a recupero	51.023	48,36	38.714	36,70
Recupero da spazzamento	634	0,60	897	0,85
Totale a smaltimento in sicurezza	126	0,12	162	0,15
Scarti	12.595	11,94	10.517	9,93

NOTA: l'indicatore è riferito al totale RU calcolato con il metodo precedente

AVVIO A RECUPERO DI MATERIA (%) **70,4%** 5,6%

	2018		2017	
	kg	%	kg	%
➔ INCENERIMENTO CON RECUPERO DI ENERGIA	92.988	19,4%	119.396	26,7%

NOTA: l'indicatore è riferito al totale RU calcolato con il metodo precedente

RECUPERO DI ENERGIA (%) **19,4%** -27,2%

	2018		2017	
	totale	€/ab*anno	totale	€/ab*anno
➔ COSTO DELL'INTERA GESTIONE DEI RIFIUTI			€ 120.500	€ 113,8

COSTO PROCAPITE (euro/abitante*anno)

Abitanti	6.439	Superficie (kmq)	14,268	Comp. dom.: NO	Area attrezzata: SI
• N. utenze domestiche	2.988	• Sup. urbanizzata	2,455		
• N. ut. non domestiche	506	• Zona altimetrica	Pianura		

DATI RIEPILOGATIVI

	2018			2017		
	kg	kg/ab*anno	%	kg	kg/ab*anno	%
➔ PRODUZIONE TOTALE DI RIFIUTI URBANI	3.604.806	559,8		3.654.691	582,1	
Rifiuti indifferenziati	1.352.760	210,1	37,5%	1.354.620	215,8	37,1%
Rifiuti urbani non differenziati (fraz. residuale)	1.352.760	210,1	37,5%	1.354.620	215,8	37,1%
Ingombranti a smaltimento (+giacenze)	0	0,0	0,0%	0	0,0	0,0%
Spazzamento strade a smaltimento (+giacenze)	0	0,0	0,0%	0	0,0	0,0%
Raccolta differenziata totale	2.252.046	349,8	62,5%	2.300.071	366,4	62,9%
Raccolte differenziate	2.097.956	325,8	58,2%	2.124.751	338,4	58,1%
Ingombranti a recupero	93.100	14,5	2,6%	110.290	17,6	3,0%
Spazzamento strade a recupero	58.830	9,1	1,6%	57.540	9,2	1,6%
Inerti a recupero	2.160	0,3	0,1%	7.490	1,2	0,2%
Stima compostaggio domestico						
RSA						

PRODUZIONE PROCAPITE (kg/ab*anno) **559,8** -3,8%

	kg	kg/ab*anno
Prod. tot. 2018 metodo precedente	3.602.646	559,5

RACCOLTA DIFFERENZIATA (%) **62,5%** -0,7%

	kg	%
Racc. diff. 2018 metodo precedente	2.097.956	59,9%

	2018		2017	
	kg	%	kg	%
➔ RECUPERO MATERIA+ENERGIA	2.101.563	58,3%	2.105.793	57,7%

NOTA: l'indicatore è riferito al totale RU calcolato con il metodo precedente

RECUPERO COMPLESSIVO (%) **58,3%** 1,0%

	2018		2017	
	kg	kg/ab*anno	kg	kg/ab*anno
➔ Q.TA' AVVIATE A RECUPERO DI MATERIA	2.101.563	326,38	2.105.793	335,42
Carta e cartone	502.768	78,08	506.967	80,75
Vetro	257.309	39,96	286.454	45,63
Plastica	173.474	26,94	179.199	28,54
Metalli	11.437	1,78	4.762	0,76
Legno	111.473	17,31	131.157	20,89
Verde	156.790	24,35	189.850	30,24
Umido	771.300	119,79	699.290	111,39
Raee	29.101	4,52	22.087	3,52
Tessili	6.846	1,06	7.951	1,27
Oli e grassi commestibili	921	0,14	319	0,05
Oli e grassi minerali	554	0,09	15	0,00
Accumulatori per veicoli	88	0,01	20	0,00
Altri materiali	926	0,14	1.231	0,20
Ingombranti a recupero	59.426	9,23	48.241	7,49
Recupero da spazzamento	19.149	2,97	28.252	4,50
Totale a smaltimento in sicurezza	3.984	0,62	2.126	0,34
Scarti	70.984	11,02	93.330	14,87

NOTA: l'indicatore è riferito al totale RU calcolato con il metodo precedente

AVVIO A RECUPERO DI MATERIA (%) **58,3%** 1,0%

	2018		2017	
	kg	%	kg	%
➔ INCENERIMENTO CON RECUPERO DI ENERGIA	0	0,0%	0	0,0%

NOTA: l'indicatore è riferito al totale RU calcolato con il metodo precedente

RECUPERO DI ENERGIA (%) **0,0%** -

	2018		2017	
	totale	€/ab*anno	totale	€/ab*anno
➔ COSTO DELL'INTERA GESTIONE DEI RIFIUTI	€ 743.852	€ 115,5	€ 745.458	€ 118,7

COSTO PROCAPITE (euro/abitante*anno) **€ 115,5** -2,7%

Abitanti	569	Superficie (kmq)	7,074	Comp. dom.: SI	Area attrezzata: NO
• N. utenze domestiche	300	• Sup. urbanizzata	0,362		
• N. ut. non domestiche	20	• Zona altimetrica	Pianura		

DATI RIEPILOGATIVI

	2018			2017		
	kg	kg/ab*anno	%	kg	kg/ab*anno	%
➔ PRODUZIONE TOTALE DI RIFIUTI URBANI	300.198	527,6		264.031	452,9	
Rifiuti indifferenziati	149.930	263,5	49,9%	141.415	242,6	53,6%
Rifiuti urbani non differenziati (fraz. residuale)	126.700	222,7	42,2%	118.170	202,7	44,8%
Ingombranti a smaltimento (+giacenze)	23.230	40,8	7,7%	23.245	39,9	8,8%
Spazzamento strade a smaltimento (+giacenze)	0	0,0	0,0%	0	0,0	0,0%
Raccolta differenziata totale	150.268	264,1	50,1%	122.616	210,3	46,4%
Raccolte differenziate	134.508	236,4	44,8%	109.716	188,2	41,6%
Ingombranti a recupero	0	0,0	0,0%	1.400	2,4	0,5%
Spazzamento strade a recupero	15.760	27,7	5,2%	11.020	18,9	4,2%
Inerti a recupero						
Stima compostaggio domestico				480	0,8	0,2%
RSA						

PRODUZIONE PROCAPITE (kg/ab*anno) **527,6** 16,5%

	kg	kg/ab*anno
Prod. tot. 2018 metodo precedente	300.198	527,6

RACCOLTA DIFFERENZIATA (%) **50,1%** 7,8%

	kg	%
Racc. diff. 2018 metodo precedente	134.508	44,8%

	2018		2017	
	kg	%	kg	%
➔ RECUPERO MATERIA+ENERGIA	141.529	47,1%	114.126	43,3%

NOTA: l'indicatore è riferito al totale RU calcolato con il metodo precedente

RECUPERO COMPLESSIVO (%) **47,1%** 8,9%

	2018		2017	
	kg	kg/ab*anno	kg	kg/ab*anno
➔ Q.TA' AVVIATE A RECUPERO DI MATERIA	141.529	248,73	114.126	195,76
Carta e cartone	19.589	34,43	21.603	37,05
Vetro	14.774	25,97	26.544	45,53
Plastica	10.595	18,62	10.094	17,31
Metalli	0	0,00	0	0,00
Legno				
Verde	83.270	146,34	43.935	75,36
Umido				
Raee	2.763	4,86	3.465	5,94
Tessili				
Oli e grassi commestibili				
Oli e grassi minerali				
Accumulatori per veicoli				
Altri materiali				
Ingombranti a recupero	0	0,00	612	1,08
Recupero da spazzamento	10.537	18,52	7.873	13,50
Totale a smaltimento in sicurezza	118	0,21	71	0,12
Scarti	3.398	5,97	4.004	6,87

NOTA: l'indicatore è riferito al totale RU calcolato con il metodo precedente

AVVIO A RECUPERO DI MATERIA (%) **47,1%** 8,9%

	2018		2017	
	kg	%	kg	%
➔ INCENERIMENTO CON RECUPERO DI ENERGIA	0	0,0%	0	0,0%

NOTA: l'indicatore è riferito al totale RU calcolato con il metodo precedente

RECUPERO DI ENERGIA (%) **0,0%** -

	2018		2017	
	totale	€/ab*anno	totale	€/ab*anno
➔ COSTO DELL'INTERA GESTIONE DEI RIFIUTI	€ 41.846	€ 73,5	€ 40.517	€ 69,5

COSTO PROCAPITE (euro/abitante*anno) **€ 73,5** 5,8%

Abitanti	5.414	Superficie (kmq)	23,230	Comp. dom.: NO	Area attrezzata: NO
• N. utenze domestiche _____		• Sup. urbanizzata _____	3,958		
• N. ut. non domestiche _____		• Zona altimetrica _____	Pianura		

DATI RIEPILOGATIVI

	2018			2017		
	kg	kg/ab*anno	%	kg	kg/ab*anno	%
→ PRODUZIONE TOTALE DI RIFIUTI URBANI	2.451.519	452,8		2.442.097	450,4	
Rifiuti indifferenziati	770.024	142,2	31,4%	699.974	129,1	28,7%
Rifiuti urbani non differenziati (fraz. residuale)	770.024	142,2	31,4%	699.974	129,1	28,7%
Ingombranti a smaltimento (+giacenze)	0	0,0	0,0%	0	0,0	0,0%
Spazzamento strade a smaltimento (+giacenze)	0	0,0	0,0%	0	0,0	0,0%
Raccolta differenziata totale	1.681.495	310,6	68,6%	1.742.123	321,3	71,3%
Raccolte differenziate	1.161.111	214,5	47,4%	1.451.525	267,7	59,4%
Ingombranti a recupero	213.934	39,5	8,7%	226.448	41,8	9,3%
Spazzamento strade a recupero	63.410	11,7	2,6%	52.390	9,7	2,1%
Inerti a recupero						
Stima compostaggio domestico				11.760	2,2	0,5%
RSA	243.040	44,9	9,9%			

PRODUZIONE PROCAPITE (kg/ab*anno) **452,8** **0,5%** ↑

RACCOLTA DIFFERENZIATA (%) **68,6%** **-3,9%** ↓

	kg	kg/ab*anno
Prod. tot. 2018 metodo precedente	2.208.479	407,9

	kg	%
Racc. diff. 2018 metodo precedente	1.161.111	58,3%

	2018		2017	
	kg	%	kg	%
→ RECUPERO MATERIA+ENERGIA	2.219.289	100,5%	2.284.927	94,0%

NOTA: l'indicatore è riferito al totale RU calcolato con il metodo precedente

RECUPERO COMPLESSIVO (%) **100,5%** **6,9%** ↑

	2018		2017	
	kg	kg/ab*anno	kg	kg/ab*anno
→ Q.TA' AVVIATE A RECUPERO DI MATERIA	1.449.265	267,69	1.584.953	292,32
Carta e cartone	122.201	22,57	230.313	42,48
Vetro	269.174	49,72	222.396	41,02
Plastica	111.874	20,66	100.819	18,59
Metalli	49.871	9,21	35.216	6,50
Legno	81.957	15,14	62.624	11,55
Verde	265.681	49,07	298.810	55,11
Umido	369.186	68,19	410.403	75,69
Raee	35.146	6,49	34.679	6,40
Tessili	7.965	1,47	10.215	1,88
Oli e grassi commestibili	745	0,14	921	0,17
Oli e grassi minerali	0	0,00		
Accumulatori per veicoli	0	0,00		
Altri materiali	1.407	0,26	147	0,03
Ingombranti a recupero	127.114	23,48	159.661	29,49
Recupero da spazzamento	6.943	1,28	18.749	3,46
Totale a smaltimento in sicurezza	647	0,12	821	0,15
Scarti	88.296	16,31	44.161	8,14

NOTA: l'indicatore è riferito al totale RU calcolato con il metodo precedente

AVVIO A RECUPERO DI MATERIA (%) **65,6%** **0,6%** ↑

	2018		2017	
	kg	%	kg	%
→ INCENERIMENTO CON RECUPERO DI ENERGIA	770.024	34,9%	699.974	28,8%

NOTA: l'indicatore è riferito al totale RU calcolato con il metodo precedente

RECUPERO DI ENERGIA (%) **34,9%** **21,1%** ↑

	2018		2017	
	totale	€/ab*anno	totale	€/ab*anno
→ COSTO DELL'INTERA GESTIONE DEI RIFIUTI				

COSTO PROCAPITE (euro/abitante*anno)

Comune di Santa Cristina e Bissone

2018

Abitanti	1.949	Superficie (kmq)	22,113	Comp. dom.: SI	Area attrezzata: SI
• N. utenze domestiche	833	• Sup. urbanizzata	1,624		
• N. ut. non domestiche	85	• Zona altimetrica	Pianura		

DATI RIEPILOGATIVI

	2018			2017		
	kg	kg/ab*anno	%	kg	kg/ab*anno	%
➔ PRODUZIONE TOTALE DI RIFIUTI URBANI	874.302	448,6		760.670	389,9	
Rifiuti indifferenziati	560.000	287,3	64,1%	439.500	225,3	57,8%
Rifiuti urbani non differenziati (fraz. residuale)	380.000	195,0	43,5%	430.000	220,4	56,5%
Ingombranti a smaltimento (+giacenze)	180.000	92,4	20,6%	9.500	4,9	1,2%
Spazzamento strade a smaltimento (+giacenze)	0	0,0	0,0%	0	0,0	0,0%
Raccolta differenziata totale	314.302	161,3	35,9%	321.170	164,6	42,2%
Raccolte differenziate	282.302	144,8	32,3%	310.270	159,0	40,8%
Ingombranti a recupero	0	0,0	0,0%	0	0,0	0,0%
Spazzamento strade a recupero	32.000	16,4	3,7%	2.500	1,3	0,3%
Inerti a recupero						
Stima compostaggio domestico				8.400	4,3	1,1%
RSA						

PRODUZIONE PROCAPITE (kg/ab*anno) **448,6** **15,1%**

RACCOLTA DIFFERENZIATA (%) **35,9%** **-14,9%**

	kg	kg/ab*anno
Prod. tot. 2018 metodo precedente	874.302	448,6

	kg	%
Racc. diff. 2018 metodo precedente	282.302	32,3%

	2018		2017	
	kg	%	kg	%
➔ RECUPERO MATERIA+ENERGIA	291.603	33,4%	299.727	39,8%

NOTA: l'indicatore è riferito al totale RU calcolato con il metodo precedente

RECUPERO COMPLESSIVO (%) **33,4%** **-16,3%**

	2018		2017	
	kg	kg/ab*anno	kg	kg/ab*anno
➔ Q.TA' AVVIATE A RECUPERO DI MATERIA	291.603	149,62	299.727	153,63
Carta e cartone	55.100	28,27	55.100	28,24
Vetro	62.400	32,02	62.400	31,98
Plastica	32.560	16,71	30.800	15,79
Metalli	294	0,15	2.940	1,51
Legno	3.325	1,71	33.250	17,04
Verde	105.000	53,87	102.000	52,28
Umido				
Raee	7.650	3,93	7.650	3,92
Tessili	3.330	1,71	2.160	1,11
Oli e grassi commestibili	980	0,50	1.029	0,53
Oli e grassi minerali				
Accumulatori per veicoli	196	0,10	196	0,10
Altri materiali				
Ingombranti a recupero	0	0,00	0	0,00
Recupero da spazzamento	20.768	10,66	2.202	1,13
Totale a smaltimento in sicurezza	102	0,05	120	0,06
Scarti	11.365	5,83	12.625	6,47

NOTA: l'indicatore è riferito al totale RU calcolato con il metodo precedente

AVVIO A RECUPERO DI MATERIA (%) **33,4%** **-16,3%**

	2018		2017	
	kg	%	kg	%
➔ INCENERIMENTO CON RECUPERO DI ENERGIA	0	0,0%	0	0,0%

NOTA: l'indicatore è riferito al totale RU calcolato con il metodo precedente

RECUPERO DI ENERGIA (%) **0,0%** **-**

	2018		2017	
	totale	€/ab*anno	totale	€/ab*anno
➔ COSTO DELL'INTERA GESTIONE DEI RIFIUTI	€ 233.075	€ 119,6	€ 233.075	€ 119,5

COSTO PROCAPITE (euro/abitante*anno) **€ 119,6** **0,1%**

Abitanti	1.617	Superficie (kmq)	11,661	Comp. dom.: SI	Area attrezzata: Usa area altro comune
• N. utenze domestiche	882	• Sup. urbanizzata	1,140		
• N. ut. non domestiche	82	• Zona altimetrica	Collina		

DATI RIEPILOGATIVI

	2018			2017		
	kg	kg/ab*anno	%	kg	kg/ab*anno	%
→ PRODUZIONE TOTALE DI RIFIUTI URBANI	926.555	573,0		912.190	567,6	
Rifiuti indifferenziati	721.000	445,9	77,8%	698.000	434,3	76,5%
Rifiuti urbani non differenziati (fraz. residuale)	665.000	411,3	71,8%	642.000	399,5	70,4%
Ingombranti a smaltimento (+giacenze)	56.000	34,6	6,0%	56.000	34,8	6,1%
Spazzamento strade a smaltimento (+giacenze)						
Raccolta differenziata totale	205.555	127,1	22,2%	214.190	133,3	23,5%
Raccolte differenziate	205.555	127,1	22,2%	213.710	133,0	23,4%
Ingombranti a recupero	0	0,0	0,0%	0	0,0	0,0%
Spazzamento strade a recupero						
Inerti a recupero						
Stima compostaggio domestico				480	0,3	0,1%
RSA						

PRODUZIONE PROCAPITE (kg/ab*anno) **573,0** **0,9%** ↑

RACCOLTA DIFFERENZIATA (%) **22,2%** **-5,5%** ↓

	kg	kg/ab*anno
Prod. tot. 2018 metodo precedente	926.555	573,0

	kg	%
Racc. diff. 2018 metodo precedente	205.555	22,2%

	2018		2017	
	kg	%	kg	%
→ RECUPERO MATERIA+ENERGIA	196.005	21,2%	190.889	20,9%

NOTA: l'indicatore è riferito al totale RU calcolato con il metodo precedente

RECUPERO COMPLESSIVO (%) **21,2%** **1,0%** ↑

	2018		2017	
	kg	kg/ab*anno	kg	kg/ab*anno
→ Q.TA' AVVIATE A RECUPERO DI MATERIA	196.005	121,22	190.889	118,79
Carta e cartone	51.300	31,73	51.300	31,92
Vetro	62.400	38,59	62.400	38,83
Plastica	21.120	13,06	22.000	13,69
Metalli	0	0,00	0	0,00
Legno	13.300	8,23	13.300	8,28
Verde	25.000	15,46	20.000	12,45
Umido	10.000	6,18	8.500	5,29
Raee	1.125	0,70	1.629	1,01
Tessili			0	0,00
Oli e grassi commestibili			0	0,00
Oli e grassi minerali			0	0,00
Accumulatori per veicoli			0	0,00
Altri materiali	11.760	7,27	11.760	7,32
Ingombranti a recupero	0	0,00	0	0,00
Recupero da spazzamento				
Totale a smaltimento in sicurezza				
	305	0,19	400	0,25
Scarti				
	9.245	5,72	9.421	5,86

NOTA: l'indicatore è riferito al totale RU calcolato con il metodo precedente

AVVIO A RECUPERO DI MATERIA (%) **21,2%** **1,0%** ↑

	2018		2017	
	kg	%	kg	%
→ INCENERIMENTO CON RECUPERO DI ENERGIA	0	0,0%	0	0,0%

NOTA: l'indicatore è riferito al totale RU calcolato con il metodo precedente

RECUPERO DI ENERGIA (%) **0,0%** -

	2018		2017	
	totale	€/ab*anno	totale	€/ab*anno
→ COSTO DELL'INTERA GESTIONE DEI RIFIUTI	€ 230.000	€ 142,2	€ 230.000	€ 143,1

COSTO PROCAPITE (euro/abitante*anno) **€ 142,2** **-0,6%** ↓

Abitanti	475	Superficie (kmq)	36,891	Comp. dom.: NO	Area attrezzata: NO
• N. utenze domestiche	1.078	• Sup. urbanizzata	0,629		
• N. ut. non domestiche	20	• Zona altimetrica	Montagna		

DATI RIEPILOGATIVI

	2018			2017		
	kg	kg/ab*anno	%	kg	kg/ab*anno	%
→ PRODUZIONE TOTALE DI RIFIUTI URBANI	266.790	561,7		265.160	554,7	
Rifiuti indifferenziati	207.900	437,7	77,9%	216.610	453,2	81,7%
Rifiuti urbani non differenziati (fraz. residuale)	207.900	437,7	77,9%	216.610	453,2	81,7%
Ingombranti a smaltimento (+giacenze)	0	0,0	0,0%	0	0,0	0,0%
Spazzamento strade a smaltimento (+giacenze)						
Raccolta differenziata totale	58.890	124,0	22,1%	48.550	101,6	18,3%
Raccolte differenziate	52.030	109,5	19,5%	48.450	101,4	18,3%
Ingombranti a recupero	6.860	14,4	2,6%	100	0,2	0,0%
Spazzamento strade a recupero						
Inerti a recupero						
Stima compostaggio domestico						
RSA						

PRODUZIONE PROCAPITE (kg/ab*anno) **561,7** **1,3%** ↑

	kg	kg/ab*anno
Prod. tot. 2018 metodo precedente	266.790	561,7

RACCOLTA DIFFERENZIATA (%) **22,1%** **20,6%** ↑

	kg	%
Racc. diff. 2018 metodo precedente	52.030	20,0%

	2018		2017	
	kg	%	kg	%
→ RECUPERO MATERIA+ENERGIA	145.246	54,4%	238.289	89,9%

NOTA: l'indicatore è riferito al totale RU calcolato con il metodo precedente

RECUPERO COMPLESSIVO (%) **54,4%** **-39,4%** ↓

	2018		2017	
	kg	kg/ab*anno	kg	kg/ab*anno
→ Q.TA' AVVIATE A RECUPERO DI MATERIA	43.693	91,98	38.872	81,32
Carta e cartone	7.691	16,19	6.693	14,00
Vetro	18.459	38,86	19.385	40,55
Plastica	9.856	20,75	6.200	12,97
Metalli	1.020	2,15	1.071	2,24
Legno	2.465	5,19	2.051	4,29
Verde	0	0,00	0	0,00
Umido	0	0,00	0	0,00
Raee	1.998	4,21	2.592	5,42
Tessili	0	0,00	0	0,00
Oli e grassi commestibili	0	0,00	0	0,00
Oli e grassi minerali	0	0,00	0	0,00
Accumulatori per veicoli	0	0,00	0	0,00
Altri materiali	792	1,67	832	1,74
Ingombranti a recupero	1.411	2,97	47	0,10
Recupero da spazzamento				
Totale a smaltimento in sicurezza	0	0,00	0	0,00
Scarti	9.745	20,52	9.622	20,13

NOTA: l'indicatore è riferito al totale RU calcolato con il metodo precedente

AVVIO A RECUPERO DI MATERIA (%) **16,4%** **11,7%** ↑

	2018		2017	
	kg	%	kg	%
→ INCENERIMENTO CON RECUPERO DI ENERGIA	101.553	38,1%	199.417	75,2%

NOTA: l'indicatore è riferito al totale RU calcolato con il metodo precedente

RECUPERO DI ENERGIA (%) **38,1%** **-49,4%** ↓

	2018		2017	
	totale	€/ab*anno	totale	€/ab*anno
→ COSTO DELL'INTERA GESTIONE DEI RIFIUTI	€ 148.675	€ 313,0	€ 150.566	€ 315,0

COSTO PROCAPITE (euro/abitante*anno) **€ 313,0** **-0,6%** ↓

Abitanti	2.293	Superficie (kmq)	18,516	Comp. dom.: NO	Area attrezzata: Usa area altro comune
• N. utenze domestiche	1.381	• Sup. urbanizzata	1,756		
• N. ut. non domestiche	247	• Zona altimetrica	Collina		

DATI RIEPILOGATIVI

	2018			2017		
	kg	kg/ab*anno	%	kg	kg/ab*anno	%
➔ PRODUZIONE TOTALE DI RIFIUTI URBANI	1.332.325	581,0		1.315.320	573,9	
Rifiuti indifferenziati	1.040.000	453,6	78,1%	1.006.000	438,9	76,5%
Rifiuti urbani non differenziati (fraz. residuale)	966.000	421,3	72,5%	932.000	406,6	70,9%
Ingombranti a smaltimento (+giacenze)	74.000	32,3	5,6%	74.000	32,3	5,6%
Spazzamento strade a smaltimento (+giacenze)						
Raccolta differenziata totale	292.325	127,5	21,9%	309.320	135,0	23,5%
Raccolte differenziate	292.325	127,5	21,9%	309.320	135,0	23,5%
Ingombranti a recupero	0	0,0	0,0%	0	0,0	0,0%
Spazzamento strade a recupero						
Inerti a recupero						
Stima compostaggio domestico						
RSA						

PRODUZIONE PROCAPITE (kg/ab*anno) 581,0 ↑ 1,2%

	kg	kg/ab*anno
Prod. tot. 2018 metodo precedente	1.332.405	581,1

RACCOLTA DIFFERENZIATA (%) 21,9% ↓ -6,7%

	kg	%
Racc. diff. 2018 metodo precedente	292.405	21,9%

	2018		2017	
	kg	%	kg	%
➔ RECUPERO MATERIA+ENERGIA	278.205	20,9%	275.633	21,0%

NOTA: l'indicatore è riferito al totale RU calcolato con il metodo precedente

RECUPERO COMPLESSIVO (%) 20,9% ↓ -0,4%

	2018		2017	
	kg	kg/ab*anno	kg	kg/ab*anno
➔ Q.TA' AVVIATE A RECUPERO DI MATERIA	278.205	121,33	275.633	120,26
Carta e cartone	76.000	33,14	75.050	32,74
Vetro	93.120	40,61	93.120	40,63
Plastica	29.040	12,66	31.680	13,82
Metalli	17.640	7,69	17.640	7,70
Legno	20.900	9,11	20.900	9,12
Verde	35.000	15,26	30.000	13,09
Umido			0	0,00
Raee	1.620	0,71	2.412	1,05
Tessili	4.473	1,95	4.545	1,98
Oli e grassi commestibili	98	0,04	0	0,00
Oli e grassi minerali			0	0,00
Accumulatori per veicoli	235	0,10	235	0,10
Altri materiali	78	0,03	51	0,02
Ingombranti a recupero	0	0,00	0	0,00
Recupero da spazzamento				
Totale a smaltimento in sicurezza	215	0,09	350	0,15
Scarti	13.985	6,10	14.389	6,28

NOTA: l'indicatore è riferito al totale RU calcolato con il metodo precedente

AVVIO A RECUPERO DI MATERIA (%) 20,9% ↓ -0,4%

	2018		2017	
	kg	%	kg	%
➔ INCENERIMENTO CON RECUPERO DI ENERGIA	0	0,0%	0	0,0%

NOTA: l'indicatore è riferito al totale RU calcolato con il metodo precedente

RECUPERO DI ENERGIA (%) 0,0% -

	2018		2017	
	totale	€/ab*anno	totale	€/ab*anno
➔ COSTO DELL'INTERA GESTIONE DEI RIFIUTI	€ 402.628	€ 175,6	€ 414.997	€ 181,1

COSTO PROCAPITE (euro/abitante*anno) € 175,6 ↓ -3,0%

Abitanti	970	Superficie (kmq)	6,490	Comp. dom.: SI	Area attrezzata: SI
• N. utenze domestiche	352	• Sup. urbanizzata	0,471		
• N. ut. non domestiche	83	• Zona altimetrica	Pianura		

DATI RIEPILOGATIVI

	2018			2017		
	kg	kg/ab*anno	%	kg	kg/ab*anno	%
→ PRODUZIONE TOTALE DI RIFIUTI URBANI	533.896	550,4		539.694	559,3	
Rifiuti indifferenziati	129.750	133,8	24,3%	120.660	125,0	22,4%
Rifiuti urbani non differenziati (fraz. residuale)	129.750	133,8	24,3%	120.660	125,0	22,4%
Ingombranti a smaltimento (+giacenze)	0	0,0	0,0%	0	0,0	0,0%
Spazzamento strade a smaltimento (+giacenze)	0	0,0	0,0%	0	0,0	0,0%
Raccolta differenziata totale	404.146	416,6	75,7%	419.034	434,2	77,6%
Raccolte differenziate	320.536	330,4	60,0%	341.839	354,2	63,3%
Ingombranti a recupero	44.420	45,8	8,3%	42.340	43,9	7,8%
Spazzamento strade a recupero	24.640	25,4	4,6%	14.700	15,2	2,7%
Inerti a recupero	14.550	15,0	2,7%	14.475	15,0	2,7%
Stima compostaggio domestico				5.680	5,9	1,1%
RSA						

PRODUZIONE PROCAPITE (kg/ab*anno) **550,4** -1,6% ↓

	kg	kg/ab*anno
Prod. tot. 2018 metodo precedente	519.346	535,4

RACCOLTA DIFFERENZIATA (%) **75,7%** -2,5% ↓

	kg	%
Racc. diff. 2018 metodo precedente	320.536	67,2%

	2018		2017	
	kg	%	kg	%
→ RECUPERO MATERIA+ENERGIA	347.175	66,8%	356.666	68,7%

NOTA: l'indicatore è riferito al totale RU calcolato con il metodo precedente

RECUPERO COMPLESSIVO (%) **66,8%** -2,6% ↓

	2018		2017	
	kg	kg/ab*anno	kg	kg/ab*anno
→ Q.TA' AVVIATE A RECUPERO DI MATERIA	347.175	357,91	356.666	369,60
Carta e cartone	48.193	49,68	46.702	48,40
Vetro	34.646	35,72	40.013	41,46
Plastica	18.630	19,21	22.654	23,48
Metalli	9.173	9,46	7.325	7,59
Legno	20.919	21,57	31.055	32,18
Verde	111.850	115,31	103.770	107,53
Umido	63.700	65,67	73.400	76,06
Raee	3.141	3,24	5.778	5,99
Tessili			0	0,00
Oli e grassi commestibili			0	0,00
Oli e grassi minerali			0	0,00
Accumulatori per veicoli			0	0,00
Altri materiali	549	0,57	231	0,24
Ingombranti a recupero	28.353	29,23	18.520	19,09
Recupero da spazzamento	8.020	8,27	7.218	7,48
Totale a smaltimento in sicurezza	1.566	1,61	299	0,31
Scarti	8.169	8,42	10.611	11,00

NOTA: l'indicatore è riferito al totale RU calcolato con il metodo precedente

AVVIO A RECUPERO DI MATERIA (%) **66,8%** -2,6% ↓

	2018		2017	
	kg	%	kg	%
→ INCENERIMENTO CON RECUPERO DI ENERGIA	0	0,0%	0	0,0%

NOTA: l'indicatore è riferito al totale RU calcolato con il metodo precedente

RECUPERO DI ENERGIA (%) **0,0%** -

	2018		2017	
	totale	€/ab*anno	totale	€/ab*anno
→ COSTO DELL'INTERA GESTIONE DEI RIFIUTI	€ 102.000	€ 105,2	€ 102.000	€ 105,7

COSTO PROCAPITE (euro/abitante*anno) **€ 105,2** -0,5% ↓

Abitanti	787	Superficie (kmq)	10,468	Comp. dom.: SI	Area attrezzata: NO
• N. utenze domestiche	340	• Sup. urbanizzata	0,616		
• N. ut. non domestiche	25	• Zona altimetrica	Pianura		

DATI RIEPILOGATIVI

	2018			2017		
	kg	kg/ab*anno	%	kg	kg/ab*anno	%
➔ PRODUZIONE TOTALE DI RIFIUTI URBANI	275.073	349,5		281.710	362,6	
Rifiuti indifferenziati	81.971	104,2	29,8%	74.796	96,3	26,6%
Rifiuti urbani non differenziati (fraz. residuale)	81.971	104,2	29,8%	74.796	96,3	26,6%
Ingombranti a smaltimento (+giacenze)				0	0,0	0,0%
Spazzamento strade a smaltimento (+giacenze)						
Raccolta differenziata totale	193.102	245,4	70,2%	206.914	266,3	73,4%
Raccolte differenziate	182.302	231,6	66,3%	195.485	251,6	69,4%
Ingombranti a recupero				6.389	8,2	2,3%
Spazzamento strade a recupero						
Inerti a recupero						
Stima compostaggio domestico	10.800	13,7	3,9%	5.040	6,5	1,8%
RSA						

PRODUZIONE PROCAPITE (kg/ab*anno) **349,5** -3,6%

	kg	kg/ab*anno
Prod. tot. 2018 metodo precedente	264.273	335,8

RACCOLTA DIFFERENZIATA (%) **70,2%** -4,4%

	kg	%
Racc. diff. 2018 metodo precedente	182.302	69,0%

	2018		2017	
	kg	%	kg	%
➔ RECUPERO MATERIA+ENERGIA	257.443	97,4%	268.102	96,9%

NOTA: l'indicatore è riferito al totale RU calcolato con il metodo precedente

RECUPERO COMPLESSIVO (%) **97,4%** 0,5%

	2018		2017	
	kg	kg/ab*anno	kg	kg/ab*anno
➔ Q.TA' AVVIATE A RECUPERO DI MATERIA	175.472	222,96	193.306	248,79
Carta e cartone	37.116	47,16	32.872	42,31
Vetro	28.224	35,86	37.776	48,62
Plastica	24.983	31,74	22.280	28,67
Metalli	0	0,00	319	0,41
Legno			367	0,47
Verde	59.587	75,71	66.672	85,81
Umido	23.448	29,79	25.511	32,83
Raee			290	0,37
Tessili	1.746	2,22	2.340	3,01
Oli e grassi commestibili	333	0,42	245	0,32
Oli e grassi minerali				
Accumulatori per veicoli				
Altri materiali	35	0,04	23	0,03
Ingombranti a recupero			4.612	5,86
Recupero da spazzamento				
Totale a smaltimento in sicurezza	92	0,12	125	0,16
Scarti	6.738	8,56	6.666	8,58

NOTA: l'indicatore è riferito al totale RU calcolato con il metodo precedente

AVVIO A RECUPERO DI MATERIA (%) **66,4%** -5,0%

	2018		2017	
	kg	%	kg	%
➔ INCENERIMENTO CON RECUPERO DI ENERGIA	81.971	31,0%	74.796	27,0%

NOTA: l'indicatore è riferito al totale RU calcolato con il metodo precedente

RECUPERO DI ENERGIA (%) **31,0%** 14,7%

	2018		2017	
	totale	€/ab*anno	totale	€/ab*anno
➔ COSTO DELL'INTERA GESTIONE DEI RIFIUTI	€ 109.500	€ 139,1	€ 113.524	€ 146,1

COSTO PROCAPITE (euro/abitante*anno) **€ 139,1** -4,8%

Comune di Sartirana Lomellina

2018

Abitanti	1.593	Superficie (kmq)	29,742	Comp. dom.: SI	Area attrezzata: Usa area altro comune
• N. utenze domestiche	787	• Sup. urbanizzata	1,332		
• N. ut. non domestiche	61	• Zona altimetrica	Pianura		

DATI RIEPILOGATIVI

	2018			2017		
	kg	kg/ab*anno	%	kg	kg/ab*anno	%
➔ PRODUZIONE TOTALE DI RIFIUTI URBANI	862.432	541,4		845.743	527,3	
Rifiuti indifferenziati	320.018	200,9	37,1%	296.439	184,8	35,1%
Rifiuti urbani non differenziati (fraz. residuale)	320.018	200,9	37,1%	296.439	184,8	35,1%
Ingombranti a smaltimento (+giacenze)	0	0,0	0,0%	0	0,0	0,0%
Spazzamento strade a smaltimento (+giacenze)	0	0,0	0,0%	0	0,0	0,0%
Raccolta differenziata totale	542.414	340,5	62,9%	549.304	342,5	64,9%
Raccolte differenziate	476.699	299,2	55,3%	474.864	296,0	56,1%
Ingombranti a recupero	46.195	29,0	5,4%	27.750	17,3	3,3%
Spazzamento strade a recupero	19.520	12,3	2,3%	20.050	12,5	2,4%
Inerti a recupero						
Stima compostaggio domestico				26.640	16,6	3,1%
RSA						

PRODUZIONE PROCAPITE (kg/ab*anno) **541,4** **2,7%**

	kg	kg/ab*anno
Prod. tot. 2018 metodo precedente	862.432	541,4

RACCOLTA DIFFERENZIATA (%) **62,9%** **-3,2%**

	kg	%
Racc. diff. 2018 metodo precedente	476.699	57,9%

	2018		2017	
	kg	%	kg	%
➔ RECUPERO MATERIA+ENERGIA	802.524	93,1%	778.284	95,0%

NOTA: l'indicatore è riferito al totale RU calcolato con il metodo precedente

RECUPERO COMPLESSIVO (%) **93,1%** **-2,1%**

	2018		2017	
	kg	kg/ab*anno	kg	kg/ab*anno
➔ Q.TA' AVVIATE A RECUPERO DI MATERIA	482.506	302,89	481.845	300,40
Carta e cartone	76.169	47,81	73.624	45,90
Vetro	58.856	36,95	58.184	36,27
Plastica	61.323	38,50	53.998	33,66
Metalli	10.421	6,54	10.039	6,26
Legno	28.748	18,05	22.425	13,98
Verde	148.772	93,39	155.847	97,16
Umido	53.722	33,72	60.496	37,72
Raee	15.538	9,75	16.893	10,53
Tessili	3.573	2,24	5.031	3,14
Oli e grassi commestibili	627	0,39	539	0,34
Oli e grassi minerali				
Accumulatori per veicoli				
Altri materiali	73	0,05	44	0,03
Ingombranti a recupero	22.548	14,15	17.849	11,20
Recupero da spazzamento	2.137	1,34	6.877	4,29
Totale a smaltimento in sicurezza	191	0,12	249	0,16
Scarti	18.687	11,73	17.496	10,91

NOTA: l'indicatore è riferito al totale RU calcolato con il metodo precedente

AVVIO A RECUPERO DI MATERIA (%) **55,9%** **-4,9%**

	2018		2017	
	kg	%	kg	%
➔ INCENERIMENTO CON RECUPERO DI ENERGIA	320.018	37,1%	296.439	36,2%

NOTA: l'indicatore è riferito al totale RU calcolato con il metodo precedente

RECUPERO DI ENERGIA (%) **37,1%** **2,5%**

	2018		2017	
	totale	€/ab*anno	totale	€/ab*anno
➔ COSTO DELL'INTERA GESTIONE DEI RIFIUTI	€ 201.640	€ 126,6	€ 210.216	€ 131,1

COSTO PROCAPITE (euro/abitante*anno) **€ 126,6** **-3,4%**

Comune di Scaldasole

2018

Abitanti	909	Superficie (kmq)	11,663	Comp. dom.: NO	Area attrezzata: NO
• N. utenze domestiche		• Sup. urbanizzata	0,668		
• N. ut. non domestiche		• Zona altimetrica	Pianura		

DATI RIEPILOGATIVI

	2018			2017		
	kg	kg/ab*anno	%	kg	kg/ab*anno	%
➔ PRODUZIONE TOTALE DI RIFIUTI URBANI	368.791	405,7		360.377	390,4	
Rifiuti indifferenziati	77.262	85,0	21,0%	67.166	72,8	18,6%
Rifiuti urbani non differenziati (fraz. residuale)	77.262	85,0	21,0%	67.166	72,8	18,6%
Ingombranti a smaltimento (+giacenze)	0	0,0	0,0%	0	0,0	0,0%
Spazzamento strade a smaltimento (+giacenze)	0	0,0	0,0%	0	0,0	0,0%
Raccolta differenziata totale	291.529	320,7	79,0%	293.211	317,7	81,4%
Raccolte differenziate	259.932	286,0	70,5%	241.480	261,6	67,0%
Ingombranti a recupero	12.187	13,4	3,3%	15.351	16,6	4,3%
Spazzamento strade a recupero	19.410	21,4	5,3%	24.380	26,4	6,8%
Inerti a recupero						
Stima compostaggio domestico				12.000	13,0	3,3%
RSA						

PRODUZIONE PROCAPITE (kg/ab*anno) **405,7** **3,9%**

RACCOLTA DIFFERENZIATA (%) **79,0%** **-2,8%**

	kg	kg/ab*anno
Prod. tot. 2018 metodo precedente	368.791	405,7

	kg	%
Racc. diff. 2018 metodo precedente	259.932	72,1%

	2018		2017	
	kg	%	kg	%
➔ RECUPERO MATERIA+ENERGIA	335.452	91,0%	317.477	91,1%

NOTA: l'indicatore è riferito al totale RU calcolato con il metodo precedente

RECUPERO COMPLESSIVO (%) **91,0%** **-0,2%**

	2018		2017	
	kg	kg/ab*anno	kg	kg/ab*anno
➔ Q.TA' AVVIATE A RECUPERO DI MATERIA	258.190	284,04	250.311	271,19
Carta e cartone	43.038	47,35	43.133	46,73
Vetro	40.944	45,04	42.758	46,33
Plastica	33.554	36,91	30.576	33,13
Metalli	1.771	1,95	1.920	2,08
Legno	9.129	10,04	10.285	11,14
Verde	79.891	87,89	68.182	73,87
Umido	35.849	39,44	29.288	31,73
Raee	4.689	5,16	3.274	3,55
Tessili	1.062	1,17	2.142	2,32
Oli e grassi commestibili	147	0,16	343	0,37
Oli e grassi minerali				
Accumulatori per veicoli				
Altri materiali	42	0,05	25	0,03
Ingombranti a recupero	5.948	6,54	10.318	11,35
Recupero da spazzamento	2.125	2,34	8.066	8,74
Totale a smaltimento in sicurezza	110	0,12	142	0,15
Scarti	9.706	10,68	9.411	10,20

NOTA: l'indicatore è riferito al totale RU calcolato con il metodo precedente

AVVIO A RECUPERO DI MATERIA (%) **70,0%** **-2,6%**

	2018		2017	
	kg	%	kg	%
➔ INCENERIMENTO CON RECUPERO DI ENERGIA	77.262	21,0%	67.166	19,3%

NOTA: l'indicatore è riferito al totale RU calcolato con il metodo precedente

RECUPERO DI ENERGIA (%) **21,0%** **8,7%**

	2018		2017	
	totale	€/ab*anno	totale	€/ab*anno
➔ COSTO DELL'INTERA GESTIONE DEI RIFIUTI			€ 82.223	€ 89,1

COSTO PROCAPITE (euro/abitante*anno)

Abitanti	207	Superficie (kmq)	9,909	Comp. dom.: SI	Area attrezzata: Usa area altro comune
• N. utenze domestiche	130	• Sup. urbanizzata	0,287		
• N. ut. non domestiche	13	• Zona altimetrica	Pianura		

DATI RIEPILOGATIVI

	2018			2017		
	kg	kg/ab*anno	%	kg	kg/ab*anno	%
➔ PRODUZIONE TOTALE DI RIFIUTI URBANI	139.379	673,3		113.811	510,4	
Rifiuti indifferenziati	63.369	306,1	45,5%	40.133	180,0	35,3%
Rifiuti urbani non differenziati (fraz. residuale)	63.369	306,1	45,5%	40.133	180,0	35,3%
Ingombranti a smaltimento (+giacenze)	0	0,0	0,0%	0	0,0	0,0%
Spazzamento strade a smaltimento (+giacenze)						
Raccolta differenziata totale	76.010	367,2	54,5%	73.678	330,4	64,7%
Raccolte differenziate	69.918	337,8	50,2%	65.239	292,6	57,3%
Ingombranti a recupero	6.092	29,4	4,4%	3.799	17,0	3,3%
Spazzamento strade a recupero						
Inerti a recupero						
Stima compostaggio domestico				4.640	20,8	4,1%
RSA						

PRODUZIONE PROCAPITE (kg/ab*anno) **673,3** 31,9%

RACCOLTA DIFFERENZIATA (%) **54,5%** -15,8%

	kg	kg/ab*anno
Prod. tot. 2018 metodo precedente	139.379	673,3

	kg	%
Racc. diff. 2018 metodo precedente	69.918	52,3%

	2018		2017	
	kg	%	kg	%
➔ RECUPERO MATERIA+ENERGIA	133.421	95,7%	105.289	96,4%

NOTA: l'indicatore è riferito al totale RU calcolato con il metodo precedente

RECUPERO COMPLESSIVO (%) **95,7%** -0,7%

	2018		2017	
	kg	kg/ab*anno	kg	kg/ab*anno
➔ Q.TA' AVVIATE A RECUPERO DI MATERIA	70.052	338,41	65.156	292,18
Carta e cartone	11.136	53,80	11.076	49,67
Vetro	12.239	59,13	12.895	57,82
Plastica	8.746	42,25	6.861	30,77
Metalli	4.126	19,93	1.374	6,16
Legno	3.999	19,32	3.069	13,76
Verde	15.995	77,27	16.212	72,70
Umido	8.666	41,86	8.809	39,50
Raee	2.161	10,44	2.312	10,37
Tessili				
Oli e grassi commestibili			98	0,44
Oli e grassi minerali				
Accumulatori per veicoli				
Altri materiali	10	0,05	6	0,03
Ingombranti a recupero	2.974	14,36	2.444	11,80
Recupero da spazzamento				
Totale a smaltimento in sicurezza	16	0,08	22	0,10
Scarti	2.824	13,64	2.504	11,23

NOTA: l'indicatore è riferito al totale RU calcolato con il metodo precedente

AVVIO A RECUPERO DI MATERIA (%) **50,3%** -15,8%

	2018		2017	
	kg	%	kg	%
➔ INCENERIMENTO CON RECUPERO DI ENERGIA	63.369	45,5%	40.133	36,8%

NOTA: l'indicatore è riferito al totale RU calcolato con il metodo precedente

RECUPERO DI ENERGIA (%) **45,5%** 23,7%

	2018		2017	
	totale	€/ab*anno	totale	€/ab*anno
➔ COSTO DELL'INTERA GESTIONE DEI RIFIUTI	€ 20.601	€ 99,5	€ 20.601	€ 92,4

COSTO PROCAPITE (euro/abitante*anno) **€ 99,5** 7,7%

Abitanti	668	Superficie (kmq)	13,579	Comp. dom.: NO	Area attrezzata: NO
• N. utenze domestiche	306	• Sup. urbanizzata	0,915		
• N. ut. non domestiche	20	• Zona altimetrica	Pianura		

DATI RIEPILOGATIVI

	2018			2017		
	kg	kg/ab*anno	%	kg	kg/ab*anno	%
➔ PRODUZIONE TOTALE DI RIFIUTI URBANI	510.340	764,0		462.033	685,5	
Rifiuti indifferenziati	363.460	544,1	71,2%	346.310	513,8	75,0%
Rifiuti urbani non differenziati (fraz. residuale)	363.460	544,1	71,2%	346.310	513,8	75,0%
Ingombranti a smaltimento (+giacenze)	0	0,0	0,0%			
Spazzamento strade a smaltimento (+giacenze)	0	0,0	0,0%	0	0,0	0,0%
Raccolta differenziata totale	146.880	219,9	28,8%	115.723	171,7	25,0%
Raccolte differenziate	137.690	206,1	27,0%	112.563	167,0	24,4%
Ingombranti a recupero	3.450	5,2	0,7%			
Spazzamento strade a recupero	5.740	8,6	1,1%	3.160	4,7	0,7%
Inerti a recupero						
Stima compostaggio domestico						
RSA						

PRODUZIONE PROCAPITE (kg/ab*anno) **764,0** **11,4%**

	kg	kg/ab*anno
Prod. tot. 2018 metodo precedente	510.340	764,0

RACCOLTA DIFFERENZIATA (%) **28,8%** **14,9%**

	kg	%
Racc. diff. 2018 metodo precedente	137.690	27,1%

	2018		2017	
	kg	%	kg	%
➔ RECUPERO MATERIA+ENERGIA	307.009	60,2%	424.553	91,9%

NOTA: l'indicatore è riferito al totale RU calcolato con il metodo precedente

RECUPERO COMPLESSIVO (%) **60,2%** **-34,5%**

	2018		2017	
	kg	kg/ab*anno	kg	kg/ab*anno
➔ Q.TA' AVVIATE A RECUPERO DI MATERIA	129.469	193,82	105.730	156,87
Carta e cartone	27.909	41,78	21.080	31,28
Vetro	17.567	26,30	13.735	20,38
Plastica	12.890	19,30	8.791	13,04
Metalli	2.294	3,43	2.200	3,26
Legno	3.633	5,44	2.656	3,94
Verde	57.870	86,63	52.500	77,89
Umido	0	0,00	0	0,00
Raee	3.546	5,31	2.448	3,63
Tessili	0	0,00	0	0,00
Oli e grassi commestibili	0	0,00	0	0,00
Oli e grassi minerali	0	0,00	0	0,00
Accumulatori per veicoli	0	0,00	0	0,00
Altri materiali	803	1,20	639	0,95
Ingombranti a recupero	710	1,06		
Recupero da spazzamento	2.248	3,36	1.681	2,49
Totale a smaltimento in sicurezza	60	0,09	123	0,18
Scarti	11.115	16,64	8.439	12,52

NOTA: l'indicatore è riferito al totale RU calcolato con il metodo precedente

AVVIO A RECUPERO DI MATERIA (%) **25,4%** **10,9%**

	2018		2017	
	kg	%	kg	%
➔ INCENERIMENTO CON RECUPERO DI ENERGIA	177.540	34,8%	318.823	69,0%

NOTA: l'indicatore è riferito al totale RU calcolato con il metodo precedente

RECUPERO DI ENERGIA (%) **34,8%** **-49,6%**

	2018		2017	
	totale	€/ab*anno	totale	€/ab*anno
➔ COSTO DELL'INTERA GESTIONE DEI RIFIUTI				

COSTO PROCAPITE (euro/abitante*anno)

Abitanti	6.128	Superficie (kmq)	11,996	Comp. dom.: SI	Area attrezzata: SI
• N. utenze domestiche	2.485	• Sup. urbanizzata	2,057		
• N. ut. non domestiche	399	• Zona altimetrica	Pianura		

DATI RIEPILOGATIVI

	2018			2017		
	kg	kg/ab*anno	%	kg	kg/ab*anno	%
➔ PRODUZIONE TOTALE DI RIFIUTI URBANI	2.550.153	416,1		2.513.785	413,9	
Rifiuti indifferenziati	853.540	139,3	33,5%	860.670	141,7	34,2%
Rifiuti urbani non differenziati (fraz. residuale)	794.660	129,7	31,2%	774.830	127,6	30,8%
Ingombranti a smaltimento (+giacenze)	0	0,0	0,0%	0	0,0	0,0%
Spazzamento strade a smaltimento (+giacenze)	58.880	9,6	2,3%	85.840	14,1	3,4%
Raccolta differenziata totale	1.696.613	276,9	66,5%	1.653.115	272,2	65,8%
Raccolte differenziate	1.590.793	259,6	62,4%	1.517.865	249,9	60,4%
Ingombranti a recupero	80.660	13,2	3,2%	88.340	14,5	3,5%
Spazzamento strade a recupero	0	0,0	0,0%	0	0,0	0,0%
Inerti a recupero	25.160	4,1	1,0%	33.710	5,5	1,3%
Stima compostaggio domestico				13.200	2,2	0,5%
RSA						

PRODUZIONE PROCAPITE (kg/ab*anno) **416,1** 0,6%

	kg	kg/ab*anno
Prod. tot. 2018 metodo precedente	2.524.993	412,0

RACCOLTA DIFFERENZIATA (%) **66,5%** 1,2%

	kg	%
Racc. diff. 2018 metodo precedente	1.590.793	64,9%

	2018		2017	
	kg	%	kg	%
➔ RECUPERO MATERIA+ENERGIA	1.575.511	62,4%	1.509.479	61,2%

NOTA: l'indicatore è riferito al totale RU calcolato con il metodo precedente

RECUPERO COMPLESSIVO (%) **62,4%** 2,0%

	2018		2017	
	kg	kg/ab*anno	kg	kg/ab*anno
➔ Q.TA' AVVIATE A RECUPERO DI MATERIA	1.575.511	257,10	1.509.479	248,51
Carta e cartone	461.928	75,38	432.411	71,19
Vetro	237.696	38,79	219.014	36,06
Plastica	92.507	15,10	90.317	14,87
Metalli	31.951	5,21	25.940	4,27
Legno	61.753	10,08	83.811	13,80
Verde	185.320	30,24	162.110	26,69
Umido	397.150	64,81	387.010	63,72
Raee	25.736	4,20	25.052	4,12
Tessili	27.103	4,42	25.362	4,18
Oli e grassi commestibili	2.603	0,42	2.276	0,37
Oli e grassi minerali	608	0,10	15	0,00
Accumulatori per veicoli	2.427	0,40	2.793	0,46
Altri materiali	333	0,05	362	0,06
Ingombranti a recupero	48.396	7,90	53.004	8,65
Recupero da spazzamento	0	0,00	0	0,00
Totale a smaltimento in sicurezza	5.960	0,97	5.342	0,88
Scarti	57.718	9,42	56.048	9,23

NOTA: l'indicatore è riferito al totale RU calcolato con il metodo precedente

AVVIO A RECUPERO DI MATERIA (%) **62,4%** 2,0%

	2018		2017	
	kg	%	kg	%
➔ INCENERIMENTO CON RECUPERO DI ENERGIA	0	0,0%	0	0,0%

NOTA: l'indicatore è riferito al totale RU calcolato con il metodo precedente

RECUPERO DI ENERGIA (%) **0,0%** -

	2018		2017	
	totale	€/ab*anno	totale	€/ab*anno
➔ COSTO DELL'INTERA GESTIONE DEI RIFIUTI	€ 718.688	€ 117,3	€ 710.000	€ 116,9

COSTO PROCAPITE (euro/abitante*anno) **€ 117,3** 0,3%

Abitanti	1.158	Superficie (kmq)	16,283	Comp. dom.: SI	Area attrezzata: Usa area altro comune
• N. utenze domestiche	472	• Sup. urbanizzata	0,840		
• N. ut. non domestiche	23	• Zona altimetrica	Pianura		

DATI RIEPILOGATIVI

	2018			2017		
	kg	kg/ab*anno	%	kg	kg/ab*anno	%
➔ PRODUZIONE TOTALE DI RIFIUTI URBANI	457.753	395,3		436.234	377,4	
Rifiuti indifferenziati	130.900	113,0	28,6%	129.800	112,3	29,8%
Rifiuti urbani non differenziati (fraz. residuale)	130.900	113,0	28,6%	129.800	112,3	29,8%
Ingombranti a smaltimento (+giacenze)	0	0,0	0,0%	0	0,0	0,0%
Spazzamento strade a smaltimento (+giacenze)						
Raccolta differenziata totale	326.853	282,3	71,4%	306.434	265,1	70,2%
Raccolte differenziate	298.433	257,7	65,2%	267.194	231,1	61,3%
Ingombranti a recupero	28.260	24,4	6,2%	26.910	23,3	6,2%
Spazzamento strade a recupero						
Inerti a recupero	160	0,1	0,0%	5.130	4,4	1,2%
Stima compostaggio domestico				7.200	6,2	1,7%
RSA						

PRODUZIONE PROCAPITE (kg/ab*anno) **395,3** 4,8%

	kg	kg/ab*anno
Prod. tot. 2018 metodo precedente	457.593	395,2

RACCOLTA DIFFERENZIATA (%) **71,4%** 1,6%

	kg	%
Racc. diff. 2018 metodo precedente	298.433	69,2%

	2018		2017	
	kg	%	kg	%
➔ RECUPERO MATERIA+ENERGIA	308.007	67,3%	271.097	64,0%

NOTA: l'indicatore è riferito al totale RU calcolato con il metodo precedente

RECUPERO COMPLESSIVO (%) **67,3%** 5,3%

	2018		2017	
	kg	kg/ab*anno	kg	kg/ab*anno
➔ Q.TA' AVVIATE A RECUPERO DI MATERIA	308.007	265,98	271.097	234,51
Carta e cartone	44.441	38,38	36.157	31,28
Vetro	46.694	40,32	50.736	43,89
Plastica	19.932	17,21	18.712	16,19
Metalli	255	0,22	322	0,28
Legno	2.204	1,90	4.303	3,72
Verde	93.820	81,02	77.640	67,16
Umido	72.500	62,61	66.120	57,20
Raee	7.308	6,31	5.103	4,41
Tessili	2.295	1,98	0	0,00
Oli e grassi commestibili	490	0,42	127	0,11
Oli e grassi minerali			0	0,00
Accumulatori per veicoli			0	0,00
Altri materiali	29	0,03	106	0,09
Ingombranti a recupero	18.038	15,58	11.770	10,16
Recupero da spazzamento				
Totale a smaltimento in sicurezza	263	0,23	284	0,25
Scarti	8.201	7,08	7.583	6,56

NOTA: l'indicatore è riferito al totale RU calcolato con il metodo precedente

AVVIO A RECUPERO DI MATERIA (%) **67,3%** 5,3%

	2018		2017	
	kg	%	kg	%
➔ INCENERIMENTO CON RECUPERO DI ENERGIA	0	0,0%	0	0,0%

NOTA: l'indicatore è riferito al totale RU calcolato con il metodo precedente

RECUPERO DI ENERGIA (%) **0,0%** -

	2018		2017	
	totale	€/ab*anno	totale	€/ab*anno
➔ COSTO DELL'INTERA GESTIONE DEI RIFIUTI	€ 121.196	€ 104,7	€ 120.965	€ 104,6

COSTO PROCAPITE (euro/abitante*anno) **€ 104,7** 0,0%

Comune di Spessa

2018

Abitanti	570	Superficie (kmq)	12,251	Comp. dom.: SI	Area attrezzata: Usa area altro comune
• N. utenze domestiche	245	• Sup. urbanizzata	0,568		
• N. ut. non domestiche	15	• Zona altimetrica	Pianura		

DATI RIEPILOGATIVI

	2018			2017		
	kg	kg/ab*anno	%	kg	kg/ab*anno	%
→ PRODUZIONE TOTALE DI RIFIUTI URBANI	356.813	626,0		350.220	609,1	
Rifiuti indifferenziati	262.000	459,6	73,4%	255.000	443,5	72,8%
Rifiuti urbani non differenziati (fraz. residuale)	237.000	415,8	66,4%	230.000	400,0	65,7%
Ingombranti a smaltimento (+giacenze)	25.000	43,9	7,0%	25.000	43,5	7,1%
Spazzamento strade a smaltimento (+giacenze)						
Raccolta differenziata totale	94.813	166,3	26,6%	95.220	165,6	27,2%
Raccolte differenziate	94.813	166,3	26,6%	94.020	163,5	26,8%
Ingombranti a recupero	0	0,0	0,0%	0	0,0	0,0%
Spazzamento strade a recupero						
Inerti a recupero						
Stima compostaggio domestico				1.200	2,1	0,3%
RSA						

PRODUZIONE PROCAPITE (kg/ab*anno) **626,0** **2,8%** ↑

	kg	kg/ab*anno
Prod. tot. 2018 metodo precedente	356.813	626,0

RACCOLTA DIFFERENZIATA (%) **26,6%** **-2,3%** ↓

	kg	%
Racc. diff. 2018 metodo precedente	94.813	26,6%

	2018		2017	
	kg	%	kg	%
→ RECUPERO MATERIA+ENERGIA	90.903	25,5%	85.448	24,5%

NOTA: l'indicatore è riferito al totale RU calcolato con il metodo precedente

RECUPERO COMPLESSIVO (%) **25,5%** **4,1%** ↑

	2018		2017	
	kg	kg/ab*anno	kg	kg/ab*anno
→ Q.TA' AVVIATE A RECUPERO DI MATERIA	90.903	159,48	85.448	148,60
Carta e cartone	23.750	41,67	19.000	33,04
Vetro	23.040	40,42	23.040	40,07
Plastica	8.800	15,44	7.920	13,77
Metalli	3.920	6,88	3.920	6,82
Legno	5.700	10,00	5.700	9,91
Verde	25.000	43,86	25.000	43,48
Umido			0	0,00
Raee	585	1,03	603	1,05
Tessili			0	0,00
Oli e grassi commestibili	49	0,09	206	0,36
Oli e grassi minerali			0	0,00
Accumulatori per veicoli	59	0,10	59	0,10
Altri materiali			0	0,00
Ingombranti a recupero	0	0,00	0	0,00
Recupero da spazzamento				
Totale a smaltimento in sicurezza	53	0,09	80	0,14
Scarti	3.857	6,77	3.492	6,07

NOTA: l'indicatore è riferito al totale RU calcolato con il metodo precedente

AVVIO A RECUPERO DI MATERIA (%) **25,5%** **4,1%** ↑

	2018		2017	
	kg	%	kg	%
→ INCENERIMENTO CON RECUPERO DI ENERGIA	0	0,0%	0	0,0%

NOTA: l'indicatore è riferito al totale RU calcolato con il metodo precedente

RECUPERO DI ENERGIA (%) **0,0%** -

	2018		2017	
	totale	€/ab*anno	totale	€/ab*anno
→ COSTO DELL'INTERA GESTIONE DEI RIFIUTI	€ 87.215	€ 153,0	€ 60.220	€ 104,7

COSTO PROCAPITE (euro/abitante*anno) **€ 153,0** **46,1%** ↑

Abitanti	11.578	Superficie (kmq)	18,793	Comp. dom.: SI	Area attrezzata: SI
• N. utenze domestiche	5.567	• Sup. urbanizzata	4,589		
• N. ut. non domestiche	744	• Zona altimetrica	Collina		

DATI RIEPILOGATIVI

	2018			2017		
	kg	kg/ab*anno	%	kg	kg/ab*anno	%
➔ PRODUZIONE TOTALE DI RIFIUTI URBANI	6.621.860	571,9		7.622.788	655,0	
Rifiuti indifferenziati	3.151.000	272,2	47,6%	4.947.000	425,1	64,9%
Rifiuti urbani non differenziati (fraz. residuale)	2.926.000	252,7	44,2%	4.660.000	400,4	61,1%
Ingombranti a smaltimento (+giacenze)	225.000	19,4	3,4%	287.000	24,7	3,8%
Spazzamento strade a smaltimento (+giacenze)	0	0,0	0,0%	0	0,0	0,0%
Raccolta differenziata totale	3.470.860	299,8	52,4%	2.675.788	229,9	35,1%
Raccolte differenziate	3.155.860	272,6	47,7%	2.218.588	190,6	29,1%
Ingombranti a recupero	0	0,0	0,0%	0	0,0	0,0%
Spazzamento strade a recupero	315.000	27,2	4,8%	450.000	38,7	5,9%
Inerti a recupero						
Stima compostaggio domestico				7.200	0,6	0,1%
RSA						

PRODUZIONE PROCAPITE (kg/ab*anno) **571,9** -12,7% ↓

RACCOLTA DIFFERENZIATA (%) **52,4%** 49,3% ↑

	kg	kg/ab*anno
Prod. tot. 2018 metodo precedente	6.621.860	571,9

	kg	%
Racc. diff. 2018 metodo precedente	3.155.860	47,7%

	2018		2017	
	kg	%	kg	%
➔ RECUPERO MATERIA+ENERGIA	3.208.355	48,5%	2.379.113	31,2%

NOTA: l'indicatore è riferito al totale RU calcolato con il metodo precedente

RECUPERO COMPLESSIVO (%) **48,5%** 55,1% ↑

	2018		2017	
	kg	kg/ab*anno	kg	kg/ab*anno
➔ Q.TA' AVVIATE A RECUPERO DI MATERIA	3.208.355	277,11	2.379.113	204,44
Carta e cartone	560.500	48,41	517.750	44,49
Vetro	486.720	42,04	489.600	42,07
Plastica	272.800	23,56	154.880	13,31
Metalli	83.300	7,19	83.300	7,16
Legno	123.500	10,67	166.250	14,29
Verde	600.000	51,82	220.000	18,91
Umido	800.000	69,10	310.000	26,64
Raee	33.615	2,90	16.929	1,45
Tessili	43.650	3,77	35.850	3,08
Oli e grassi commestibili	4.273	0,37	1.710	0,15
Oli e grassi minerali	0	0,00	0	0,00
Accumulatori per veicoli	2.744	0,24	2.450	0,21
Altri materiali	39.249	3,39	39.249	3,37
Ingombranti a recupero	0	0,00	0	0,00
Recupero da spazzamento	158.004	13,65	341.145	29,32
Totale a smaltimento in sicurezza	800	0,07	1.650	0,14
Scarti	104.709	9,04	85.970	7,39

NOTA: l'indicatore è riferito al totale RU calcolato con il metodo precedente

AVVIO A RECUPERO DI MATERIA (%) **48,5%** 55,1% ↑

	2018		2017	
	kg	%	kg	%
➔ INCENERIMENTO CON RECUPERO DI ENERGIA	0	0,0%	0	0,0%

NOTA: l'indicatore è riferito al totale RU calcolato con il metodo precedente

RECUPERO DI ENERGIA (%) **0,0%** -

	2018		2017	
	totale	€/ab*anno	totale	€/ab*anno
➔ COSTO DELL'INTERA GESTIONE DEI RIFIUTI	€ 1.878.803	€ 162,3	€ 1.898.713	€ 163,2

COSTO PROCAPITE (euro/abitante*anno) **€ 162,3** -0,5% ↓

Abitanti	612	Superficie (kmq)	9,993	Comp. dom.: SI	Area attrezzata: NO
• N. utenze domestiche	352	• Sup. urbanizzata	0,470		
• N. ut. non domestiche	18	• Zona altimetrica	Pianura		

DATI RIEPILOGATIVI

	2018			2017		
	kg	kg/ab*anno	%	kg	kg/ab*anno	%
➔ PRODUZIONE TOTALE DI RIFIUTI URBANI	212.942	347,9		236.296	389,3	
Rifiuti indifferenziati	60.634	99,1	28,5%	53.808	88,6	22,8%
Rifiuti urbani non differenziati (fraz. residuale)	60.634	99,1	28,5%	53.808	88,6	22,8%
Ingombranti a smaltimento (+giacenze)	0	0,0	0,0%	0	0,0	0,0%
Spazzamento strade a smaltimento (+giacenze)	0	0,0	0,0%	0	0,0	0,0%
Raccolta differenziata totale	152.308	248,9	71,5%	182.488	300,6	77,2%
Raccolte differenziate	134.788	220,2	63,3%	150.054	247,2	63,5%
Ingombranti a recupero	14.180	23,2	6,7%	15.024	24,8	6,4%
Spazzamento strade a recupero	3.340	5,5	1,6%	6.610	10,9	2,8%
Inerti a recupero						
Stima compostaggio domestico				10.800	17,8	4,6%
RSA						

PRODUZIONE PROCAPITE (kg/ab*anno) **347,9** -10,6% ↓

	kg	kg/ab*anno
Prod. tot. 2018 metodo precedente	212.942	347,9

RACCOLTA DIFFERENZIATA (%) **71,5%** -7,4% ↓

	kg	%
Racc. diff. 2018 metodo precedente	134.788	67,3%

	2018		2017	
	kg	%	kg	%
➔ RECUPERO MATERIA+ENERGIA	199.776	93,8%	213.387	94,6%

NOTA: l'indicatore è riferito al totale RU calcolato con il metodo precedente

RECUPERO COMPLESSIVO (%) **93,8%** -0,9% ↓

	2018		2017	
	kg	kg/ab*anno	kg	kg/ab*anno
➔ Q.TA' AVVIATE A RECUPERO DI MATERIA	139.142	227,36	159.579	262,90
Carta e cartone	24.047	39,29	22.725	37,44
Vetro	17.664	28,86	19.776	32,58
Plastica	18.193	29,73	15.148	24,96
Metalli	0	0,00	0	0,00
Legno			2.384	3,93
Verde	49.976	81,66	59.742	98,42
Umido	20.324	33,21	23.796	39,20
Raee			504	0,83
Tessili				
Oli e grassi commestibili			255	0,42
Oli e grassi minerali				
Accumulatori per veicoli				
Altri materiali	27	0,04	1.299	2,14
Ingombranti a recupero	8.544	13,96	10.465	17,10
Recupero da spazzamento	366	0,60	3.483	5,74
Totale a smaltimento in sicurezza	73	0,12	125	0,21
Scarti	4.483	7,33	4.299	7,08

NOTA: l'indicatore è riferito al totale RU calcolato con il metodo precedente

AVVIO A RECUPERO DI MATERIA (%) **65,3%** -7,7% ↓

	2018		2017	
	kg	%	kg	%
➔ INCENERIMENTO CON RECUPERO DI ENERGIA	60.634	28,5%	53.808	23,9%

NOTA: l'indicatore è riferito al totale RU calcolato con il metodo precedente

RECUPERO DI ENERGIA (%) **28,5%** 19,3% ↑

	2018		2017	
	totale	€/ab*anno	totale	€/ab*anno
➔ COSTO DELL'INTERA GESTIONE DEI RIFIUTI	€ 82.138	€ 134,2	€ 88.898	€ 146,5

COSTO PROCAPITE (euro/abitante*anno) **€ 134,2** -8,4% ↓

Abitanti	1.623	Superficie (kmq)	16,232	Comp. dom.: SI	Area attrezzata: NO
• N. utenze domestiche	1.445	• Sup. urbanizzata	1,359		
• N. ut. non domestiche	112	• Zona altimetrica	Collina		

DATI RIEPILOGATIVI

	2018			2017		
	kg	kg/ab*anno	%	kg	kg/ab*anno	%
➔ PRODUZIONE TOTALE DI RIFIUTI URBANI	894.455	551,1		834.873	507,2	
Rifiuti indifferenziati	609.820	375,7	68,2%	533.390	324,1	63,9%
Rifiuti urbani non differenziati (fraz. residuale)	609.820	375,7	68,2%	533.390	324,1	63,9%
Ingombranti a smaltimento (+giacenze)	0	0,0	0,0%	0	0,0	0,0%
Spazzamento strade a smaltimento (+giacenze)						
Raccolta differenziata totale	284.635	175,4	31,8%	301.483	183,2	36,1%
Raccolte differenziate	266.355	164,1	29,8%	252.823	153,6	30,3%
Ingombranti a recupero	12.040	7,4	1,3%	660	0,4	0,1%
Spazzamento strade a recupero						
Inerti a recupero						
Stima compostaggio domestico	6.240	3,8	0,7%	48.000	29,2	5,7%
RSA						

PRODUZIONE PROCAPITE (kg/ab*anno) **551,1** **8,7%**

	kg	kg/ab*anno
Prod. tot. 2018 metodo precedente	888.215	547,3

RACCOLTA DIFFERENZIATA (%) **31,8%** **-11,9%**

	kg	%
Racc. diff. 2018 metodo precedente	266.355	30,3%

	2018		2017	
	kg	%	kg	%
➔ RECUPERO MATERIA+ENERGIA	550.212	61,9%	726.741	92,4%

NOTA: l'indicatore è riferito al totale RU calcolato con il metodo precedente

RECUPERO COMPLESSIVO (%) **61,9%** **-32,9%**

	2018		2017	
	kg	kg/ab*anno	kg	kg/ab*anno
➔ Q.TA' AVVIATE A RECUPERO DI MATERIA	252.332	155,47	235.687	143,19
Carta e cartone	35.983	22,17	32.842	19,95
Vetro	27.404	16,88	32.614	19,81
Plastica	22.044	13,58	19.825	12,04
Metalli	3.489	2,15	2.637	1,60
Legno	4.227	2,60	5.356	3,25
Verde	121.390	74,79	109.700	66,65
Umido	29.640	18,26	28.320	17,21
Raee	4.554	2,81	2.700	1,64
Tessili	0	0,00	0	0,00
Oli e grassi commestibili	0	0,00	0	0,00
Oli e grassi minerali	0	0,00	0	0,00
Accumulatori per veicoli	0	0,00	0	0,00
Altri materiali	1.126	0,69	1.423	0,86
Ingombranti a recupero	2.477	1,53	271	0,17
Recupero da spazzamento				
Totale a smaltimento in sicurezza	20	0,01	300	0,18
Scarti	16.455	10,14	17.101	10,39

NOTA: l'indicatore è riferito al totale RU calcolato con il metodo precedente

AVVIO A RECUPERO DI MATERIA (%) **28,4%** **-5,2%**

	2018		2017	
	kg	%	kg	%
➔ INCENERIMENTO CON RECUPERO DI ENERGIA	297.880	33,5%	491.054	62,4%

NOTA: l'indicatore è riferito al totale RU calcolato con il metodo precedente

RECUPERO DI ENERGIA (%) **33,5%** **-46,3%**

	2018		2017	
	totale	€/ab*anno	totale	€/ab*anno
➔ COSTO DELL'INTERA GESTIONE DEI RIFIUTI	€ 191.989	€ 118,3	€ 183.311	€ 111,4

COSTO PROCAPITE (euro/abitante*anno) **€ 118,3** **6,2%**

Abitanti	581	Superficie (kmq)	17,420	Comp. dom.: NO	Area attrezzata: NO
• N. utenze domestiche		• Sup. urbanizzata	0,582		
• N. ut. non domestiche		• Zona altimetrica	Pianura		

DATI RIEPILOGATIVI

	2018			2017		
	kg	kg/ab*anno	%	kg	kg/ab*anno	%
➔ PRODUZIONE TOTALE DI RIFIUTI URBANI	265.044	456,2		222.785	400,0	
Rifiuti indifferenziati	78.615	135,3	29,7%	59.531	106,9	26,7%
Rifiuti urbani non differenziati (fraz. residuale)	78.615	135,3	29,7%	59.531	106,9	26,7%
Ingombranti a smaltimento (+giacenze)	0	0,0	0,0%	0	0,0	0,0%
Spazzamento strade a smaltimento (+giacenze)						
Raccolta differenziata totale	186.429	320,9	70,3%	163.254	293,1	73,3%
Raccolte differenziate	172.770	297,4	65,2%	151.881	272,7	68,2%
Ingombranti a recupero	13.659	23,5	5,2%	11.373	20,4	5,1%
Spazzamento strade a recupero						
Inerti a recupero						
Stima compostaggio domestico						
RSA						

PRODUZIONE PROCAPITE (kg/ab*anno) **456,2** **14,1%**

	kg	kg/ab*anno
Prod. tot. 2018 metodo precedente	265.044	456,2

RACCOLTA DIFFERENZIATA (%) **70,3%** **-4,0%**

	kg	%
Racc. diff. 2018 metodo precedente	172.770	68,3%

	2018		2017	
	kg	%	kg	%
➔ RECUPERO MATERIA+ENERGIA	252.349	95,2%	212.793	95,5%

NOTA: l'indicatore è riferito al totale RU calcolato con il metodo precedente

RECUPERO COMPLESSIVO (%) **95,2%** **-0,3%**

	2018		2017	
	kg	kg/ab*anno	kg	kg/ab*anno
➔ Q.TA' AVVIATE A RECUPERO DI MATERIA	173.734	299,03	153.262	275,16
Carta e cartone	32.213	55,44	22.088	39,66
Vetro	21.792	37,51	22.560	40,50
Plastica	25.400	43,72	26.338	47,29
Metalli	0	0,00	0	0,00
Legno	14.163	24,38	8.736	15,68
Verde	43.980	75,70	40.274	72,31
Umido	19.885	34,23	18.702	33,58
Raee	2.464	4,24	1.847	3,32
Tessili				
Oli e grassi commestibili	29	0,05	78	0,14
Oli e grassi minerali				
Accumulatori per veicoli				
Altri materiali	5.577	9,60	4.716	8,47
Ingombranti a recupero	8.230	14,17	7.922	13,64
Recupero da spazzamento				

Totale a smaltimento in sicurezza	66	0,11	84	0,15
Scarti	7.201	12,39	6.457	11,59

NOTA: l'indicatore è riferito al totale RU calcolato con il metodo precedente

AVVIO A RECUPERO DI MATERIA (%) **65,5%** **-4,7%**

	2018		2017	
	kg	%	kg	%
➔ INCENERIMENTO CON RECUPERO DI ENERGIA	78.615	29,7%	59.531	26,7%

NOTA: l'indicatore è riferito al totale RU calcolato con il metodo precedente

RECUPERO DI ENERGIA (%) **29,7%** **11,0%**

	2018		2017	
	totale	€/ab*anno	totale	€/ab*anno
➔ COSTO DELL'INTERA GESTIONE DEI RIFIUTI				

COSTO PROCAPITE (euro/abitante*anno)

Abitanti	944	Superficie (kmq)	4,380	Comp. dom.: NO	Area attrezzata: NO
• N. utenze domestiche	460	• Sup. urbanizzata	0,343		
• N. ut. non domestiche	10	• Zona altimetrica	Pianura		

DATI RIEPILOGATIVI

	2018			2017		
	kg	kg/ab*anno	%	kg	kg/ab*anno	%
➔ PRODUZIONE TOTALE DI RIFIUTI URBANI	378.345	400,8		366.766	384,9	
Rifiuti indifferenziati	210.000	222,5	55,5%	204.000	214,1	55,6%
Rifiuti urbani non differenziati (fraz. residuale)	175.000	185,4	46,3%	174.000	182,6	47,4%
Ingombranti a smaltimento (+giacenze)	35.000	37,1	9,3%	30.000	31,5	8,2%
Spazzamento strade a smaltimento (+giacenze)	0	0,0	0,0%	0	0,0	0,0%
Raccolta differenziata totale	168.345	178,3	44,5%	162.766	170,8	44,4%
Raccolte differenziate	146.345	155,0	38,7%	140.766	147,7	38,4%
Ingombranti a recupero	0	0,0	0,0%	0	0,0	0,0%
Spazzamento strade a recupero	22.000	23,3	5,8%	22.000	23,1	6,0%
Inerti a recupero						
Stima compostaggio domestico						
RSA						

PRODUZIONE PROCAPITE (kg/ab*anno) **400,8** **4,1%**

	kg	kg/ab*anno
Prod. tot. 2018 metodo precedente	378.345	400,8

RACCOLTA DIFFERENZIATA (%) **44,5%** **0,3%**

	kg	%
Racc. diff. 2018 metodo precedente	146.345	38,7%

	2018		2017	
	kg	%	kg	%
➔ RECUPERO MATERIA+ENERGIA	151.745	40,1%	155.020	42,3%

NOTA: l'indicatore è riferito al totale RU calcolato con il metodo precedente

RECUPERO COMPLESSIVO (%) **40,1%** **-5,1%**

	2018		2017	
	kg	kg/ab*anno	kg	kg/ab*anno
➔ Q.TA' AVVIATE A RECUPERO DI MATERIA	151.745	160,75	155.020	162,67
Carta e cartone	27.550	29,18	27.551	28,91
Vetro	29.760	31,53	29.767	31,23
Plastica	16.720	17,71	14.965	15,70
Metalli	1.960	2,08	1.961	2,06
Legno			0	0,00
Verde	60.000	63,56	60.000	62,96
Umido			0	0,00
Raee	900	0,95	900	0,94
Tessili	3.330	3,53	450	0,47
Oli e grassi commestibili	490	0,52	44	0,05
Oli e grassi minerali			0	0,00
Accumulatori per veicoli			0	0,00
Altri materiali			0	0,00
Ingombranti a recupero	0	0,00	0	0,00
Recupero da spazzamento	11.035	11,69	19.382	20,34
Totale a smaltimento in sicurezza	145	0,15	205	0,22
Scarti	5.490	5,82	4.923	5,17

NOTA: l'indicatore è riferito al totale RU calcolato con il metodo precedente

AVVIO A RECUPERO DI MATERIA (%) **40,1%** **-5,1%**

	2018		2017	
	kg	%	kg	%
➔ INCENERIMENTO CON RECUPERO DI ENERGIA	0	0,0%	0	0,0%

NOTA: l'indicatore è riferito al totale RU calcolato con il metodo precedente

RECUPERO DI ENERGIA (%) **0,0%** **-**

	2018		2017	
	totale	€/ab*anno	totale	€/ab*anno
➔ COSTO DELL'INTERA GESTIONE DEI RIFIUTI	€ 80.471	€ 85,2	€ 79.686	€ 83,6

COSTO PROCAPITE (euro/abitante*anno) **€ 85,2** **1,9%**

Comune di Torre de' Negri

2018

Abitanti	315	Superficie (kmq)	4,020	Comp. dom.: NO	Area attrezzata: SI
• N. utenze domestiche	164	• Sup. urbanizzata	0,312		
• N. ut. non domestiche	21	• Zona altimetrica	Pianura		

DATI RIEPILOGATIVI

	2018			2017		
	kg	kg/ab*anno	%	kg	kg/ab*anno	%
→ PRODUZIONE TOTALE DI RIFIUTI URBANI	181.348	575,7		161.538	506,4	
Rifiuti indifferenziati	125.000	396,8	68,9%	111.000	348,0	68,7%
Rifiuti urbani non differenziati (fraz. residuale)	85.000	269,8	46,9%	83.000	260,2	51,4%
Ingombranti a smaltimento (+giacenze)	40.000	127,0	22,1%	28.000	87,8	17,3%
Spazzamento strade a smaltimento (+giacenze)	0	0,0	0,0%	0	0,0	0,0%
Raccolta differenziata totale	56.348	178,9	31,1%	50.538	158,4	31,3%
Raccolte differenziate	44.348	140,8	24,5%	41.538	130,2	25,7%
Ingombranti a recupero	0	0,0	0,0%	0	0,0	0,0%
Spazzamento strade a recupero	12.000	38,1	6,6%	9.000	28,2	5,6%
Inerti a recupero						
Stima compostaggio domestico						
RSA						

PRODUZIONE PROCAPITE (kg/ab*anno) **575,7** **13,7%** ↑

kg	kg/ab*anno
181.348	575,7

Prod. tot. 2018 metodo precedente

RACCOLTA DIFFERENZIATA (%) **31,1%** **-0,7%** ↓

kg	%
44.348	24,5%

Racc. diff. 2018 metodo precedente

	2018		2017	
	kg	%	kg	%
→ RECUPERO MATERIA+ENERGIA	49.698	27,4%	47.121	29,2%

NOTA: l'indicatore è riferito al totale RU calcolato con il metodo precedente

RECUPERO COMPLESSIVO (%) **27,4%** **-6,1%** ↓

	2018		2017	
	kg	kg/ab*anno	kg	kg/ab*anno
→ Q.TA' AVVIATE A RECUPERO DI MATERIA	49.698	157,77	47.121	147,71
Carta e cartone	11.400	36,19	11.400	35,74
Vetro	11.520	36,57	11.520	36,11
Plastica	7.040	22,35	6.160	19,31
Metalli	980	3,11	980	3,07
Legno	0	0,00	0	0,00
Verde	8.000	25,40	6.000	18,81
Umido				
Raee	1.350	4,29	1.710	5,36
Tessili	1.620	5,14	1.422	4,46
Oli e grassi commestibili				
Oli e grassi minerali				
Accumulatori per veicoli				
Altri materiali				
Ingombranti a recupero	0	0,00	0	0,00
Recupero da spazzamento	7.788	24,72	7.929	24,86
Totale a smaltimento in sicurezza	48	0,15	58	0,18
Scarti	2.390	7,59	2.288	7,17

NOTA: l'indicatore è riferito al totale RU calcolato con il metodo precedente

AVVIO A RECUPERO DI MATERIA (%) **27,4%** **-6,1%** ↓

	2018		2017	
	kg	%	kg	%
→ INCENERIMENTO CON RECUPERO DI ENERGIA	0	0,0%	0	0,0%

NOTA: l'indicatore è riferito al totale RU calcolato con il metodo precedente

RECUPERO DI ENERGIA (%) **0,0%** -

	2018		2017	
	totale	€/ab*anno	totale	€/ab*anno
→ COSTO DELL'INTERA GESTIONE DEI RIFIUTI	€ 31.000	€ 98,4	€ 32.600	€ 102,2

COSTO PROCAPITE (euro/abitante*anno) **€ 98,4** **-3,7%** ↓

Abitanti	2.425	Superficie (kmq)	16,378	Comp. dom.: SI	Area attrezzata: NO
• N. utenze domestiche	978	• Sup. urbanizzata	1,779		
• N. ut. non domestiche	41	• Zona altimetrica	Pianura		

DATI RIEPILOGATIVI

	2018			2017		
	kg	kg/ab*anno	%	kg	kg/ab*anno	%
➔ PRODUZIONE TOTALE DI RIFIUTI URBANI	970.634	400,3		957.512	398,1	
Rifiuti indifferenziati	200.669	82,8	20,7%	208.030	86,5	21,7%
Rifiuti urbani non differenziati (fraz. residuale)	200.669	82,8	20,7%	208.030	86,5	21,7%
Ingombranti a smaltimento (+giacenze)	0	0,0	0,0%	0	0,0	0,0%
Spazzamento strade a smaltimento (+giacenze)	0	0,0	0,0%			
Raccolta differenziata totale	769.965	317,5	79,3%	749.482	311,6	78,3%
Raccolte differenziate	706.094	291,2	72,7%	665.152	276,6	69,5%
Ingombranti a recupero	57.161	23,6	5,9%	48.410	20,1	5,1%
Spazzamento strade a recupero	3.920	1,6	0,4%			
Inerti a recupero	2.790	1,2	0,3%	16.000	6,7	1,7%
Stima compostaggio domestico				19.920	8,3	2,1%
RSA						

PRODUZIONE PROCAPITE (kg/ab*anno) **400,3** 0,5% ↑

	kg	kg/ab*anno
Prod. tot. 2018 metodo precedente	967.844	399,1

RACCOLTA DIFFERENZIATA (%) **79,3%** 1,3% ↑

	kg	%
Racc. diff. 2018 metodo precedente	706.094	76,7%

	2018		2017	
	kg	%	kg	%
➔ RECUPERO MATERIA+ENERGIA	720.156	74,4%	663.872	72,0%

NOTA: l'indicatore è riferito al totale RU calcolato con il metodo precedente

RECUPERO COMPLESSIVO (%) **74,4%** 3,3% ↑

	2018		2017	
	kg	kg/ab*anno	kg	kg/ab*anno
➔ Q.TA' AVVIATE A RECUPERO DI MATERIA	720.156	296,97	663.872	276,04
Carta e cartone	103.930	42,86	100.462	41,77
Vetro	114.916	47,39	112.099	46,61
Plastica	56.496	23,30	54.166	22,52
Metalli	10.300	4,25	3.822	1,59
Legno	25.431	10,49	28.509	11,85
Verde	176.220	72,67	168.460	70,05
Umido	173.370	71,49	154.600	64,28
Raee	13.729	5,66	12.048	5,01
Tessili	7.231	2,98	5.890	2,45
Oli e grassi commestibili	44	0,02	216	0,09
Oli e grassi minerali	39	0,02	20	0,01
Accumulatori per veicoli	216	0,09	304	0,13
Altri materiali	472	0,19	2.102	0,87
Ingombranti a recupero	36.486	15,05	21.175	8,73
Recupero da spazzamento	1.276	0,53		
Totale a smaltimento in sicurezza	1.844	0,76	1.353	0,56
Scarti	21.855	9,01	21.102	8,77

NOTA: l'indicatore è riferito al totale RU calcolato con il metodo precedente

AVVIO A RECUPERO DI MATERIA (%) **74,4%** 3,3% ↑

	2018		2017	
	kg	%	kg	%
➔ INCENERIMENTO CON RECUPERO DI ENERGIA	0	0,0%	0	0,0%

NOTA: l'indicatore è riferito al totale RU calcolato con il metodo precedente

RECUPERO DI ENERGIA (%) **0,0%** -

	2018		2017	
	totale	€/ab*anno	totale	€/ab*anno
➔ COSTO DELL'INTERA GESTIONE DEI RIFIUTI	€ 199.839	€ 82,4	€ 205.832	€ 85,6

COSTO PROCAPITE (euro/abitante*anno) **€ 82,4** -3,7% ↓

Abitanti	3.519	Superficie (kmq)	16,427	Comp. dom.: NO	Area attrezzata: NO
• N. utenze domestiche	2.610	• Sup. urbanizzata	1,269		
• N. ut. non domestiche	55	• Zona altimetrica	Pianura		

DATI RIEPILOGATIVI

	2018			2017		
	kg	kg/ab*anno	%	kg	kg/ab*anno	%
→ PRODUZIONE TOTALE DI RIFIUTI URBANI	1.413.119	401,6		1.365.312	386,4	
Rifiuti indifferenziati	611.550	173,8	43,3%	541.290	153,2	39,6%
Rifiuti urbani non differenziati (fraz. residuale)	542.410	154,1	38,4%	536.190	151,8	39,3%
Ingombranti a smaltimento (+giacenze)	69.140	19,6	4,9%	5.100	1,4	0,4%
Spazzamento strade a smaltimento (+giacenze)						
Raccolta differenziata totale	801.569	227,8	56,7%	824.022	233,2	60,4%
Raccolte differenziate	777.814	221,0	55,0%	721.202	204,1	52,8%
Ingombranti a recupero	6.030	1,7	0,4%	96.155	27,2	7,0%
Spazzamento strade a recupero						
Inerti a recupero	17.725	5,0	1,3%	6.665	1,9	0,5%
Stima compostaggio domestico						
RSA						

PRODUZIONE PROCAPITE (kg/ab*anno) **401,6** **3,9%** ↑

	kg	kg/ab*anno
Prod. tot. 2018 metodo precedente	1.395.394	396,5

RACCOLTA DIFFERENZIATA (%) **56,7%** **-6,0%** ↓

	kg	%
Racc. diff. 2018 metodo precedente	777.814	56,0%

	2018		2017	
	kg	%	kg	%
→ RECUPERO MATERIA+ENERGIA	755.906	54,2%	758.920	55,9%

NOTA: l'indicatore è riferito al totale RU calcolato con il metodo precedente

RECUPERO COMPLESSIVO (%) **54,2%** **-3,0%** ↓

	2018		2017	
	kg	kg/ab*anno	kg	kg/ab*anno
→ Q.TA' AVVIATE A RECUPERO DI MATERIA	755.906	214,81	758.920	214,81
Carta e cartone	115.387	32,79	106.495	30,14
Vetro	124.589	35,40	127.027	35,95
Plastica	41.941	11,92	42.592	12,06
Metalli	14.024	3,99	1.107	0,31
Legno	67.773	19,26	23.560	6,67
Verde	203.080	57,71	219.620	62,16
Umido	169.110	48,06	167.000	47,27
Raee	15.062	4,28	12.559	3,55
Tessili				
Oli e grassi commestibili	469	0,13	355	0,10
Oli e grassi minerali	265	0,08	65	0,02
Accumulatori per veicoli	522	0,15	669	0,19
Altri materiali	66	0,02	178	0,05
Ingombranti a recupero	3.618	1,03	57.693	16,39
Recupero da spazzamento				
Totale a smaltimento in sicurezza	2.989	0,85	585	0,17
Scarti	22.537	6,40	19.390	5,49

NOTA: l'indicatore è riferito al totale RU calcolato con il metodo precedente

AVVIO A RECUPERO DI MATERIA (%) **54,2%** **-3,0%** ↓

	2018		2017	
	kg	%	kg	%
→ INCENERIMENTO CON RECUPERO DI ENERGIA	0	0,0%	0	0,0%

NOTA: l'indicatore è riferito al totale RU calcolato con il metodo precedente

RECUPERO DI ENERGIA (%) **0,0%** -

	2018		2017	
	totale	€/ab*anno	totale	€/ab*anno
→ COSTO DELL'INTERA GESTIONE DEI RIFIUTI	€ 250.765	€ 71,3	€ 413.000	€ 116,9

COSTO PROCAPITE (euro/abitante*anno) **€ 71,3** **-39,0%** ↓

Abitanti	833	Superficie (kmq)	3,520	Comp. dom.: NO	Area attrezzata: NO
• N. utenze domestiche	552	• Sup. urbanizzata	0,633		
• N. ut. non domestiche	65	• Zona altimetrica	Collina		

DATI RIEPILOGATIVI

	2018			2017		
	kg	kg/ab*anno	%	kg	kg/ab*anno	%
→ PRODUZIONE TOTALE DI RIFIUTI URBANI	466.020	559,4		496.990	603,1	
Rifiuti indifferenziati	361.830	434,4	77,6%	350.000	424,8	70,4%
Rifiuti urbani non differenziati (fraz. residuale)	339.830	408,0	72,9%	328.000	398,1	66,0%
Ingombranti a smaltimento (+giacenze)	22.000	26,4	4,7%	22.000	26,7	4,4%
Spazzamento strade a smaltimento (+giacenze)						
Raccolta differenziata totale	104.190	125,1	22,4%	146.990	178,4	29,6%
Raccolte differenziate	104.190	125,1	22,4%	146.990	178,4	29,6%
Ingombranti a recupero	0	0,0	0,0%	0	0,0	0,0%
Spazzamento strade a recupero						
Inerti a recupero						
Stima compostaggio domestico						
RSA						

PRODUZIONE PROCAPITE (kg/ab*anno) **559,4** -7,2% ↓

	kg	kg/ab*anno
Prod. tot. 2018 metodo precedente	466.020	559,4

RACCOLTA DIFFERENZIATA (%) **22,4%** -24,4% ↓

	kg	%
Racc. diff. 2018 metodo precedente	104.190	22,4%

	2018		2017	
	kg	%	kg	%
→ RECUPERO MATERIA+ENERGIA	98.620	21,2%	108.962	21,9%

NOTA: l'indicatore è riferito al totale RU calcolato con il metodo precedente

RECUPERO COMPLESSIVO (%) **21,2%** -3,5% ↓

	2018		2017	
	kg	kg/ab*anno	kg	kg/ab*anno
→ Q.TA' AVVIATE A RECUPERO DI MATERIA	98.620	118,39	108.962	132,24
Carta e cartone	24.700	29,65	26.600	32,28
Vetro	32.246	38,71	32.640	39,61
Plastica	12.320	14,79	0	0,00
Metalli	5.792	6,95	5.880	7,14
Legno	7.543	9,06	7.600	9,22
Verde	10.000	12,00	10.000	12,14
Umido			0	0,00
Raee	540	0,65	684	0,83
Tessili	5.400	6,48	0	0,00
Oli e grassi commestibili			0	0,00
Oli e grassi minerali			0	0,00
Accumulatori per veicoli	78	0,09	78	0,10
Altri materiali			25.480	30,92
Ingombranti a recupero	0	0,00	0	0,00
Recupero da spazzamento				
Totale a smaltimento in sicurezza	70	0,08	150	0,18
Scarti	5.500	6,60	3.878	4,71

NOTA: l'indicatore è riferito al totale RU calcolato con il metodo precedente

AVVIO A RECUPERO DI MATERIA (%) **21,2%** -3,5% ↓

	2018		2017	
	kg	%	kg	%
→ INCENERIMENTO CON RECUPERO DI ENERGIA	0	0,0%	0	0,0%

NOTA: l'indicatore è riferito al totale RU calcolato con il metodo precedente

RECUPERO DI ENERGIA (%) **0,0%** -

	2018		2017	
	totale	€/ab*anno	totale	€/ab*anno
→ COSTO DELL'INTERA GESTIONE DEI RIFIUTI	€ 137.000	€ 164,5	€ 89.520	€ 108,6

COSTO PROCAPITE (euro/abitante*anno) **€ 164,5** 51,4% ↑

Abitanti	4.380	Superficie (kmq)	17,145	Comp. dom.: SI	Area attrezzata: SI
• N. utenze domestiche	2.035	• Sup. urbanizzata	1,538		
• N. ut. non domestiche	123	• Zona altimetrica	Pianura		

DATI RIEPILOGATIVI

	2018			2017		
	kg	kg/ab*anno	%	kg	kg/ab*anno	%
➔ PRODUZIONE TOTALE DI RIFIUTI URBANI	1.811.863	413,7		1.812.862	411,6	
Rifiuti indifferenziati	315.307	72,0	17,4%	360.180	81,8	19,9%
Rifiuti urbani non differenziati (fraz. residuale)	315.307	72,0	17,4%	360.180	81,8	19,9%
Ingombranti a smaltimento (+giacenze)	0	0,0	0,0%	0	0,0	0,0%
Spazzamento strade a smaltimento (+giacenze)	0	0,0	0,0%	0	0,0	0,0%
Raccolta differenziata totale	1.496.556	341,7	82,6%	1.452.682	329,9	80,1%
Raccolte differenziate	1.278.676	291,9	70,6%	1.216.472	276,2	67,1%
Ingombranti a recupero	90.330	20,6	5,0%	94.540	21,5	5,2%
Spazzamento strade a recupero	79.400	18,1	4,4%	64.260	14,6	3,5%
Inerti a recupero	48.150	11,0	2,7%	49.570	11,3	2,7%
Stima compostaggio domestico				27.840	6,3	1,5%
RSA						

PRODUZIONE PROCAPITE (kg/ab*anno) **413,7** **0,5%**

	kg	kg/ab*anno
Prod. tot. 2018 metodo precedente	1.763.713	402,7

RACCOLTA DIFFERENZIATA (%) **82,6%** **3,1%**

	kg	%
Racc. diff. 2018 metodo precedente	1.278.676	75,8%

	2018		2017	
	kg	%	kg	%
➔ RECUPERO MATERIA+ENERGIA	1.319.922	74,8%	1.251.457	72,1%

NOTA: l'indicatore è riferito al totale RU calcolato con il metodo precedente

RECUPERO COMPLESSIVO (%) **74,8%** **3,8%**

	2018		2017	
	kg	kg/ab*anno	kg	kg/ab*anno
➔ Q.TA' AVVIATE A RECUPERO DI MATERIA	1.319.775	301,32	1.251.457	284,16
Carta e cartone	194.778	44,47	163.457	37,12
Vetro	187.488	42,81	181.152	41,13
Plastica	86.970	19,86	80.919	18,37
Metalli	19.316	4,41	19.080	4,33
Legno	49.723	11,35	51.927	11,79
Verde	338.240	77,22	322.590	73,25
Umido	322.300	73,58	325.310	73,87
Raee	29.061	6,63	24.957	5,67
Tessili	4.050	0,92	4.374	0,99
Oli e grassi commestibili	951	0,22	392	0,09
Oli e grassi minerali	1.117	0,26	1.127	0,26
Accumulatori per veicoli	20	0,00	10	0,00
Altri materiali	2.259	0,52	3.259	0,74
Ingombranti a recupero	57.658	13,16	41.352	9,44
Recupero da spazzamento	25.845	5,90	31.552	7,16
Totale a smaltimento in sicurezza	5.701	1,30	2.897	0,66
Scarti	36.702	8,38	35.021	7,95

NOTA: l'indicatore è riferito al totale RU calcolato con il metodo precedente

AVVIO A RECUPERO DI MATERIA (%) **74,8%** **3,8%**

	2018		2017	
	kg	%	kg	%
➔ INCENERIMENTO CON RECUPERO DI ENERGIA	147	0,0%	0	0,0%

NOTA: l'indicatore è riferito al totale RU calcolato con il metodo precedente

RECUPERO DI ENERGIA (%) **0,0%** **-**

	2018		2017	
	totale	€/ab*anno	totale	€/ab*anno
➔ COSTO DELL'INTERA GESTIONE DEI RIFIUTI	€ 227.613	€ 52,0	€ 302.986	€ 68,8

COSTO PROCAPITE (euro/abitante*anno) **€ 52,0** **-24,5%**

Abitanti	2.288	Superficie (kmq)	3,864	Comp. dom.: NO	Area attrezzata: SI
• N. utenze domestiche	986	• Sup. urbanizzata	0,923		
• N. ut. non domestiche	20	• Zona altimetrica	Pianura		

DATI RIEPILOGATIVI

	2018			2017		
	kg	kg/ab*anno	%	kg	kg/ab*anno	%
➔ PRODUZIONE TOTALE DI RIFIUTI URBANI	1.004.276	438,9		931.673	416,1	
Rifiuti indifferenziati	364.270	159,2	36,3%	328.370	146,7	35,2%
<i>Rifiuti urbani non differenziati (fraz. residuale)</i>	<i>364.270</i>	<i>159,2</i>	<i>36,3%</i>	<i>328.370</i>	<i>146,7</i>	<i>35,2%</i>
<i>Ingombranti a smaltimento (+giacenze)</i>	<i>0</i>	<i>0,0</i>	<i>0,0%</i>	<i>0</i>	<i>0,0</i>	<i>0,0%</i>
<i>Spazzamento strade a smaltimento (+giacenze)</i>	<i>0</i>	<i>0,0</i>	<i>0,0%</i>	<i>0</i>	<i>0,0</i>	<i>0,0%</i>
Raccolta differenziata totale	640.006	279,7	63,7%	603.303	269,5	64,8%
<i>Raccolte differenziate</i>	<i>562.256</i>	<i>245,7</i>	<i>56,0%</i>	<i>522.003</i>	<i>233,1</i>	<i>56,0%</i>
<i>Ingombranti a recupero</i>	<i>57.210</i>	<i>25,0</i>	<i>5,7%</i>	<i>48.250</i>	<i>21,5</i>	<i>5,2%</i>
<i>Spazzamento strade a recupero</i>	<i>19.140</i>	<i>8,4</i>	<i>1,9%</i>	<i>15.550</i>	<i>6,9</i>	<i>1,7%</i>
<i>Inerti a recupero</i>	<i>1.400</i>	<i>0,6</i>	<i>0,1%</i>	<i>17.500</i>	<i>7,8</i>	<i>1,9%</i>
<i>Stima compostaggio domestico</i>						
<i>RSA</i>						

PRODUZIONE PROCAPITE (kg/ab*anno) 438,9 5,5%

	kg	kg/ab*anno
Prod. tot. 2018 metodo precedente	1.002.876	438,3

RACCOLTA DIFFERENZIATA (%) 63,7% -1,6%

	kg	%
Racc. diff. 2018 metodo precedente	562.256	59,7%

	2018		2017	
	kg	%	kg	%
➔ RECUPERO MATERIA+ENERGIA	588.142	58,6%	533.419	58,3%

NOTA: l'indicatore è riferito al totale RU calcolato con il metodo precedente

RECUPERO COMPLESSIVO (%) 58,6% 0,5%

	2018		2017	
	kg	kg/ab*anno	kg	kg/ab*anno
➔ Q.TA' AVVIATE A RECUPERO DI MATERIA	588.142	257,06	533.419	238,24
Carta e cartone	71.601	31,29	74.280	33,18
Vetro	90.250	39,44	88.742	39,63
Plastica	40.638	17,76	35.486	15,85
Metalli	6.497	2,84	1.726	0,77
Legno	11.346	4,96	15.095	6,74
Verde	134.170	58,64	116.510	52,04
Umido	175.160	76,56	156.360	69,83
Raee	2.097	0,92	2.871	1,28
Tessili	13.037	5,70	12.860	5,74
Oli e grassi commestibili	69	0,03	34	0,02
Oli e grassi minerali	83	0,04	69	0,03
Accumulatori per veicoli	88	0,04	382	0,17
Altri materiali	358	0,16	263	0,12
Ingombranti a recupero	36.517	15,96	21.105	9,22
Recupero da spazzamento	6.230	2,72	7.635	3,41
Totale a smaltimento in sicurezza	1.367	0,60	1.134	0,51
Scarti	15.494	6,77	16.190	7,23

NOTA: l'indicatore è riferito al totale RU calcolato con il metodo precedente

AVVIO A RECUPERO DI MATERIA (%) 58,6% 0,5%

	2018		2017	
	kg	%	kg	%
➔ INCENERIMENTO CON RECUPERO DI ENERGIA	0	0,0%	0	0,0%

NOTA: l'indicatore è riferito al totale RU calcolato con il metodo precedente

RECUPERO DI ENERGIA (%) 0,0% -

	2018		2017	
	totale	€/ab*anno	totale	€/ab*anno
➔ COSTO DELL'INTERA GESTIONE DEI RIFIUTI	€ 230.911	€ 100,9	€ 194.870	€ 87,0

COSTO PROCAPITE (euro/abitante*anno) € 100,9 16,0%

Abitanti	3.770	Superficie (kmq)	35,100	Comp. dom.: NO	Area attrezzata: SI
• N. utenze domestiche	1.596	• Sup. urbanizzata	2,114		
• N. ut. non domestiche	122	• Zona altimetrica	Pianura		

DATI RIEPILOGATIVI

	2018			2017		
	kg	kg/ab*anno	%	kg	kg/ab*anno	%
➔ PRODUZIONE TOTALE DI RIFIUTI URBANI	2.097.046	556,2		2.124.516	559,8	
Rifiuti indifferenziati	1.159.390	307,5	55,3%	1.355.375	357,1	63,8%
<i>Rifiuti urbani non differenziati (fraz. residuale)</i>	1.159.390	307,5	55,3%	1.355.375	357,1	63,8%
<i>Ingombranti a smaltimento (+giacenze)</i>	0	0,0	0,0%	0	0,0	0,0%
<i>Spazzamento strade a smaltimento (+giacenze)</i>	0	0,0	0,0%	0	0,0	0,0%
Raccolta differenziata totale	937.656	248,7	44,7%	769.141	202,7	36,2%
<i>Raccolte differenziate</i>	778.486	206,5	37,1%	619.326	163,2	29,2%
<i>Ingombranti a recupero</i>	86.860	23,0	4,1%	50.540	13,3	2,4%
<i>Spazzamento strade a recupero</i>	15.760	4,2	0,8%	42.350	11,2	2,0%
<i>Inerti a recupero</i>	56.550	15,0	2,7%	56.925	15,0	2,7%
<i>Stima compostaggio domestico</i>						
<i>RSA</i>						

PRODUZIONE PROCAPITE (kg/ab*anno) **556,2** -0,6% ↓

RACCOLTA DIFFERENZIATA (%) **44,7%** 23,5% ↑

	kg	kg/ab*anno
Prod. tot. 2018 metodo precedente	2.040.496	541,2

	kg	%
Racc. diff. 2018 metodo precedente	778.486	40,9%

	2018		2017	
	kg	%	kg	%
➔ RECUPERO MATERIA+ENERGIA	1.968.803	96,5%	1.995.119	96,5%

NOTA: l'indicatore è riferito al totale RU calcolato con il metodo precedente

RECUPERO COMPLESSIVO (%) **96,5%** 0,0% ↓

	2018		2017	
	kg	kg/ab*anno	kg	kg/ab*anno
➔ Q.TA' AVVIATE A RECUPERO DI MATERIA	809.413	214,70	639.744	168,58
Carta e cartone	132.485	35,14	126.078	33,22
Vetro	161.664	42,88	67.675	17,83
Plastica	46.690	12,38	34.745	9,16
Metalli	34.004	9,02	27.042	7,13
Legno	78.337	20,78	48.963	12,90
Verde	203.852	54,07	238.154	62,75
Umido	65.197	17,29	16.722	4,41
Raee	23.510	6,24	19.269	5,08
Tessili	3.078	0,82	3.303	0,87
Oli e grassi commestibili	0	0,00	78	0,02
Oli e grassi minerali	0	0,00	147	0,04
Accumulatori per veicoli	0	0,00	0	0,00
Altri materiali	0	0,00	843	0,22
Ingombranti a recupero	55.868	14,82	33.771	8,96
Recupero da spazzamento	4.728	1,25	22.954	6,05
Totale a smaltimento in sicurezza	364	0,10	4.001	1,05
Scarti	29.305	7,77	32.456	8,55

NOTA: l'indicatore è riferito al totale RU calcolato con il metodo precedente

AVVIO A RECUPERO DI MATERIA (%) **39,7%** 28,2% ↑

	2018		2017	
	kg	%	kg	%
➔ INCENERIMENTO CON RECUPERO DI ENERGIA	1.159.390	56,8%	1.355.375	65,5%

NOTA: l'indicatore è riferito al totale RU calcolato con il metodo precedente

RECUPERO DI ENERGIA (%) **56,8%** -13,3% ↓

	2018		2017	
	totale	€/ab*anno	totale	€/ab*anno
➔ COSTO DELL'INTERA GESTIONE DEI RIFIUTI	€ 604.721	€ 160,4	€ 599.894	€ 158,1

COSTO PROCAPITE (euro/abitante*anno) **€ 160,4** 1,5% ↑

Abitanti	1.018	Superficie (kmq)	8,167	Comp. dom.: NO	Area attrezzata: Usa area altro comune
• N. utenze domestiche	520	• Sup. urbanizzata	0,447		
• N. ut. non domestiche	15	• Zona altimetrica	Pianura		

DATI RIEPILOGATIVI

	2018			2017		
	kg	kg/ab*anno	%	kg	kg/ab*anno	%
➔ PRODUZIONE TOTALE DI RIFIUTI URBANI	389.827	382,9		399.812	393,1	
Rifiuti indifferenziati	135.540	133,1	34,8%	128.550	126,4	32,2%
Rifiuti urbani non differenziati (fraz. residuale)	135.540	133,1	34,8%	128.550	126,4	32,2%
Ingombranti a smaltimento (+giacenze)	0	0,0	0,0%	0	0,0	0,0%
Spazzamento strade a smaltimento (+giacenze)	0	0,0	0,0%	0	0,0	0,0%
Raccolta differenziata totale	254.287	249,8	65,2%	271.262	266,7	67,8%
Raccolte differenziate	225.877	221,9	57,9%	231.482	227,6	57,9%
Ingombranti a recupero	19.630	19,3	5,0%	26.740	26,3	6,7%
Spazzamento strade a recupero	7.890	7,8	2,0%	7.140	7,0	1,8%
Inerti a recupero	890	0,9	0,2%	5.900	5,8	1,5%
Stima compostaggio domestico						
RSA						

PRODUZIONE PROCAPITE (kg/ab*anno) **382,9** -2,6%

	kg	kg/ab*anno
Prod. tot. 2018 metodo precedente	388.937	382,1

RACCOLTA DIFFERENZIATA (%) **65,2%** -3,9%

	kg	%
Racc. diff. 2018 metodo precedente	225.877	61,3%

	2018		2017	
	kg	%	kg	%
➔ RECUPERO MATERIA+ENERGIA	233.948	60,2%	240.093	61,0%

NOTA: l'indicatore è riferito al totale RU calcolato con il metodo precedente

RECUPERO COMPLESSIVO (%) **60,2%** -1,3%

	2018		2017	
	kg	kg/ab*anno	kg	kg/ab*anno
➔ Q.TA' AVVIATE A RECUPERO DI MATERIA	233.948	229,81	240.093	236,08
Carta e cartone	30.162	29,63	30.143	29,64
Vetro	31.718	31,16	43.267	42,54
Plastica	20.671	20,31	15.039	14,79
Metalli	1.284	1,26	872	0,86
Legno	8.184	8,04	5.215	5,13
Verde	64.900	63,75	66.950	65,83
Umido	57.640	56,62	58.420	57,44
Raee	3.981	3,91	4.297	4,23
Tessili				
Oli e grassi commestibili	137	0,13	196	0,19
Oli e grassi minerali	39	0,04	20	0,02
Accumulatori per veicoli	127	0,13	363	0,36
Altri materiali	5	0,00	108	0,11
Ingombranti a recupero	12.530	12,31	11.696	11,49
Recupero da spazzamento	2.568	2,52	3.506	3,45
Totale a smaltimento in sicurezza	394	0,39	367	0,36
Scarti	6.633	6,52	6.224	6,12

NOTA: l'indicatore è riferito al totale RU calcolato con il metodo precedente

AVVIO A RECUPERO DI MATERIA (%) **60,2%** -1,3%

	2018		2017	
	kg	%	kg	%
➔ INCENERIMENTO CON RECUPERO DI ENERGIA	0	0,0%	0	0,0%

NOTA: l'indicatore è riferito al totale RU calcolato con il metodo precedente

RECUPERO DI ENERGIA (%) **0,0%** -


	2018		2017	
	totale	€/ab*anno	totale	€/ab*anno
➔ COSTO DELL'INTERA GESTIONE DEI RIFIUTI	€ 142.000	€ 139,5	€ 142.000	€ 139,6

COSTO PROCAPITE (euro/abitante*anno) **€ 139,5** -0,1%


Abitanti	625	Superficie (kmq)	29,411	Comp. dom.: NO	Area attrezzata: NO
• N. utenze domestiche	693	• Sup. urbanizzata	0,880		
• N. ut. non domestiche	36	• Zona altimetrica	Montagna		

DATI RIEPILOGATIVI

	2018			2017		
	kg	kg/ab*anno	%	kg	kg/ab*anno	%
➔ PRODUZIONE TOTALE DI RIFIUTI URBANI	374.615	599,4		349.597	558,5	
Rifiuti indifferenziati	299.640	479,4	80,0%	284.970	455,2	81,5%
<i>Rifiuti urbani non differenziati (fraz. residuale)</i>	<i>299.640</i>	<i>479,4</i>	<i>80,0%</i>	<i>284.970</i>	<i>455,2</i>	<i>81,5%</i>
<i>Ingombranti a smaltimento (+giacenze)</i>	<i>0</i>	<i>0,0</i>	<i>0,0%</i>	<i>0</i>	<i>0,0</i>	<i>0,0%</i>
<i>Spazzamento strade a smaltimento (+giacenze)</i>						
Raccolta differenziata totale	74.975	120,0	20,0%	64.627	103,2	18,5%
<i>Raccolte differenziate</i>	<i>47.935</i>	<i>76,7</i>	<i>12,8%</i>	<i>53.417</i>	<i>85,3</i>	<i>15,3%</i>
<i>Ingombranti a recupero</i>	<i>27.040</i>	<i>43,3</i>	<i>7,2%</i>	<i>11.210</i>	<i>17,9</i>	<i>3,2%</i>
<i>Spazzamento strade a recupero</i>						
<i>Inerti a recupero</i>						
<i>Stima compostaggio domestico</i>						
<i>RSA</i>						

PRODUZIONE PROCAPITE (kg/ab*anno) **599,4** 7,3% 

	kg	kg/ab*anno
Prod. tot. 2018 metodo precedente	374.615	599,4

RACCOLTA DIFFERENZIATA (%) **20,0%** 8,3% 

	kg	%
Racc. diff. 2018 metodo precedente	47.935	14,2%


	2018		2017	
	kg	%	kg	%
➔ RECUPERO MATERIA+ENERGIA	196.998	52,6%	318.551	91,1%

NOTA: l'indicatore è riferito al totale RU calcolato con il metodo precedente

RECUPERO COMPLESSIVO (%) **52,6%** -42,3% 

	2018		2017	
	kg	kg/ab*anno	kg	kg/ab*anno
➔ Q.TA' AVVIATE A RECUPERO DI MATERIA	50.632	81,01	56.200	89,78
Carta e cartone	10.792	17,27	11.420	18,24
Vetro			4	0,01
Plastica	8.316	13,31	3	0,00
Metalli	0	0,00	1	0,00
Legno	760	1,22	1.406	2,25
Verde			0	0,00
Umido			0	0,00
Raee	4.491	7,19	3.888	6,21
Tessili			0	0,00
Oli e grassi commestibili			0	0,00
Oli e grassi minerali			0	0,00
Accumulatori per veicoli			0	0,00
Altri materiali	20.854	33,37	34.785	55,57
Ingombranti a recupero	5.419	8,67	4.693	7,51
Recupero da spazzamento				
Totale a smaltimento in sicurezza	55	0,09	92	0,15
Scarti	2.667	4,27	1.818	2,90

NOTA: l'indicatore è riferito al totale RU calcolato con il metodo precedente

AVVIO A RECUPERO DI MATERIA (%) **13,5%** -15,9% 

	2018		2017	
	kg	%	kg	%
➔ INCENERIMENTO CON RECUPERO DI ENERGIA	146.366	39,1%	262.352	75,0%

NOTA: l'indicatore è riferito al totale RU calcolato con il metodo precedente

RECUPERO DI ENERGIA (%) **39,1%** -47,9% 

	2018		2017	
	totale	€/ab*anno	totale	€/ab*anno
➔ COSTO DELL'INTERA GESTIONE DEI RIFIUTI	€ 136.985	€ 219,2	€ 137.474	€ 219,6

COSTO PROCAPITE (euro/abitante*anno) **€ 219,2** -0,2% 

Comune di Valeggio

2018

Abitanti	217	Superficie (kmq)	9,755	Comp. dom.: NO	Area attrezzata: SI
• N. utenze domestiche	104	• Sup. urbanizzata	0,294		
• N. ut. non domestiche	7	• Zona altimetrica	Pianura		

DATI RIEPILOGATIVI

	2018			2017		
	kg	kg/ab*anno	%	kg	kg/ab*anno	%
→ PRODUZIONE TOTALE DI RIFIUTI URBANI	118.223	544,8		107.639	484,9	
Rifiuti indifferenziati	30.829	142,1	26,1%	24.724	111,4	23,0%
Rifiuti urbani non differenziati (fraz. residuale)	30.829	142,1	26,1%	24.724	111,4	23,0%
Ingombranti a smaltimento (+giacenze)	0	0,0	0,0%	0	0,0	0,0%
Spazzamento strade a smaltimento (+giacenze)						
Raccolta differenziata totale	87.394	402,7	73,9%	82.915	373,5	77,0%
Raccolte differenziate	76.554	352,8	64,8%	72.507	326,6	67,4%
Ingombranti a recupero	10.840	50,0	9,2%	10.408	46,9	9,7%
Spazzamento strade a recupero						
Inerti a recupero						
Stima compostaggio domestico						
RSA						

PRODUZIONE PROCAPITE (kg/ab*anno) **544,8** 12,4% ↑

	kg	kg/ab*anno
Prod. tot. 2018 metodo precedente	118.223	544,8

RACCOLTA DIFFERENZIATA (%) **73,9%** -4,0% ↓

	kg	%
Racc. diff. 2018 metodo precedente	76.554	70,3%

	2018		2017	
	kg	%	kg	%
→ RECUPERO MATERIA+ENERGIA	111.036	93,9%	101.867	94,6%

NOTA: l'indicatore è riferito al totale RU calcolato con il metodo precedente

RECUPERO COMPLESSIVO (%) **93,9%** -0,8% ↓

	2018		2017	
	kg	kg/ab*anno	kg	kg/ab*anno
→ Q.TA' AVVIATE A RECUPERO DI MATERIA	80.207	369,62	77.143	347,49
Carta e cartone	10.819	49,86	9.675	43,58
Vetro	10.272	47,34	12.864	57,95
Plastica	9.036	41,64	7.925	35,70
Metalli	1.514	6,98	471	2,12
Legno	4.738	21,83	2.958	13,33
Verde	26.242	120,93	23.451	105,64
Umido	7.298	33,63	10.051	45,27
Raee	2.286	10,53	1.350	6,08
Tessili	1.395	6,43	1.080	4,86
Oli e grassi commestibili			78	0,35
Oli e grassi minerali				
Accumulatori per veicoli				
Altri materiali	10	0,05	6	0,03
Ingombranti a recupero	6.598	30,41	7.233	33,33
Recupero da spazzamento				
Totale a smaltimento in sicurezza	26	0,12	34	0,15
Scarti	2.919	13,45	2.563	11,54

NOTA: l'indicatore è riferito al totale RU calcolato con il metodo precedente

AVVIO A RECUPERO DI MATERIA (%) **67,8%** -5,3% ↓

	2018		2017	
	kg	%	kg	%
→ INCENERIMENTO CON RECUPERO DI ENERGIA	30.829	26,1%	24.724	23,0%

NOTA: l'indicatore è riferito al totale RU calcolato con il metodo precedente

RECUPERO DI ENERGIA (%) **26,1%** 13,5% ↑

	2018		2017	
	totale	€/ab*anno	totale	€/ab*anno
→ COSTO DELL'INTERA GESTIONE DEI RIFIUTI	€ 25.384	€ 117,0	€ 26.012	€ 117,2

COSTO PROCAPITE (euro/abitante*anno) **€ 117,0** -0,2% ↓

Abitanti	2.181	Superficie (kmq)	27,278	Comp. dom.: SI	Area attrezzata: SI
• N. utenze domestiche	844	• Sup. urbanizzata	1,567		
• N. ut. non domestiche	83	• Zona altimetrica	Pianura		

DATI RIEPILOGATIVI

	2018			2017		
	kg	kg/ab*anno	%	kg	kg/ab*anno	%
➔ PRODUZIONE TOTALE DI RIFIUTI URBANI	1.011.307	463,7		1.026.342	470,8	
Rifiuti indifferenziati	375.621	172,2	37,1%	342.029	156,9	33,3%
Rifiuti urbani non differenziati (fraz. residuale)	375.621	172,2	37,1%	342.029	156,9	33,3%
Ingombranti a smaltimento (+giacenze)	0	0,0	0,0%	0	0,0	0,0%
Spazzamento strade a smaltimento (+giacenze)	0	0,0	0,0%	0	0,0	0,0%
Raccolta differenziata totale	635.686	291,5	62,9%	684.313	313,9	66,7%
Raccolte differenziate	558.488	256,1	55,2%	609.906	279,8	59,4%
Ingombranti a recupero	59.558	27,3	5,9%	38.087	17,5	3,7%
Spazzamento strade a recupero	17.640	8,1	1,7%	24.320	11,2	2,4%
Inerti a recupero						
Stima compostaggio domestico				12.000	5,5	1,2%
RSA						

PRODUZIONE PROCAPITE (kg/ab*anno) **463,7** -1,5%

	kg	kg/ab*anno
Prod. tot. 2018 metodo precedente	1.011.307	463,7

RACCOLTA DIFFERENZIATA (%) **62,9%** -5,7%

	kg	%
Racc. diff. 2018 metodo precedente	558.488	58,1%

	2018		2017	
	kg	%	kg	%
➔ RECUPERO MATERIA+ENERGIA	953.933	94,3%	969.463	95,6%

NOTA: l'indicatore è riferito al totale RU calcolato con il metodo precedente

RECUPERO COMPLESSIVO (%) **94,3%** -1,3%

	2018		2017	
	kg	kg/ab*anno	kg	kg/ab*anno
➔ Q.TA' AVVIATE A RECUPERO DI MATERIA	578.312	265,16	627.434	287,81
Carta e cartone	90.885	41,67	102.457	47,00
Vetro	72.101	33,06	77.881	35,73
Plastica	54.454	24,97	43.732	20,06
Metalli	14.173	6,50	13.778	6,32
Legno	39.096	17,93	30.779	14,12
Verde	122.651	56,24	165.761	76,04
Umido	118.219	54,20	125.150	57,41
Raee	21.131	9,69	23.186	10,64
Tessili	4.662	2,14	6.705	3,08
Oli e grassi commestibili	323	0,15	245	0,11
Oli e grassi minerali				
Accumulatori per veicoli				
Altri materiali	99	0,05	61	0,03
Ingombranti a recupero	29.070	13,33	24.498	11,23
Recupero da spazzamento	11.448	5,25	13.201	6,06
Totale a smaltimento in sicurezza	260	0,12	341	0,16
Scarti	20.435	9,37	19.830	9,10

NOTA: l'indicatore è riferito al totale RU calcolato con il metodo precedente

AVVIO A RECUPERO DI MATERIA (%) **57,2%** -7,6%

	2018		2017	
	kg	%	kg	%
➔ INCENERIMENTO CON RECUPERO DI ENERGIA	375.621	37,1%	342.029	33,7%

NOTA: l'indicatore è riferito al totale RU calcolato con il metodo precedente

RECUPERO DI ENERGIA (%) **37,1%** 10,2%

	2018		2017	
	totale	€/ab*anno	totale	€/ab*anno
➔ COSTO DELL'INTERA GESTIONE DEI RIFIUTI	€ 357.000	€ 163,7	€ 411.964	€ 189,0

COSTO PROCAPITE (euro/abitante*anno) **€ 163,7** -13,4%

Abitanti	1.500	Superficie (kmq)	7,923	Comp. dom.:	NO	Area attrezzata:	NO
• N. utenze domestiche	626	• Sup. urbanizzata	0,988				
• N. ut. non domestiche	49	• Zona altimetrica	Pianura				

DATI RIEPILOGATIVI

	2018			2017		
	kg	kg/ab*anno	%	kg	kg/ab*anno	%
➔ PRODUZIONE TOTALE DI RIFIUTI URBANI	726.606	484,4		666.438	450,0	
Rifiuti indifferenziati	323.220	215,5	44,5%	303.610	205,0	45,6%
Rifiuti urbani non differenziati (fraz. residuale)	323.220	215,5	44,5%	303.610	205,0	45,6%
Ingombranti a smaltimento (+giacenze)	0	0,0	0,0%	0	0,0	0,0%
Spazzamento strade a smaltimento (+giacenze)				0	0,0	0,0%
Raccolta differenziata totale	403.386	268,9	55,5%	362.828	245,0	54,4%
Raccolte differenziate	372.216	248,1	51,2%	321.308	217,0	48,2%
Ingombranti a recupero	31.070	20,7	4,3%	27.280	18,4	4,1%
Spazzamento strade a recupero				10.720	7,2	1,6%
Inerti a recupero	100	0,1	0,0%	3.520	2,4	0,5%
Stima compostaggio domestico						
RSA						

PRODUZIONE PROCAPITE (kg/ab*anno) **484,4** 7,6% ↑

RACCOLTA DIFFERENZIATA (%) **55,5%** 2,0% ↑

	kg	kg/ab*anno
Prod. tot. 2018 metodo precedente	726.506	484,3

	kg	%
Racc. diff. 2018 metodo precedente	372.216	54,0%

	2018		2017	
	kg	%	kg	%
➔ RECUPERO MATERIA+ENERGIA	379.238	52,2%	325.490	49,1%

NOTA: l'indicatore è riferito al totale RU calcolato con il metodo precedente

RECUPERO COMPLESSIVO (%) **52,2%** 6,3% ↑

	2018		2017	
	kg	kg/ab*anno	kg	kg/ab*anno
➔ Q.TA' AVVIATE A RECUPERO DI MATERIA	379.238	252,83	325.490	219,78
Carta e cartone	61.047	40,70	57.950	39,13
Vetro	59.165	39,44	55.008	37,14
Plastica	32.560	21,71	30.974	20,91
Metalli	1.117	0,74	830	0,56
Legno	21.536	14,36	8.474	5,72
Verde	173.850	115,90	146.240	98,74
Umido			0	0,00
Raee	9.954	6,64	8.649	5,84
Tessili			0	0,00
Oli e grassi commestibili			0	0,00
Oli e grassi minerali			10	0,01
Accumulatori per veicoli	176	0,12	20	0,01
Altri materiali			140	0,09
Ingombranti a recupero	19.832	13,22	11.932	7,95
Recupero da spazzamento			5.264	3,55
Totale a smaltimento in sicurezza	426	0,28	348	0,23
Scarti	12.384	8,26	12.667	8,55

NOTA: l'indicatore è riferito al totale RU calcolato con il metodo precedente

AVVIO A RECUPERO DI MATERIA (%) **52,2%** 6,3% ↑

	2018		2017	
	kg	%	kg	%
➔ INCENERIMENTO CON RECUPERO DI ENERGIA	0	0,0%	0	0,0%

NOTA: l'indicatore è riferito al totale RU calcolato con il metodo precedente

RECUPERO DI ENERGIA (%) **0,0%** -

	2018		2017	
	totale	€/ab*anno	totale	€/ab*anno
➔ COSTO DELL'INTERA GESTIONE DEI RIFIUTI	€ 137.503	€ 91,7	€ 141.008	€ 95,2

COSTO PROCAPITE (euro/abitante*anno) **€ 91,7** -3,7% ↓

Abitanti	281	Superficie (kmq)	14,878	Comp. dom.: NO	Area attrezzata: Usa area altro comune
• N. utenze domestiche	444	• Sup. urbanizzata	0,436		
• N. ut. non domestiche	6	• Zona altimetrica	Montagna		

DATI RIEPILOGATIVI

	2018			2017		
	kg	kg/ab*anno	%	kg	kg/ab*anno	%
➔ PRODUZIONE TOTALE DI RIFIUTI URBANI	172.275	613,1		135.022	467,2	
Rifiuti indifferenziati	118.260	420,9	68,6%	91.660	317,2	67,9%
Rifiuti urbani non differenziati (fraz. residuale)	118.260	420,9	68,6%	91.660	317,2	67,9%
Ingombranti a smaltimento (+giacenze)	0	0,0	0,0%	0	0,0	0,0%
Spazzamento strade a smaltimento (+giacenze)						
Raccolta differenziata totale	54.015	192,2	31,4%	43.362	150,0	32,1%
Raccolte differenziate	32.635	116,1	18,9%	38.262	132,4	28,3%
Ingombranti a recupero	21.380	76,1	12,4%	5.100	17,6	3,8%
Spazzamento strade a recupero						
Inerti a recupero						
Stima compostaggio domestico						
RSA						

PRODUZIONE PROCAPITE (kg/ab*anno) **613,1** **31,2%**

	kg	kg/ab*anno
Prod. tot. 2018 metodo precedente	172.275	613,1

RACCOLTA DIFFERENZIATA (%) **31,4%** **-2,4%**

	kg	%
Racc. diff. 2018 metodo precedente	32.635	21,5%

	2018		2017	
	kg	%	kg	%
➔ RECUPERO MATERIA+ENERGIA	90.392	52,5%	117.885	87,3%

NOTA: l'indicatore è riferito al totale RU calcolato con il metodo precedente

RECUPERO COMPLESSIVO (%) **52,5%** **-39,9%**

	2018		2017	
	kg	kg/ab*anno	kg	kg/ab*anno
➔ Q.TA' AVVIATE A RECUPERO DI MATERIA	32.625	116,10	33.501	115,92
Carta e cartone	7.142	25,42	8.042	27,83
Vetro	6.767	24,08	12.751	44,12
Plastica	7.254	25,81	5.440	18,82
Metalli	374	1,33	705	2,44
Legno	583	2,08	1.099	3,80
Verde	4.280	15,23	0	0,00
Umido	0	0,00	0	0,00
Raee	1.557	5,54	2.826	9,78
Tessili	0	0,00	0	0,00
Oli e grassi commestibili	0	0,00	0	0,00
Oli e grassi minerali	0	0,00	0	0,00
Accumulatori per veicoli	0	0,00	0	0,00
Altri materiali	290	1,03	547	1,89
Ingombranti a recupero	4.377	15,58	2.090	7,44
Recupero da spazzamento				
Totale a smaltimento in sicurezza	15	0,05	32	0,11
Scarti	4.371	15,56	6.818	23,59

NOTA: l'indicatore è riferito al totale RU calcolato con il metodo precedente

AVVIO A RECUPERO DI MATERIA (%) **18,9%** **-23,7%**

	2018		2017	
	kg	%	kg	%
➔ INCENERIMENTO CON RECUPERO DI ENERGIA	57.767	33,5%	84.385	62,5%

NOTA: l'indicatore è riferito al totale RU calcolato con il metodo precedente

RECUPERO DI ENERGIA (%) **33,5%** **-46,3%**

	2018		2017	
	totale	€/ab*anno	totale	€/ab*anno
➔ COSTO DELL'INTERA GESTIONE DEI RIFIUTI	€ 61.886	€ 220,2	€ 61.587	€ 213,1

COSTO PROCAPITE (euro/abitante*anno) **€ 220,2** **3,3%**

Abitanti	3.115	Superficie (kmq)	58,379	Comp. dom.: NO	Area attrezzata: SI
• N. utenze domestiche	2.327	• Sup. urbanizzata	2,382		
• N. ut. non domestiche	343	• Zona altimetrica	Montagna		

DATI RIEPILOGATIVI

	2018			2017		
	kg	kg/ab*anno	%	kg	kg/ab*anno	%
➔ PRODUZIONE TOTALE DI RIFIUTI URBANI	2.298.464	737,9		2.164.870	677,8	
Rifiuti indifferenziati	1.650.450	529,8	71,8%	1.621.500	507,7	74,9%
Rifiuti urbani non differenziati (fraz. residuale)	1.650.450	529,8	71,8%	1.621.500	507,7	74,9%
Ingombranti a smaltimento (+giacenze)	0	0,0	0,0%	0	0,0	0,0%
Spazzamento strade a smaltimento (+giacenze)	0	0,0	0,0%	0	0,0	0,0%
Raccolta differenziata totale	648.014	208,0	28,2%	543.370	170,1	25,1%
Raccolte differenziate	503.414	161,6	21,9%	415.410	130,1	19,2%
Ingombranti a recupero	73.840	23,7	3,2%	48.660	15,2	2,2%
Spazzamento strade a recupero	70.760	22,7	3,1%	79.300	24,8	3,7%
Inerti a recupero						
Stima compostaggio domestico						
RSA						

PRODUZIONE PROCAPITE (kg/ab*anno) **737,9** **8,9%**

kg	kg/ab*anno
2.298.474	737,9

Prod. tot. 2018 metodo precedente

RACCOLTA DIFFERENZIATA (%) **28,2%** **12,3%**

kg	%
503.424	22,6%

Racc. diff. 2018 metodo precedente

	2018		2017	
	kg	%	kg	%
➔ RECUPERO MATERIA+ENERGIA	1.307.038	56,9%	1.920.597	88,7%

NOTA: l'indicatore è riferito al totale RU calcolato con il metodo precedente

RECUPERO COMPLESSIVO (%) **56,9%** **-35,9%**

	2018		2017	
	kg	kg/ab*anno	kg	kg/ab*anno
➔ Q.TA' AVVIATE A RECUPERO DI MATERIA	500.840	160,78	427.798	133,94
Carta e cartone	103.182	33,12	85.700	26,83
Vetro	86.136	27,65	92.336	28,91
Plastica	30.304	9,73	27.148	8,50
Metalli	17.078	5,48	14.217	4,45
Legno	78.466	25,19	67.949	21,27
Verde	121.140	38,89	55.190	17,28
Umido	0	0,00	0	0,00
Raee	10.728	3,44	11.970	3,75
Tessili	6.565	2,11	6.954	2,18
Oli e grassi commestibili	0	0,00	0	0,00
Oli e grassi minerali	0	0,00	0	0,00
Accumulatori per veicoli	142	0,05	285	0,09
Altri materiali	3.121	1,00	3.681	1,15
Ingombranti a recupero	15.189	4,88	19.946	6,40
Recupero da spazzamento	28.789	9,24	42.421	13,28
Totale a smaltimento in sicurezza	85	0,03	270	0,08
Scarti	46.465	14,92	49.693	15,56

NOTA: l'indicatore è riferito al totale RU calcolato con il metodo precedente

AVVIO A RECUPERO DI MATERIA (%) **21,8%** **10,3%**

	2018		2017	
	kg	%	kg	%
➔ INCENERIMENTO CON RECUPERO DI ENERGIA	806.198	35,1%	1.492.799	69,0%

NOTA: l'indicatore è riferito al totale RU calcolato con il metodo precedente

RECUPERO DI ENERGIA (%) **35,1%** **-49,1%**

	2018		2017	
	totale	€/ab*anno	totale	€/ab*anno
➔ COSTO DELL'INTERA GESTIONE DEI RIFIUTI	€ 515.731	€ 165,6	€ 498.833	€ 156,2

COSTO PROCAPITE (euro/abitante*anno) **€ 165,6** **6,0%**

Abitanti	95	Superficie (kmq)	8,369	Comp. dom.: NO	Area attrezzata: NO
• N. utenze domestiche _____		• Sup. urbanizzata _____	0,210		
• N. ut. non domestiche _____		• Zona altimetrica _____	Pianura		

DATI RIEPILOGATIVI

	2018			2017		
	kg	kg/ab*anno	%	kg	kg/ab*anno	%
➔ PRODUZIONE TOTALE DI RIFIUTI URBANI	105.812	1.113,8		89.741	879,8	
Rifiuti indifferenziati	62.094	653,6	58,7%	40.638	398,4	45,3%
Rifiuti urbani non differenziati (fraz. residuale)	62.094	653,6	58,7%	40.638	398,4	45,3%
Ingombranti a smaltimento (+giacenze)	0	0,0	0,0%	0	0,0	0,0%
Spazzamento strade a smaltimento (+giacenze)						
Raccolta differenziata totale	43.718	460,2	41,3%	49.103	481,4	54,7%
Raccolte differenziate	40.876	430,3	38,6%	42.896	420,5	47,8%
Ingombranti a recupero	2.842	29,9	2,7%	1.647	16,1	1,8%
Spazzamento strade a recupero						
Inerti a recupero						
Stima compostaggio domestico				4.560	44,7	5,1%
RSA						

PRODUZIONE PROCAPITE (kg/ab*anno) **1.113,8** **26,6%**

	kg	kg/ab*anno
Prod. tot. 2018 metodo precedente	105.812	1.113,8

RACCOLTA DIFFERENZIATA (%) **41,3%** **-24,5%**

	kg	%
Racc. diff. 2018 metodo precedente	40.876	39,9%

	2018		2017	
	kg	%	kg	%
➔ RECUPERO MATERIA+ENERGIA	102.558	96,9%	82.980	97,4%

NOTA: l'indicatore è riferito al totale RU calcolato con il metodo precedente

RECUPERO COMPLESSIVO (%) **96,9%** **-0,5%**

	2018		2017	
	kg	kg/ab*anno	kg	kg/ab*anno
➔ Q.TA' AVVIATE A RECUPERO DI MATERIA	40.464	425,94	42.342	415,12
Carta e cartone	8.736	91,96	12.650	124,02
Vetro	8.458	89,03	7.188	70,47
Plastica	5.498	57,88	3.264	32,00
Metalli	676	7,12	596	5,84
Legno	1.865	19,63	1.331	13,05
Verde	7.734	81,41	15.244	149,45
Umido	5.096	53,64	0	0,00
Raee	1.009	10,62	1.003	9,83
Tessili				
Oli e grassi commestibili				
Oli e grassi minerali				
Accumulatori per veicoli			5	0,05
Altri materiali	5	0,05	3	0,03
Ingombranti a recupero	1.387	14,60	1.059	11,15
Recupero da spazzamento				
Totale a smaltimento in sicurezza	13	0,14	9	0,09
Scarti	1.786	18,80	1.604	15,73

NOTA: l'indicatore è riferito al totale RU calcolato con il metodo precedente

AVVIO A RECUPERO DI MATERIA (%) **38,2%** **-23,1%**

	2018		2017	
	kg	%	kg	%
➔ INCENERIMENTO CON RECUPERO DI ENERGIA	62.094	58,7%	40.638	47,7%

NOTA: l'indicatore è riferito al totale RU calcolato con il metodo precedente

RECUPERO DI ENERGIA (%) **58,7%** **23,0%**

	2018		2017	
	totale	€/ab*anno	totale	€/ab*anno
➔ COSTO DELL'INTERA GESTIONE DEI RIFIUTI			€ 13.000	€ 127,5

COSTO PROCAPITE (euro/abitante*anno)

Abitanti	3.331	Superficie (kmq)	7,963	Comp. dom.: SI	Area attrezzata: Usa area altro comune
• N. utenze domestiche	1.915	• Sup. urbanizzata	1,219		
• N. ut. non domestiche	191	• Zona altimetrica	Pianura		

DATI RIEPILOGATIVI

	2018			2017		
	kg	kg/ab*anno	%	kg	kg/ab*anno	%
➔ PRODUZIONE TOTALE DI RIFIUTI URBANI	1.500.570	450,5		1.478.460	444,2	
Rifiuti indifferenziati	450.390	135,2	30,0%	442.680	133,0	29,9%
Rifiuti urbani non differenziati (fraz. residuale)	450.390	135,2	30,0%	442.680	133,0	29,9%
Ingombranti a smaltimento (+giacenze)	0	0,0	0,0%	0	0,0	0,0%
Spazzamento strade a smaltimento (+giacenze)	0	0,0	0,0%	0	0,0	0,0%
Raccolta differenziata totale	1.050.180	315,3	70,0%	1.035.780	311,2	70,1%
Raccolte differenziate	921.688	276,7	61,4%	890.290	267,5	60,2%
Ingombranti a recupero	59.822	18,0	4,0%	60.110	18,1	4,1%
Spazzamento strade a recupero	64.860	19,5	4,3%	58.850	17,7	4,0%
Inerti a recupero	3.570	1,1	0,2%	26.530	8,0	1,8%
Stima compostaggio domestico	240	0,1	0,0%			
RSA						

PRODUZIONE PROCAPITE (kg/ab*anno) **450,5** 1,4%

	kg	kg/ab*anno
Prod. tot. 2018 metodo precedente	1.496.760	449,3

RACCOLTA DIFFERENZIATA (%) **70,0%** -0,1%

	kg	%
Racc. diff. 2018 metodo precedente	921.688	64,1%

	2018		2017	
	kg	%	kg	%
➔ RECUPERO MATERIA+ENERGIA	953.425	63,7%	919.117	63,3%

NOTA: l'indicatore è riferito al totale RU calcolato con il metodo precedente

RECUPERO COMPLESSIVO (%) **63,7%** 0,6%

	2018		2017	
	kg	kg/ab*anno	kg	kg/ab*anno
➔ Q.TA' AVVIATE A RECUPERO DI MATERIA	953.425	286,23	919.117	276,18
Carta e cartone	134.605	40,41	129.998	39,06
Vetro	123.648	37,12	116.602	35,04
Plastica	60.606	18,19	61.039	18,34
Metalli	9.535	2,86	5.211	1,57
Legno	35.387	10,62	35.074	10,54
Verde	319.930	96,05	324.581	97,53
Umido	180.420	54,16	166.100	49,91
Raee	18.499	5,55	15.031	4,52
Tessili	9.423	2,83	8.415	2,53
Oli e grassi commestibili	515	0,15	103	0,03
Oli e grassi minerali	162	0,05	83	0,03
Accumulatori per veicoli	323	0,10	529	0,16
Altri materiali	1.075	0,32	1.163	0,35
Ingombranti a recupero	38.184	11,46	26.292	7,89
Recupero da spazzamento	21.112	6,34	28.895	8,68
Totale a smaltimento in sicurezza	1.856	0,56	1.548	0,47
Scarti	25.703	7,72	24.813	7,46

NOTA: l'indicatore è riferito al totale RU calcolato con il metodo precedente

AVVIO A RECUPERO DI MATERIA (%) **63,7%** 0,6%

	2018		2017	
	kg	%	kg	%
➔ INCENERIMENTO CON RECUPERO DI ENERGIA	0	0,0%	0	0,0%

NOTA: l'indicatore è riferito al totale RU calcolato con il metodo precedente

RECUPERO DI ENERGIA (%) **0,0%** -

	2018		2017	
	totale	€/ab*anno	totale	€/ab*anno
➔ COSTO DELL'INTERA GESTIONE DEI RIFIUTI	€ 252.000	€ 75,7	€ 280.314	€ 84,2

COSTO PROCAPITE (euro/abitante*anno) **€ 75,7** -10,2%

Abitanti	372	Superficie (kmq)	2,738	Comp. dom.: NO	Area attrezzata: SI
• N. utenze domestiche	178	• Sup. urbanizzata	0,298		
• N. ut. non domestiche	80	• Zona altimetrica	Pianura		

DATI RIEPILOGATIVI

	2018			2017		
	kg	kg/ab*anno	%	kg	kg/ab*anno	%
➔ PRODUZIONE TOTALE DI RIFIUTI URBANI	245.540	660,1		277.522	722,7	
Rifiuti indifferenziati	134.260	360,9	54,7%	152.160	396,3	54,8%
Rifiuti urbani non differenziati (fraz. residuale)	134.260	360,9	54,7%	152.160	396,3	54,8%
Ingombranti a smaltimento (+giacenze)	0	0,0	0,0%	0	0,0	0,0%
Spazzamento strade a smaltimento (+giacenze)	0	0,0	0,0%	0	0,0	0,0%
Raccolta differenziata totale	111.280	299,1	45,3%	125.362	326,5	45,2%
Raccolte differenziate	88.650	238,3	36,1%	88.422	230,3	31,9%
Ingombranti a recupero	19.510	52,4	7,9%	20.420	53,2	7,4%
Spazzamento strade a recupero	3.120	8,4	1,3%	16.520	43,0	6,0%
Inerti a recupero						
Stima compostaggio domestico						
RSA						

PRODUZIONE PROCAPITE (kg/ab*anno) **660,1** -8,7% ↓

RACCOLTA DIFFERENZIATA (%) **45,3%** 0,3% ↑

	kg	kg/ab*anno
Prod. tot. 2018 metodo precedente	245.540	660,1

	kg	%
Racc. diff. 2018 metodo precedente	88.650	37,7%

	2018		2017	
	kg	%	kg	%
➔ RECUPERO MATERIA+ENERGIA	154.418	62,9%	239.419	86,3%

NOTA: l'indicatore è riferito al totale RU calcolato con il metodo precedente

RECUPERO COMPLESSIVO (%) **62,9%** -27,1% ↓

	2018		2017	
	kg	kg/ab*anno	kg	kg/ab*anno
➔ Q.TA' AVVIATE A RECUPERO DI MATERIA	88.836	238,81	99.336	258,69
Carta e cartone	12.161	32,69	11.558	30,10
Vetro	7.584	20,39	10.748	27,99
Plastica	8.307	22,33	6.619	17,24
Metalli	419	1,13	594	1,55
Legno	654	1,76	927	2,41
Verde	53.250	143,15	49.400	128,65
Umido	0	0,00	0	0,00
Raee	900	2,42	1.872	4,87
Tessili	0	0,00	0	0,00
Oli e grassi commestibili	0	0,00	0	0,00
Oli e grassi minerali	0	0,00	0	0,00
Accumulatori per veicoli	0	0,00	0	0,00
Altri materiali	326	0,88	461	1,20
Ingombranti a recupero	4.013	10,79	8.370	22,50
Recupero da spazzamento	1.222	3,28	8.787	22,88
Totale a smaltimento in sicurezza	0	0,00	22	0,06
Scarti	5.048	13,57	6.219	16,20

NOTA: l'indicatore è riferito al totale RU calcolato con il metodo precedente

AVVIO A RECUPERO DI MATERIA (%) **36,2%** 1,1% ↑

	2018		2017	
	kg	%	kg	%
➔ INCENERIMENTO CON RECUPERO DI ENERGIA	65.582	26,7%	140.083	50,5%

NOTA: l'indicatore è riferito al totale RU calcolato con il metodo precedente

RECUPERO DI ENERGIA (%) **26,7%** -47,1% ↓

	2018		2017	
	totale	€/ab*anno	totale	€/ab*anno
➔ COSTO DELL'INTERA GESTIONE DEI RIFIUTI	€ 41.538	€ 111,7		

COSTO PROCAPITE (euro/abitante*anno) **€ 111,7**

Abitanti	1.259	Superficie (kmq)	11,029	Comp. dom.: NO	Area attrezzata: SI
• N. utenze domestiche	567	• Sup. urbanizzata	1,029		
• N. ut. non domestiche	32	• Zona altimetrica	Pianura		

DATI RIEPILOGATIVI

	2018			2017		
	kg	kg/ab*anno	%	kg	kg/ab*anno	%
➔ PRODUZIONE TOTALE DI RIFIUTI URBANI	547.852	435,1		549.988	432,0	
Rifiuti indifferenziati	366.000	290,7	66,8%	354.000	278,1	64,4%
Rifiuti urbani non differenziati (fraz. residuale)	305.000	242,3	55,7%	293.000	230,2	53,3%
Ingombranti a smaltimento (+giacenze)	61.000	48,5	11,1%	61.000	47,9	11,1%
Spazzamento strade a smaltimento (+giacenze)						
Raccolta differenziata totale	181.852	144,4	33,2%	195.988	154,0	35,6%
Raccolte differenziate	181.852	144,4	33,2%	195.988	154,0	35,6%
Ingombranti a recupero	0	0,0	0,0%	0	0,0	0,0%
Spazzamento strade a recupero						
Inerti a recupero						
Stima compostaggio domestico						
RSA						

PRODUZIONE PROCAPITE (kg/ab*anno) **435,1** 0,7% ↑

kg	kg/ab*anno
547.852	435,1

Prod. tot. 2018 metodo precedente

RACCOLTA DIFFERENZIATA (%) **33,2%** -6,9% ↓

kg	%
181.852	33,2%

Racc. diff. 2018 metodo precedente

	2018		2017	
	kg	%	kg	%
➔ RECUPERO MATERIA+ENERGIA	174.452	31,8%	178.200	32,4%

NOTA: l'indicatore è riferito al totale RU calcolato con il metodo precedente

RECUPERO COMPLESSIVO (%) **31,8%** -1,7% ↓

	2018		2017	
	kg	kg/ab*anno	kg	kg/ab*anno
➔ Q.TA' AVVIATE A RECUPERO DI MATERIA	174.452	138,56	178.200	139,98
Carta e cartone	38.000	30,18	39.900	31,34
Vetro	48.960	38,89	48.960	38,46
Plastica	15.840	12,58	16.720	13,13
Metalli	8.820	7,01	8.820	6,93
Legno	10.450	8,30	10.450	8,21
Verde	50.000	39,71	50.000	39,28
Umido			0	0,00
Raee	630	0,50	1.251	0,98
Tessili	1.350	1,07	1.609	1,26
Oli e grassi commestibili	402	0,32	490	0,38
Oli e grassi minerali			0	0,00
Accumulatori per veicoli			0	0,00
Altri materiali			0	0,00
Ingombranti a recupero	0	0,00	0	0,00
Recupero da spazzamento				

Totale a smaltimento in sicurezza	242	0,19	310	0,24
Scarti	7.158	5,69	7.478	5,87

NOTA: l'indicatore è riferito al totale RU calcolato con il metodo precedente

AVVIO A RECUPERO DI MATERIA (%) **31,8%** -1,7% ↓

	2018		2017	
	kg	%	kg	%
➔ INCENERIMENTO CON RECUPERO DI ENERGIA	0	0,0%	0	0,0%

NOTA: l'indicatore è riferito al totale RU calcolato con il metodo precedente

RECUPERO DI ENERGIA (%) **0,0%** -

	2018		2017	
	totale	€/ab*anno	totale	€/ab*anno
➔ COSTO DELL'INTERA GESTIONE DEI RIFIUTI	€ 101.487	€ 80,6	€ 137.160	€ 107,7

COSTO PROCAPITE (euro/abitante*anno) **€ 80,6** -25,2% ↓

Comune di Vidigulfo

2018

Abitanti	6.508	Superficie (kmq)	15,207	Comp. dom.: NO	Area attrezzata: SI
• N. utenze domestiche _____		• Sup. urbanizzata _____	2,524		
• N. ut. non domestiche _____		• Zona altimetrica _____	Pianura		

DATI RIEPILOGATIVI

	2018			2017		
	kg	kg/ab*anno	%	kg	kg/ab*anno	%
➔ PRODUZIONE TOTALE DI RIFIUTI URBANI	2.654.270	407,8		2.481.705	386,4	
Rifiuti indifferenziati	819.430	125,9	30,9%	780.620	121,6	31,5%
Rifiuti urbani non differenziati (fraz. residuale)	819.430	125,9	30,9%	780.620	121,6	31,5%
Ingombranti a smaltimento (+giacenze)	0	0,0	0,0%	0	0,0	0,0%
Spazzamento strade a smaltimento (+giacenze)	0	0,0	0,0%	0	0,0	0,0%
Raccolta differenziata totale	1.834.840	281,9	69,1%	1.701.085	264,9	68,5%
Raccolte differenziate	1.507.410	231,6	56,8%	1.405.555	218,9	56,6%
Ingombranti a recupero	141.960	21,8	5,3%	143.820	22,4	5,8%
Spazzamento strade a recupero	87.850	13,5	3,3%	55.380	8,6	2,2%
Inerti a recupero	97.620	15,0	3,7%	96.330	15,0	3,9%
Stima compostaggio domestico						
RSA						

PRODUZIONE PROCAPITE (kg/ab*anno) **407,8** **5,5%**

RACCOLTA DIFFERENZIATA (%) **69,1%** **0,9%**

	kg	kg/ab*anno
Prod. tot. 2018 metodo precedente	2.556.650	392,8

	kg	%
Racc. diff. 2018 metodo precedente	1.507.410	61,6%

	2018		2017	
	kg	%	kg	%
➔ RECUPERO MATERIA+ENERGIA	1.566.357	61,3%	1.475.795	61,9%

NOTA: l'indicatore è riferito al totale RU calcolato con il metodo precedente

RECUPERO COMPLESSIVO (%) **61,3%** **-0,9%**

	2018		2017	
	kg	kg/ab*anno	kg	kg/ab*anno
➔ Q.TA' AVVIATE A RECUPERO DI MATERIA	1.566.357	240,68	1.475.795	229,80
Carta e cartone	242.953	37,33	218.851	34,08
Vetro	246.561	37,89	228.104	35,52
Plastica	104.421	16,04	99.510	15,50
Metalli	46.461	7,14	38.339	5,97
Legno	147.155	22,61	142.728	22,22
Verde	239.940	36,87	237.220	36,94
Umido	401.220	61,65	386.320	60,16
Raee	23.496	3,61	10.417	1,62
Tessili	6.966	1,07	0	0,00
Oli e grassi commestibili	2.074	0,32	490	0,08
Oli e grassi minerali	686	0,11	686	0,11
Accumulatori per veicoli	0	0,00	10	0,00
Altri materiali	2.110	0,32	568	0,09
Ingombranti a recupero	68.141	10,47	89.552	13,76
Recupero da spazzamento	34.174	5,25	22.998	3,58
Totale a smaltimento in sicurezza	4.224	0,65	7.620	1,19
Scarti	39.143	6,01	35.400	5,51

NOTA: l'indicatore è riferito al totale RU calcolato con il metodo precedente

AVVIO A RECUPERO DI MATERIA (%) **61,3%** **-0,9%**

	2018		2017	
	kg	%	kg	%
➔ INCENERIMENTO CON RECUPERO DI ENERGIA	0	0,0%	0	0,0%

NOTA: l'indicatore è riferito al totale RU calcolato con il metodo precedente

RECUPERO DI ENERGIA (%) **0,0%** **-**

	2018		2017	
	totale	€/ab*anno	totale	€/ab*anno
➔ COSTO DELL'INTERA GESTIONE DEI RIFIUTI	€ 800.561	€ 123,0	€ 740.302	€ 115,3

COSTO PROCAPITE (euro/abitante*anno) **€ 123,0** **6,7%**

Abitanti	63.426	Superficie (kmq)	81,900	Comp. dom.: SI	Area attrezzata: SI
• N. utenze domestiche	28.400	• Sup. urbanizzata	18,839		
• N. ut. non domestiche	3.619	• Zona altimetrica	Pianura		

DATI RIEPILOGATIVI

	2018			2017		
	kg	kg/ab*anno	%	kg	kg/ab*anno	%
➔ PRODUZIONE TOTALE DI RIFIUTI URBANI	30.161.235	475,5		32.174.271	509,5	
Rifiuti indifferenziati	13.018.090	205,2	43,2%	16.340.720	258,7	50,8%
Rifiuti urbani non differenziati (fraz. residuale)	13.018.090	205,2	43,2%	16.340.720	258,7	50,8%
Ingombranti a smaltimento (+giacenze)	0	0,0	0,0%	0	0,0	0,0%
Spazzamento strade a smaltimento (+giacenze)	0	0,0	0,0%	0	0,0	0,0%
Raccolta differenziata totale	17.143.145	270,3	56,8%	15.833.551	250,7	49,2%
Raccolte differenziate	15.782.215	248,8	52,3%	14.024.141	222,1	43,6%
Ingombranti a recupero	433.060	6,8	1,4%	359.440	5,7	1,1%
Spazzamento strade a recupero	643.230	10,1	2,1%	883.530	14,0	2,7%
Inerti a recupero	284.640	4,5	0,9%	320.440	5,1	1,0%
Stima compostaggio domestico				246.000	3,9	0,8%
RSA						

PRODUZIONE PROCAPITE (kg/ab*anno) **475,5** -6,7% ↓

RACCOLTA DIFFERENZIATA (%) **56,8%** 15,5% ↑

	kg	kg/ab*anno
Prod. tot. 2018 metodo precedente	29.876.595	471,0

	kg	%
Racc. diff. 2018 metodo precedente	15.782.215	53,5%

	2018		2017	
	kg	%	kg	%
➔ RECUPERO MATERIA+ENERGIA	28.222.819	94,5%	29.955.444	94,8%

NOTA: l'indicatore è riferito al totale RU calcolato con il metodo precedente

RECUPERO COMPLESSIVO (%) **94,5%** -0,3% ↓

	2018		2017	
	kg	kg/ab*anno	kg	kg/ab*anno
➔ Q.TA' AVVIATE A RECUPERO DI MATERIA	15.204.729	239,72	13.614.724	215,58
Carta e cartone	3.163.257	49,87	2.805.802	44,43
Vetro	2.162.637	34,10	1.756.567	27,81
Plastica	1.391.480	21,94	1.222.401	19,36
Metalli	343.774	5,42	411.322	6,51
Legno	964.271	15,20	761.900	12,06
Verde	2.491.600	39,28	2.580.520	40,86
Umido	3.787.170	59,71	2.905.200	46,00
Raee	283.831	4,47	251.355	3,98
Tessili	146.270	2,31	162.852	2,58
Oli e grassi commestibili	9.320	0,15	9.227	0,15
Oli e grassi minerali	3.469	0,05	3.979	0,06
Accumulatori per veicoli	0	0,00	0	0,00
Altri materiali	32.122	0,51	25.276	0,40
Ingombranti a recupero	209.403	3,30	239.450	3,78
Recupero da spazzamento	216.125	3,41	478.873	7,58
Totale a smaltimento in sicurezza	26.663	0,42	21.438	0,34
Scarti	976.351	15,39	1.106.302	17,52

NOTA: l'indicatore è riferito al totale RU calcolato con il metodo precedente

AVVIO A RECUPERO DI MATERIA (%) **50,9%** 18,1% ↑

	2018		2017	
	kg	%	kg	%
➔ INCENERIMENTO CON RECUPERO DI ENERGIA	13.018.090	43,6%	16.340.720	51,7%

NOTA: l'indicatore è riferito al totale RU calcolato con il metodo precedente

RECUPERO DI ENERGIA (%) **43,6%** -15,7% ↓

	2018		2017	
	totale	€/ab*anno	totale	€/ab*anno
➔ COSTO DELL'INTERA GESTIONE DEI RIFIUTI	€ 9.935.862	€ 156,7	€ 9.835.166	€ 155,7

COSTO PROCAPITE (euro/abitante*anno) **€ 156,7** 0,6% ↑

Abitanti	72	Superficie (kmq)	5,017	Comp. dom.: NO	Area attrezzata: NO
• N. utenze domestiche	34	• Sup. urbanizzata	0,134		
• N. ut. non domestiche	3	• Zona altimetrica	Pianura		

DATI RIEPILOGATIVI

	2018			2017		
	kg	kg/ab*anno	%	kg	kg/ab*anno	%
➔ PRODUZIONE TOTALE DI RIFIUTI URBANI	56.264	781,4		63.983	841,9	
Rifiuti indifferenziati	44.278	615,0	78,7%	51.761	681,1	80,9%
Rifiuti urbani non differenziati (fraz. residuale)	44.278	615,0	78,7%	51.761	681,1	80,9%
Ingombranti a smaltimento (+giacenze)						
Spazzamento strade a smaltimento (+giacenze)						
Raccolta differenziata totale	11.986	166,5	21,3%	12.222	160,8	19,1%
Raccolte differenziate	11.986	166,5	21,3%	12.222	160,8	19,1%
Ingombranti a recupero						
Spazzamento strade a recupero						
Inerti a recupero						
Stima compostaggio domestico						
RSA						

PRODUZIONE PROCAPITE (kg/ab*anno) **781,4** -7,2% ↓

	kg	kg/ab*anno
Prod. tot. 2018 metodo precedente	56.264	781,4

RACCOLTA DIFFERENZIATA (%) **21,3%** 11,5% ↑

	kg	%
Racc. diff. 2018 metodo precedente	11.986	21,3%

	2018		2017	
	kg	%	kg	%
➔ RECUPERO MATERIA+ENERGIA	56.039	99,6%	63.697	99,6%

NOTA: l'indicatore è riferito al totale RU calcolato con il metodo precedente

RECUPERO COMPLESSIVO (%) **99,6%** 0,0% ↑

	2018		2017	
	kg	kg/ab*anno	kg	kg/ab*anno
➔ Q.TA' AVVIATE A RECUPERO DI MATERIA	11.761	163,34	11.936	157,05
Carta e cartone			601	7,91
Vetro	3.744	52,00	4.349	57,22
Plastica	436	6,05	455	5,99
Metalli	0	0,00	0	0,00
Legno				
Verde	7.577	105,24	6.529	85,91
Umido				
Rae				
Tessili				
Oli e grassi commestibili				
Oli e grassi minerali				
Accumulatori per veicoli				
Altri materiali	4	0,05	2	0,03
Ingombranti a recupero				
Recupero da spazzamento				
Totale a smaltimento in sicurezza	10	0,14	11	0,14
Scarti	215	2,99	275	3,62

NOTA: l'indicatore è riferito al totale RU calcolato con il metodo precedente

AVVIO A RECUPERO DI MATERIA (%) **20,9%** 12,0% ↑

	2018		2017	
	kg	%	kg	%
➔ INCENERIMENTO CON RECUPERO DI ENERGIA	44.278	78,7%	51.761	80,9%

NOTA: l'indicatore è riferito al totale RU calcolato con il metodo precedente

RECUPERO DI ENERGIA (%) **78,7%** -2,7% ↓

	2018		2017	
	totale	€/ab*anno	totale	€/ab*anno
➔ COSTO DELL'INTERA GESTIONE DEI RIFIUTI	€ 14.999	€ 208,3	€ 19.104	€ 251,4

COSTO PROCAPITE (euro/abitante*anno) **€ 208,3** -17,1% ↓

Abitanti	771	Superficie (kmq)	5,672	Comp. dom.: NO	Area attrezzata: NO
• N. utenze domestiche _____		• Sup. urbanizzata _____	0,633		
• N. ut. non domestiche _____		• Zona altimetrica _____	Pianura		

DATI RIEPILOGATIVI

	2018			2017		
	kg	kg/ab*anno	%	kg	kg/ab*anno	%
➔ PRODUZIONE TOTALE DI RIFIUTI URBANI	334.009	433,2		329.631	428,1	
Rifiuti indifferenziati	145.400	188,6	43,5%	145.260	188,6	44,1%
Rifiuti urbani non differenziati (fraz. residuale)	145.400	188,6	43,5%	145.260	188,6	44,1%
Ingombranti a smaltimento (+giacenze)	0	0,0	0,0%	0	0,0	0,0%
Spazzamento strade a smaltimento (+giacenze)	0	0,0	0,0%	0	0,0	0,0%
Raccolta differenziata totale	188.609	244,6	56,5%	184.371	239,4	55,9%
Raccolte differenziate	142.889	185,3	42,8%	145.031	188,4	44,0%
Ingombranti a recupero	37.680	48,9	11,3%	35.640	46,3	10,8%
Spazzamento strade a recupero	8.040	10,4	2,4%	3.700	4,8	1,1%
Inerti a recupero						
Stima compostaggio domestico						
RSA						

PRODUZIONE PROCAPITE (kg/ab*anno) **433,2** **1,2%**

	kg	kg/ab*anno
Prod. tot. 2018 metodo precedente	334.009	433,2

RACCOLTA DIFFERENZIATA (%) **56,5%** **1,0%**

	kg	%
Racc. diff. 2018 metodo precedente	142.889	49,5%

	2018		2017	
	kg	%	kg	%
➔ RECUPERO MATERIA+ENERGIA	162.342	48,6%	161.980	49,1%

NOTA: l'indicatore è riferito al totale RU calcolato con il metodo precedente

RECUPERO COMPLESSIVO (%) **48,6%** **-1,1%**

	2018		2017	
	kg	kg/ab*anno	kg	kg/ab*anno
➔ Q.TA' AVVIATE A RECUPERO DI MATERIA	162.342	210,56	161.980	210,36
Carta e cartone	27.208	35,29	28.253	36,69
Vetro	29.030	37,65	35.789	46,48
Plastica	13.948	18,09	14.406	18,71
Metalli	0	0,00	0	0,00
Legno				
Verde	17.740	23,01	16.340	21,22
Umido	46.160	59,87	42.040	54,60
Raee	3.114	4,04	2.098	2,72
Tessili				
Oli e grassi commestibili	152	0,20	172	0,22
Oli e grassi minerali				
Accumulatori per veicoli				
Altri materiali	12	0,02	12	0,02
Ingombranti a recupero	22.608	29,32	21.384	27,74
Recupero da spazzamento	2.370	3,07	1.486	1,93
Totale a smaltimento in sicurezza	632	0,82	742	0,96
Scarti	4.893	6,35	5.179	6,73

NOTA: l'indicatore è riferito al totale RU calcolato con il metodo precedente

AVVIO A RECUPERO DI MATERIA (%) **48,6%** **-1,1%**

	2018		2017	
	kg	%	kg	%
➔ INCENERIMENTO CON RECUPERO DI ENERGIA	0	0,0%	0	0,0%

NOTA: l'indicatore è riferito al totale RU calcolato con il metodo precedente

RECUPERO DI ENERGIA (%) **0,0%** **-**

	2018		2017	
	totale	€/ab*anno	totale	€/ab*anno
➔ COSTO DELL'INTERA GESTIONE DEI RIFIUTI			€ 106.800	€ 138,7

COSTO PROCAPITE (euro/abitante*anno)

Comune di Villanterio

2018

Abitanti	2.985	Superficie (kmq)	14,749	Comp. dom.: NO	Area attrezzata: SI
• N. utenze domestiche	1.494	• Sup. urbanizzata	1,813		
• N. ut. non domestiche	96	• Zona altimetrica	Pianura		

DATI RIEPILOGATIVI

	2018			2017		
	kg	kg/ab*anno	%	kg	kg/ab*anno	%
→ PRODUZIONE TOTALE DI RIFIUTI URBANI	1.438.960	482,1		1.169.130	381,4	
Rifiuti indifferenziati	900.000	301,5	62,5%	678.000	221,2	58,0%
Rifiuti urbani non differenziati (fraz. residuale)	720.000	241,2	50,0%	574.000	187,3	49,1%
Ingombranti a smaltimento (+giacenze)	180.000	60,3	12,5%	104.000	33,9	8,9%
Spazzamento strade a smaltimento (+giacenze)	0	0,0	0,0%	0	0,0	0,0%
Raccolta differenziata totale	538.960	180,6	37,5%	491.130	160,2	42,0%
Raccolte differenziate	488.960	163,8	34,0%	453.130	147,8	38,8%
Ingombranti a recupero	0	0,0	0,0%	0	0,0	0,0%
Spazzamento strade a recupero	50.000	16,8	3,5%	38.000	12,4	3,3%
Inerti a recupero						
Stima compostaggio domestico						
RSA						

PRODUZIONE PROCAPITE (kg/ab*anno) **482,1** **26,4%** ↑

	kg	kg/ab*anno
Prod. tot. 2018 metodo precedente	1.439.010	482,1

RACCOLTA DIFFERENZIATA (%) **37,5%** **-10,8%** ↓

	kg	%
Racc. diff. 2018 metodo precedente	489.010	34,0%

	2018		2017	
	kg	%	kg	%
→ RECUPERO MATERIA+ENERGIA	495.275	34,4%	463.401	39,6%

NOTA: l'indicatore è riferito al totale RU calcolato con il metodo precedente

RECUPERO COMPLESSIVO (%) **34,4%** **-13,2%** ↓

	2018		2017	
	kg	kg/ab*anno	kg	kg/ab*anno
→ Q.TA' AVVIATE A RECUPERO DI MATERIA	495.275	165,92	463.401	151,19
Carta e cartone	95.955	32,15	95.950	31,31
Vetro	129.983	43,55	126.144	41,16
Plastica	48.574	16,27	46.640	15,22
Metalli	1.638	0,55	1.607	0,52
Legno	952	0,32	950	0,31
Verde	180.000	60,30	150.000	48,94
Umido	0	0,00		
Raee	8.550	2,86	8.100	2,64
Tessili	0	0,00	4.653	1,52
Oli e grassi commestibili	1.058	0,35	539	0,18
Oli e grassi minerali	0	0,00		
Accumulatori per veicoli	0	0,00		
Altri materiali	3.483	1,17	10	0,00
Ingombranti a recupero	0	0,00	0	0,00
Recupero da spazzamento	25.080	8,40	28.808	9,40
Totale a smaltimento in sicurezza	550	0,18	370	0,12
Scarti	18.265	6,12	18.177	5,93

NOTA: l'indicatore è riferito al totale RU calcolato con il metodo precedente

AVVIO A RECUPERO DI MATERIA (%) **34,4%** **-13,2%** ↓

	2018		2017	
	kg	%	kg	%
→ INCENERIMENTO CON RECUPERO DI ENERGIA	0	0,0%	0	0,0%

NOTA: l'indicatore è riferito al totale RU calcolato con il metodo precedente

RECUPERO DI ENERGIA (%) **0,0%** -

	2018		2017	
	totale	€/ab*anno	totale	€/ab*anno
→ COSTO DELL'INTERA GESTIONE DEI RIFIUTI	€ 277.616	€ 93,0	€ 280.785	€ 91,6

COSTO PROCAPITE (euro/abitante*anno) **€ 93,0** **1,5%** ↑

Abitanti	1.545	Superficie (kmq)	9,526	Comp. dom.: SI	Area attrezzata: SI
• N. utenze domestiche	700	• Sup. urbanizzata	0,634		
• N. ut. non domestiche	30	• Zona altimetrica	Pianura		

DATI RIEPILOGATIVI

	2018			2017		
	kg	kg/ab*anno	%	kg	kg/ab*anno	%
➔ PRODUZIONE TOTALE DI RIFIUTI URBANI	725.517	469,6		763.507	491,6	
Rifiuti indifferenziati	455.000	294,5	62,7%	485.000	312,3	63,5%
Rifiuti urbani non differenziati (fraz. residuale)	275.000	178,0	37,9%	275.000	177,1	36,0%
Ingombranti a smaltimento (+giacenze)	180.000	116,5	24,8%	182.000	117,2	23,8%
Spazzamento strade a smaltimento (+giacenze)	0	0,0	0,0%	28.000	18,0	3,7%
Raccolta differenziata totale	270.517	175,1	37,3%	278.507	179,3	36,5%
Raccolte differenziate	240.517	155,7	33,2%	274.427	176,7	35,9%
Ingombranti a recupero	0	0,0	0,0%	0	0,0	0,0%
Spazzamento strade a recupero	30.000	19,4	4,1%	0	0,0	0,0%
Inerti a recupero						
Stima compostaggio domestico				4.080	2,6	0,5%
RSA						

PRODUZIONE PROCAPITE (kg/ab*anno) **469,6** -4,5% ↓

RACCOLTA DIFFERENZIATA (%) **37,3%** 2,2% ↑

	kg	kg/ab*anno
Prod. tot. 2018 metodo precedente	725.517	469,6

	kg	%
Racc. diff. 2018 metodo precedente	240.517	33,2%

	2018		2017	
	kg	%	kg	%
➔ RECUPERO MATERIA+ENERGIA	246.234	33,9%	262.835	34,6%

NOTA: l'indicatore è riferito al totale RU calcolato con il metodo precedente

RECUPERO COMPLESSIVO (%) **33,9%** -1,9% ↓

	2018		2017	
	kg	kg/ab*anno	kg	kg/ab*anno
➔ Q.TA' AVVIATE A RECUPERO DI MATERIA	246.234	159,37	262.835	169,24
Carta e cartone	42.753	27,67	42.755	27,53
Vetro	48.099	31,13	48.034	30,93
Plastica	26.506	17,16	23.783	15,31
Metalli	2.469	1,60	2.455	1,58
Legno	18.052	11,68	18.050	11,62
Verde	90.000	58,25	100.000	64,39
Umido	0	0,00	0	0,00
Raee	3.150	2,04	26.100	16,81
Tessili	0	0,00	522	0,34
Oli e grassi commestibili	0	0,00	980	0,63
Oli e grassi minerali	0	0,00	0	0,00
Accumulatori per veicoli	155	0,10	155	0,10
Altri materiali	2	0,00	1	0,00
Ingombranti a recupero	0	0,00	0	0,00
Recupero da spazzamento	15.048	9,74	0	0,00
Totale a smaltimento in sicurezza	79	0,05	109	0,07
Scarti	9.252	5,99	11.483	7,39

NOTA: l'indicatore è riferito al totale RU calcolato con il metodo precedente

AVVIO A RECUPERO DI MATERIA (%) **33,9%** -1,9% ↓

	2018		2017	
	kg	%	kg	%
➔ INCENERIMENTO CON RECUPERO DI ENERGIA	0	0,0%	0	0,0%

NOTA: l'indicatore è riferito al totale RU calcolato con il metodo precedente

RECUPERO DI ENERGIA (%) **0,0%** -

	2018		2017	
	totale	€/ab*anno	totale	€/ab*anno
➔ COSTO DELL'INTERA GESTIONE DEI RIFIUTI	€ 120.927	€ 78,3	€ 140.840	€ 90,7

COSTO PROCAPITE (euro/abitante*anno) **€ 78,3** -13,7% ↓

Abitanti	39.365	Superficie (kmq)	63,351	Comp. dom.: NO	Area attrezzata: SI
• N. utenze domestiche	31.980	• Sup. urbanizzata	12,241		
• N. ut. non domestiche	3.060	• Zona altimetrica	Pianura		

DATI RIEPILOGATIVI

	2018			2017		
	kg	kg/ab*anno	%	kg	kg/ab*anno	%
→ PRODUZIONE TOTALE DI RIFIUTI URBANI	21.342.290	542,2		21.760.331	552,9	
Rifiuti indifferenziati	13.119.320	333,3	61,5%	14.067.520	357,5	64,6%
Rifiuti urbani non differenziati (fraz. residuale)	13.119.320	333,3	61,5%	14.067.520	357,5	64,6%
Ingombranti a smaltimento (+giacenze)	0	0,0	0,0%	0	0,0	0,0%
Spazzamento strade a smaltimento (+giacenze)	0	0,0	0,0%	0	0,0	0,0%
Raccolta differenziata totale	8.222.970	208,9	38,5%	7.692.811	195,5	35,4%
Raccolte differenziate	7.023.100	178,4	32,9%	6.516.581	165,6	29,9%
Ingombranti a recupero	971.900	24,7	4,6%	718.820	18,3	3,3%
Spazzamento strade a recupero	221.770	5,6	1,0%	457.410	11,6	2,1%
Inerti a recupero	6.200	0,2	0,0%			
Stima compostaggio domestico						
RSA						

PRODUZIONE PROCAPITE (kg/ab*anno) **542,2** -1,9% ↓

	kg	kg/ab*anno
Prod. tot. 2018 metodo precedente	21.336.090	542,0

RACCOLTA DIFFERENZIATA (%) **38,5%** 9,0% ↑

	kg	%
Racc. diff. 2018 metodo precedente	7.023.100	33,9%

	2018		2017	
	kg	%	kg	%
→ RECUPERO MATERIA+ENERGIA	13.201.913	61,9%	19.438.141	89,3%

NOTA: l'indicatore è riferito al totale RU calcolato con il metodo precedente

RECUPERO COMPLESSIVO (%) **61,9%** -30,7% ↓

	2018		2017	
	kg	kg/ab*anno	kg	kg/ab*anno
→ Q.TA' AVVIATE A RECUPERO DI MATERIA	6.793.494	172,58	6.487.181	164,84
Carta e cartone	1.858.461	47,21	1.784.532	45,35
Vetro	665.035	16,89	927.124	23,56
Plastica	468.949	11,91	461.874	11,74
Metalli	112.745	2,86	129.269	3,28
Legno	639.448	16,24	76.011	1,93
Verde	1.858.090	47,20	1.901.740	48,32
Umido	567.980	14,43	355.650	9,04
Raee	143.070	3,63	146.685	3,73
Tessili	117.988	3,00	112.151	2,85
Oli e grassi commestibili	3.891	0,10	2.901	0,07
Oli e grassi minerali	0	0,00	0	0,00
Accumulatori per veicoli	0	0,00	0	0,00
Altri materiali	71.072	1,81	51.304	1,30
Ingombranti a recupero	199.920	5,08	294.644	7,48
Recupero da spazzamento	86.845	2,21	243.296	6,18
Totale a smaltimento in sicurezza	14.163	0,36	8.469	0,22
Scarti	502.093	12,75	558.718	14,20

NOTA: l'indicatore è riferito al totale RU calcolato con il metodo precedente

AVVIO A RECUPERO DI MATERIA (%) **31,8%** 6,8% ↑

	2018		2017	
	kg	%	kg	%
→ INCENERIMENTO CON RECUPERO DI ENERGIA	6.408.419	30,0%	12.950.960	59,5%

NOTA: l'indicatore è riferito al totale RU calcolato con il metodo precedente

RECUPERO DI ENERGIA (%) **30,0%** -49,5% ↓

	2018		2017	
	totale	€/ab*anno	totale	€/ab*anno
→ COSTO DELL'INTERA GESTIONE DEI RIFIUTI	€ 6.930.409	€ 176,1	€ 6.930.409	€ 176,1

COSTO PROCAPITE (euro/abitante*anno) **€ 176,1** 0,0% ↓

Comune di Volpara

2018

Abitanti	125	Superficie (kmq)	3,920	Comp. dom.: NO	Area attrezzata: Usa area altro comune
• N. utenze domestiche	134	• Sup. urbanizzata	0,165		
• N. ut. non domestiche	5	• Zona altimetrica	Collina		

DATI RIEPILOGATIVI

	2018			2017		
	kg	kg/ab*anno	%	kg	kg/ab*anno	%
→ PRODUZIONE TOTALE DI RIFIUTI URBANI	82.152	657,2		79.180	599,8	
Rifiuti indifferenziati	64.000	512,0	77,9%	63.000	477,3	79,6%
Rifiuti urbani non differenziati (fraz. residuale)	53.000	424,0	64,5%	52.000	393,9	65,7%
Ingombranti a smaltimento (+giacenze)	11.000	88,0	13,4%	11.000	83,3	13,9%
Spazzamento strade a smaltimento (+giacenze)						
Raccolta differenziata totale	18.152	145,2	22,1%	16.180	122,6	20,4%
Raccolte differenziate	18.152	145,2	22,1%	16.180	122,6	20,4%
Ingombranti a recupero	0	0,0	0,0%	0	0,0	0,0%
Spazzamento strade a recupero						
Inerti a recupero						
Stima compostaggio domestico						
RSA						

PRODUZIONE PROCAPITE (kg/ab*anno) **657,2** 9,6%

RACCOLTA DIFFERENZIATA (%) **22,1%** 8,1%

	kg	kg/ab*anno
Prod. tot. 2018 metodo precedente	82.152	657,2

	kg	%
Racc. diff. 2018 metodo precedente	18.152	22,1%

	2018		2017	
	kg	%	kg	%
→ RECUPERO MATERIA+ENERGIA	17.187	20,9%	15.375	19,4%

NOTA: l'indicatore è riferito al totale RU calcolato con il metodo precedente

RECUPERO COMPLESSIVO (%) **20,9%** 7,7%

	2018		2017	
	kg	kg/ab*anno	kg	kg/ab*anno
→ Q.TA' AVVIATE A RECUPERO DI MATERIA	17.187	137,50	15.375	116,48
Carta e cartone	4.750	38,00	3.800	28,79
Vetro	4.800	38,40	4.800	36,36
Plastica	2.640	21,12	1.760	13,33
Metalli	0	0,00	0	0,00
Legno	1.900	15,20	1.900	14,39
Verde	2.000	16,00	2.000	15,15
Umido				
Raee	117	0,94	135	1,02
Tessili				
Oli e grassi commestibili				
Oli e grassi minerali				
Accumulatori per veicoli				
Altri materiali	980	7,84	980	7,42
Ingombranti a recupero	0	0,00	0	0,00
Recupero da spazzamento				
Totale a smaltimento in sicurezza	22	0,18	30	0,23
Scarti	943	7,54	775	5,87

NOTA: l'indicatore è riferito al totale RU calcolato con il metodo precedente

AVVIO A RECUPERO DI MATERIA (%) **20,9%** 7,7%

	2018		2017	
	kg	%	kg	%
→ INCENERIMENTO CON RECUPERO DI ENERGIA	0	0,0%	0	0,0%

NOTA: l'indicatore è riferito al totale RU calcolato con il metodo precedente

RECUPERO DI ENERGIA (%) **0,0%** -

	2018		2017	
	totale	€/ab*anno	totale	€/ab*anno
→ COSTO DELL'INTERA GESTIONE DEI RIFIUTI	€ 17.784	€ 142,3	€ 16.900	€ 128,0

COSTO PROCAPITE (euro/abitante*anno) **€ 142,3** 11,1%

Abitanti	999	Superficie (kmq)	28,538	Comp. dom.: SI	Area attrezzata: SI
• N. utenze domestiche	1.012	• Sup. urbanizzata	1,053		
• N. ut. non domestiche	70	• Zona altimetrica	Montagna		

DATI RIEPILOGATIVI

	2018			2017		
	kg	kg/ab*anno	%	kg	kg/ab*anno	%
→ PRODUZIONE TOTALE DI RIFIUTI URBANI	560.073	560,6		542.172	530,0	
Rifiuti indifferenziati	406.300	406,7	72,5%	393.930	385,1	72,7%
Rifiuti urbani non differenziati (fraz. residuale)	406.300	406,7	72,5%	393.930	385,1	72,7%
Ingombranti a smaltimento (+giacenze)	0	0,0	0,0%	0	0,0	0,0%
Spazzamento strade a smaltimento (+giacenze)						
Raccolta differenziata totale	153.773	153,9	27,5%	148.242	144,9	27,3%
Raccolte differenziate	119.013	119,1	21,2%	125.372	122,6	23,1%
Ingombranti a recupero	34.760	34,8	6,2%	21.910	21,4	4,0%
Spazzamento strade a recupero						
Inerti a recupero						
Stima compostaggio domestico				960	0,9	0,2%
RSA						

PRODUZIONE PROCAPITE (kg/ab*anno) **560,6** 5,8% ↑

	kg	kg/ab*anno
Prod. tot. 2018 metodo precedente	560.489	561,1

RACCOLTA DIFFERENZIATA (%) **27,5%** 0,4% ↑

	kg	%
Racc. diff. 2018 metodo precedente	119.429	22,6%

	2018		2017	
	kg	%	kg	%
→ RECUPERO MATERIA+ENERGIA	317.258	56,6%	489.309	90,4%

NOTA: l'indicatore è riferito al totale RU calcolato con il metodo precedente

RECUPERO COMPLESSIVO (%) **56,6%** -37,4% ↓

	2018		2017	
	kg	kg/ab*anno	kg	kg/ab*anno
→ Q.TA' AVVIATE A RECUPERO DI MATERIA	118.792	118,91	126.626	123,78
Carta e cartone	32.252	32,28	39.444	38,56
Vetro	49.747	49,80	46.445	45,40
Plastica	20.381	20,40	19.430	18,99
Metalli	0	0,00	0	0,00
Legno				
Verde	1.860	1,86	1.920	1,88
Umido				
Raee	7.398	7,41	10.300	10,07
Tessili				
Oli e grassi commestibili				
Oli e grassi minerali				
Accumulatori per veicoli				
Altri materiali	3	0,00	106	0,10
Ingombranti a recupero	7.150	7,16	8.981	8,99
Recupero da spazzamento				
Totale a smaltimento in sicurezza	416	0,42	21	0,02
Scarti	7.372	7,38	7.807	7,63

NOTA: l'indicatore è riferito al totale RU calcolato con il metodo precedente

AVVIO A RECUPERO DI MATERIA (%) **21,2%** -9,4% ↓

	2018		2017	
	kg	%	kg	%
→ INCENERIMENTO CON RECUPERO DI ENERGIA	198.466	35,4%	362.683	67,0%

NOTA: l'indicatore è riferito al totale RU calcolato con il metodo precedente

RECUPERO DI ENERGIA (%) **35,4%** -47,2% ↓

	2018		2017	
	totale	€/ab*anno	totale	€/ab*anno
→ COSTO DELL'INTERA GESTIONE DEI RIFIUTI	€ 170.000	€ 170,2	€ 150.500	€ 147,1

COSTO PROCAPITE (euro/abitante*anno) **€ 170,2** 15,7% ↑

Abitanti	1.703	Superficie (kmq)	5,513	Comp. dom.: NO	Area attrezzata: NO
• N. utenze domestiche		• Sup. urbanizzata	0,692		
• N. ut. non domestiche		• Zona altimetrica	Pianura		

DATI RIEPILOGATIVI

	2018			2017		
	kg	kg/ab*anno	%	kg	kg/ab*anno	%
➔ PRODUZIONE TOTALE DI RIFIUTI URBANI	781.447	458,9		752.047	446,6	
Rifiuti indifferenziati	537.200	315,4	68,7%	522.020	310,0	69,4%
Rifiuti urbani non differenziati (fraz. residuale)	411.390	241,6	52,6%	414.180	246,0	55,1%
Ingombranti a smaltimento (+giacenze)	91.930	54,0	11,8%	78.200	46,4	10,4%
Spazzamento strade a smaltimento (+giacenze)	33.880	19,9	4,3%	29.640	17,6	3,9%
Raccolta differenziata totale	244.247	143,4	31,3%	230.027	136,6	30,6%
Raccolte differenziate	244.247	143,4	31,3%	230.027	136,6	30,6%
Ingombranti a recupero	0	0,0	0,0%	0	0,0	0,0%
Spazzamento strade a recupero	0	0,0	0,0%	0	0,0	0,0%
Inerti a recupero						
Stima compostaggio domestico						
RSA						

PRODUZIONE PROCAPITE (kg/ab*anno) **458,9** 2,8%

	kg	kg/ab*anno
Prod. tot. 2018 metodo precedente	781.447	458,9

RACCOLTA DIFFERENZIATA (%) **31,3%** 2,2%

	kg	%
Racc. diff. 2018 metodo precedente	244.247	31,3%

	2018		2017	
	kg	%	kg	%
➔ RECUPERO MATERIA+ENERGIA	234.638	30,0%	220.900	29,4%

NOTA: l'indicatore è riferito al totale RU calcolato con il metodo precedente

RECUPERO COMPLESSIVO (%) **30,0%** 2,2%

	2018		2017	
	kg	kg/ab*anno	kg	kg/ab*anno
➔ Q.TA' AVVIATE A RECUPERO DI MATERIA	234.638	137,78	220.900	131,18
Carta e cartone	49.970	29,34	43.890	26,06
Vetro	55.469	32,57	56.755	33,70
Plastica	27.166	15,95	25.274	15,01
Metalli	10.212	6,00	12.387	7,36
Legno				
Verde	86.430	50,75	77.580	46,07
Umido				
Raee	5.392	3,17	5.014	2,98
Tessili				
Oli e grassi commestibili				
Oli e grassi minerali				
Accumulatori per veicoli				
Altri materiali				
Ingombranti a recupero	0	0,00	0	0,00
Recupero da spazzamento	0	0,00	0	0,00
Totale a smaltimento in sicurezza	156	0,09	196	0,12
Scarti	9.453	5,55	8.931	5,30

NOTA: l'indicatore è riferito al totale RU calcolato con il metodo precedente

AVVIO A RECUPERO DI MATERIA (%) **30,0%** 2,2%

	2018		2017	
	kg	%	kg	%
➔ INCENERIMENTO CON RECUPERO DI ENERGIA	0	0,0%	0	0,0%

NOTA: l'indicatore è riferito al totale RU calcolato con il metodo precedente

RECUPERO DI ENERGIA (%) **0,0%** -

	2018		2017	
	totale	€/ab*anno	totale	€/ab*anno
➔ COSTO DELL'INTERA GESTIONE DEI RIFIUTI	€ 169.908	€ 99,8	€ 169.266	€ 100,5

COSTO PROCAPITE (euro/abitante*anno) **€ 99,8** -0,7%

Abitanti	1.004	Superficie (kmq)	24,850	Comp. dom.: SI	Area attrezzata: SI
• N. utenze domestiche	529	• Sup. urbanizzata	0,826		
• N. ut. non domestiche	35	• Zona altimetrica	Pianura		

DATI RIEPILOGATIVI

	2018			2017		
	kg	kg/ab*anno	%	kg	kg/ab*anno	%
→ PRODUZIONE TOTALE DI RIFIUTI URBANI	812.001	808,8		729.727	708,5	
Rifiuti indifferenziati	600.084	597,7	73,9%	538.105	522,4	73,7%
Rifiuti urbani non differenziati (fraz. residuale)	600.084	597,7	73,9%	538.105	522,4	73,7%
Ingombranti a smaltimento (+giacenze)	0	0,0	0,0%	0	0,0	0,0%
Spazzamento strade a smaltimento (+giacenze)						
Raccolta differenziata totale	211.917	211,1	26,1%	191.622	186,0	26,3%
Raccolte differenziate	187.032	186,3	23,0%	158.746	154,1	21,8%
Ingombranti a recupero	24.885	24,8	3,1%	29.756	28,9	4,1%
Spazzamento strade a recupero						
Inerti a recupero						
Stima compostaggio domestico				3.120	3,0	0,4%
RSA						

PRODUZIONE PROCAPITE (kg/ab*anno) **808,8** **14,2%** ↑

	kg	kg/ab*anno
Prod. tot. 2018 metodo precedente	812.001	808,8

RACCOLTA DIFFERENZIATA (%) **26,1%** **-0,6%** ↓

	kg	%
Racc. diff. 2018 metodo precedente	187.032	24,9%

	2018		2017	
	kg	%	kg	%
→ RECUPERO MATERIA+ENERGIA	797.578	98,2%	713.285	98,2%

NOTA: l'indicatore è riferito al totale RU calcolato con il metodo precedente

RECUPERO COMPLESSIVO (%) **98,2%** **0,1%** ↑

	2018		2017	
	kg	kg/ab*anno	kg	kg/ab*anno
→ Q.TA' AVVIATE A RECUPERO DI MATERIA	197.494	196,71	175.180	170,08
Carta e cartone	31.522	31,40	10.147	9,85
Vetro	20.640	20,56	22.099	21,46
Plastica	6.015	5,99	6.174	5,99
Metalli	933	0,93	1.218	1,18
Legno	14.806	14,75	20.130	19,54
Verde	102.691	102,28	88.520	85,94
Umido				
Raee	3.570	3,56	3.285	3,19
Tessili	1.935	1,93	2.916	2,83
Oli e grassi commestibili				
Oli e grassi minerali				
Accumulatori per veicoli				
Altri materiali	47	0,05	28	0,03
Ingombranti a recupero	15.335	15,27	20.661	20,58
Recupero da spazzamento				
Totale a smaltimento in sicurezza	123	0,12	157	0,15
Scarti	4.750	4,73	4.071	3,95

NOTA: l'indicatore è riferito al totale RU calcolato con il metodo precedente

AVVIO A RECUPERO DI MATERIA (%) **24,3%** **0,9%** ↑

	2018		2017	
	kg	%	kg	%
→ INCENERIMENTO CON RECUPERO DI ENERGIA	600.084	73,9%	538.105	74,1%

NOTA: l'indicatore è riferito al totale RU calcolato con il metodo precedente

RECUPERO DI ENERGIA (%) **73,9%** **-0,2%** ↓

	2018		2017	
	totale	€/ab*anno	totale	€/ab*anno
→ COSTO DELL'INTERA GESTIONE DEI RIFIUTI	€ 168.847	€ 168,2	€ 168.897	€ 164,0

COSTO PROCAPITE (euro/abitante*anno) **€ 168,2** **2,6%** ↑

Abitanti	474	Superficie (kmq)	5,409	Comp. dom.: NO	Area attrezzata: NO
• N. utenze domestiche	292	• Sup. urbanizzata	0,427		
• N. ut. non domestiche	40	• Zona altimetrica	Collina		

DATI RIEPILOGATIVI

	2018			2017		
	kg	kg/ab*anno	%	kg	kg/ab*anno	%
➔ PRODUZIONE TOTALE DI RIFIUTI URBANI	268.484	566,4		265.660	558,1	
Rifiuti indifferenziati	212.890	449,1	79,3%	206.000	432,8	77,5%
Rifiuti urbani non differenziati (fraz. residuale)	197.890	417,5	73,7%	191.000	401,3	71,9%
Ingombranti a smaltimento (+giacenze)	15.000	31,6	5,6%	15.000	31,5	5,6%
Spazzamento strade a smaltimento (+giacenze)						
Raccolta differenziata totale	55.594	117,3	20,7%	59.660	125,3	22,5%
Raccolte differenziate	55.594	117,3	20,7%	59.660	125,3	22,5%
Ingombranti a recupero	0	0,0	0,0%	0	0,0	0,0%
Spazzamento strade a recupero						
Inerti a recupero						
Stima compostaggio domestico						
RSA						

PRODUZIONE PROCAPITE (kg/ab*anno) **566,4** ↑ 1,5%

	kg	kg/ab*anno
Prod. tot. 2018 metodo precedente	268.484	566,4

RACCOLTA DIFFERENZIATA (%) **20,7%** ↓ -7,8%

	kg	%
Racc. diff. 2018 metodo precedente	55.594	20,7%

	2018		2017	
	kg	%	kg	%
➔ RECUPERO MATERIA+ENERGIA	52.768	19,7%	52.776	19,9%

NOTA: l'indicatore è riferito al totale RU calcolato con il metodo precedente

RECUPERO COMPLESSIVO (%) **19,7%** ↓ -1,1%

	2018		2017	
	kg	kg/ab*anno	kg	kg/ab*anno
➔ Q.TA' AVVIATE A RECUPERO DI MATERIA	52.768	111,32	52.776	110,87
Carta e cartone	15.097	31,85	15.200	31,93
Vetro	18.569	39,18	18.240	38,32
Plastica	6.160	13,00	6.160	12,94
Metalli	0	0,00	0	0,00
Legno	4.340	9,16	4.750	9,98
Verde	5.000	10,55	5.000	10,50
Umido			0	0,00
Raee	267	0,56	486	1,02
Tessili			0	0,00
Oli e grassi commestibili			0	0,00
Oli e grassi minerali			0	0,00
Accumulatori per veicoli			0	0,00
Altri materiali	3.334	7,03	2.940	6,18
Ingombranti a recupero	0	0,00	0	0,00
Recupero da spazzamento				
Totale a smaltimento in sicurezza	92	0,19	120	0,25
Scarti	2.734	5,77	2.764	5,81

NOTA: l'indicatore è riferito al totale RU calcolato con il metodo precedente

AVVIO A RECUPERO DI MATERIA (%) **19,7%** ↓ -1,1%

	2018		2017	
	kg	%	kg	%
➔ INCENERIMENTO CON RECUPERO DI ENERGIA	0	0,0%	0	0,0%

NOTA: l'indicatore è riferito al totale RU calcolato con il metodo precedente

RECUPERO DI ENERGIA (%) **0,0%** -

	2018		2017	
	totale	€/ab*anno	totale	€/ab*anno
➔ COSTO DELL'INTERA GESTIONE DEI RIFIUTI	€ 42.297	€ 89,2	€ 44.884	€ 94,3

COSTO PROCAPITE (euro/abitante*anno) **€ 89,2** ↓ -5,4%

Comune di Zerbo

2018

Abitanti	404	Superficie (kmq)	6,492	Comp. dom.: NO	Area attrezzata: SI
• N. utenze domestiche	194	• Sup. urbanizzata	0,291		
• N. ut. non domestiche	4	• Zona altimetrica	Pianura		

DATI RIEPILOGATIVI

	2018			2017		
	kg	kg/ab*anno	%	kg	kg/ab*anno	%
➔ PRODUZIONE TOTALE DI RIFIUTI URBANI	155.091	383,9		169.862	414,3	
Rifiuti indifferenziati	99.810	247,1	64,4%	93.140	227,2	54,8%
Rifiuti urbani non differenziati (fraz. residuale)	83.820	207,5	54,0%	82.240	200,6	48,4%
Ingombranti a smaltimento (+giacenze)	15.990	39,6	10,3%	10.900	26,6	6,4%
Spazzamento strade a smaltimento (+giacenze)				0	0,0	0,0%
Raccolta differenziata totale	55.281	136,8	35,6%	76.722	187,1	45,2%
Raccolte differenziate	55.281	136,8	35,6%	73.282	178,7	43,1%
Ingombranti a recupero	0	0,0	0,0%	100	0,2	0,1%
Spazzamento strade a recupero				3.340	8,1	2,0%
Inerti a recupero						
Stima compostaggio domestico						
RSA						

PRODUZIONE PROCAPITE (kg/ab*anno) **383,9** -7,3% ↓

	kg	kg/ab*anno
Prod. tot. 2018 metodo precedente	155.091	383,9

RACCOLTA DIFFERENZIATA (%) **35,6%** -21,1% ↓

	kg	%
Racc. diff. 2018 metodo precedente	55.281	35,6%

	2018		2017	
	kg	%	kg	%
➔ RECUPERO MATERIA+ENERGIA	52.536	33,9%	73.044	43,0%

NOTA: l'indicatore è riferito al totale RU calcolato con il metodo precedente

RECUPERO COMPLESSIVO (%) **33,9%** -21,2% ↓

	2018		2017	
	kg	kg/ab*anno	kg	kg/ab*anno
➔ Q.TA' AVVIATE A RECUPERO DI MATERIA	52.536	130,04	73.044	178,16
Carta e cartone	10.374	25,68	10.725	26,16
Vetro	7.680	19,01	13.738	33,51
Plastica	10.261	25,40	8.536	20,82
Metalli	0	0,00	431	1,05
Legno				
Verde	21.170	52,40	34.520	84,20
Umido				
Raee	3.051	7,55	2.664	6,50
Tessili				
Oli e grassi commestibili				
Oli e grassi minerali				
Accumulatori per veicoli				
Altri materiali				
Ingombranti a recupero	0	0,00	44	0,11
Recupero da spazzamento			2.386	5,82
Totale a smaltimento in sicurezza	141	0,35	62	0,15
Scarti	2.604	6,45	2.606	6,36

NOTA: l'indicatore è riferito al totale RU calcolato con il metodo precedente

AVVIO A RECUPERO DI MATERIA (%) **33,9%** -21,2% ↓

	2018		2017	
	kg	%	kg	%
➔ INCENERIMENTO CON RECUPERO DI ENERGIA	0	0,0%	0	0,0%

NOTA: l'indicatore è riferito al totale RU calcolato con il metodo precedente

RECUPERO DI ENERGIA (%) **0,0%** -

	2018		2017	
	totale	€/ab*anno	totale	€/ab*anno
➔ COSTO DELL'INTERA GESTIONE DEI RIFIUTI	€ 57.002	€ 141,1	€ 35.850	€ 87,4

COSTO PROCAPITE (euro/abitante*anno) **€ 141,1** 61,4% ↑

Abitanti	1.761	Superficie (kmq)	37,468	Comp. dom.: SI	Area attrezzata: NO
• N. utenze domestiche	1.476	• Sup. urbanizzata	1,394		
• N. ut. non domestiche	44	• Zona altimetrica	Pianura		

DATI RIEPILOGATIVI

	2018			2017		
	kg	kg/ab*anno	%	kg	kg/ab*anno	%
→ PRODUZIONE TOTALE DI RIFIUTI URBANI	703.270	399,4		699.430	387,1	
Rifiuti indifferenziati	197.640	112,2	28,1%	190.060	105,2	27,2%
Rifiuti urbani non differenziati (fraz. residuale)	197.640	112,2	28,1%	190.060	105,2	27,2%
Ingombranti a smaltimento (+giacenze)	0	0,0	0,0%	0	0,0	0,0%
Spazzamento strade a smaltimento (+giacenze)						
Raccolta differenziata totale	505.630	287,1	71,9%	509.370	281,9	72,8%
Raccolte differenziate	439.650	249,7	62,5%	441.240	244,2	63,1%
Ingombranti a recupero	41.780	23,7	5,9%	24.930	13,8	3,6%
Spazzamento strade a recupero						
Inerti a recupero	24.200	13,7	3,4%			
Stima compostaggio domestico				43.200	23,9	6,2%
RSA						

PRODUZIONE PROCAPITE (kg/ab*anno) **399,4** **3,2%**

	kg	kg/ab*anno
Prod. tot. 2018 metodo precedente	679.070	385,6

RACCOLTA DIFFERENZIATA (%) **71,9%** **-1,3%**

	kg	%
Racc. diff. 2018 metodo precedente	439.650	67,5%

	2018		2017	
	kg	%	kg	%
→ RECUPERO MATERIA+ENERGIA	439.255	64,7%	425.990	64,9%

NOTA: l'indicatore è riferito al totale RU calcolato con il metodo precedente

RECUPERO COMPLESSIVO (%) **64,7%** **-0,4%**

	2018		2017	
	kg	kg/ab*anno	kg	kg/ab*anno
→ Q.TA' AVVIATE A RECUPERO DI MATERIA	439.255	249,43	425.990	235,74
Carta e cartone	63.667	36,15	71.374	39,50
Vetro	56.639	32,16	23.138	12,80
Plastica	35.052	19,90	48.715	26,96
Metalli	10.770	6,12	14.927	8,26
Legno	25.665	14,57	30.186	16,71
Verde	98.080	55,70	90.240	49,94
Umido	122.420	69,52	124.020	68,63
Raee	8.065	4,58	7.434	4,11
Tessili	0	0,00	0	0,00
Oli e grassi commestibili	20	0,01	0	0,00
Oli e grassi minerali	294	0,17	0	0,00
Accumulatori per veicoli	0	0,00	0	0,00
Altri materiali	0	0,00	0	0,00
Ingombranti a recupero	18.583	10,55	15.956	9,06
Recupero da spazzamento				
Totale a smaltimento in sicurezza	839	0,48	0	0,00
Scarti	18.139	10,30	31.206	17,27

NOTA: l'indicatore è riferito al totale RU calcolato con il metodo precedente

AVVIO A RECUPERO DI MATERIA (%) **64,7%** **-0,4%**

	2018		2017	
	kg	%	kg	%
→ INCENERIMENTO CON RECUPERO DI ENERGIA	0	0,0%	0	0,0%

NOTA: l'indicatore è riferito al totale RU calcolato con il metodo precedente

RECUPERO DI ENERGIA (%) **0,0%** **-**

	2018		2017	
	totale	€/ab*anno	totale	€/ab*anno
→ COSTO DELL'INTERA GESTIONE DEI RIFIUTI	€ 200.138	€ 113,7	€ 194.011	€ 107,4

COSTO PROCAPITE (euro/abitante*anno) **€ 113,7** **5,9%**

Abitanti	3.147	Superficie (kmq)	28,809	Comp. dom.: SI	Area attrezzata: SI
• N. utenze domestiche	1.433	• Sup. urbanizzata	1,933		
• N. ut. non domestiche	135	• Zona altimetrica	Pianura		

DATI RIEPILOGATIVI

	2018			2017		
	kg	kg/ab*anno	%	kg	kg/ab*anno	%
→ PRODUZIONE TOTALE DI RIFIUTI URBANI	1.172.548	372,6		1.164.239	367,7	
Rifiuti indifferenziati	362.760	115,3	30,9%	329.220	104,0	28,3%
Rifiuti urbani non differenziati (fraz. residuale)	319.600	101,6	27,3%	307.840	97,2	26,4%
Ingombranti a smaltimento (+giacenze)	43.160	13,7	3,7%	21.380	6,8	1,8%
Spazzamento strade a smaltimento (+giacenze)						
Raccolta differenziata totale	809.788	257,3	69,1%	835.019	263,7	71,7%
Raccolte differenziate	780.688	248,1	66,6%	772.779	244,1	66,4%
Ingombranti a recupero	0	0,0	0,0%	24.580	7,8	2,1%
Spazzamento strade a recupero						
Inerti a recupero	29.100	9,2	2,5%	35.500	11,2	3,0%
Stima compostaggio domestico				2.160	0,7	0,2%
RSA						

PRODUZIONE PROCAPITE (kg/ab*anno) **372,6** **1,3%** ↑

	kg	kg/ab*anno
Prod. tot. 2018 metodo precedente	1.143.528	363,4

RACCOLTA DIFFERENZIATA (%) **69,1%** **-3,7%** ↓

	kg	%
Racc. diff. 2018 metodo precedente	780.768	68,3%

	2018		2017	
	kg	%	kg	%
→ RECUPERO MATERIA+ENERGIA	759.369	66,4%	767.688	68,1%

NOTA: l'indicatore è riferito al totale RU calcolato con il metodo precedente

RECUPERO COMPLESSIVO (%) **66,4%** **-2,5%** ↓

	2018		2017	
	kg	kg/ab*anno	kg	kg/ab*anno
→ Q.TA' AVVIATE A RECUPERO DI MATERIA	759.369	241,30	767.688	242,48
Carta e cartone	89.604	28,47	86.678	27,38
Vetro	130.637	41,51	125.933	39,78
Plastica	34.584	10,99	29.850	9,43
Metalli	11.064	3,52	16.464	5,20
Legno	34.580	10,99	33.877	10,70
Verde	207.300	65,87	199.920	63,15
Umido	234.300	74,45	242.040	76,45
Raee	12.530	3,98	13.883	4,39
Tessili	3.907	1,24	3.493	1,10
Oli e grassi commestibili	691	0,22	733	0,23
Oli e grassi minerali	78	0,02	8	0,00
Accumulatori per veicoli				
Altri materiali	94	0,03	62	0,02
Ingombranti a recupero	0	0,00	14.748	4,69
Recupero da spazzamento				
Totale a smaltimento in sicurezza	2.634	0,84	1.898	0,60
Scarti	18.765	5,96	17.946	5,67

NOTA: l'indicatore è riferito al totale RU calcolato con il metodo precedente

AVVIO A RECUPERO DI MATERIA (%) **66,4%** **-2,5%** ↓

	2018		2017	
	kg	%	kg	%
→ INCENERIMENTO CON RECUPERO DI ENERGIA	0	0,0%	0	0,0%

NOTA: l'indicatore è riferito al totale RU calcolato con il metodo precedente

RECUPERO DI ENERGIA (%) **0,0%** -

	2018		2017	
	totale	€/ab*anno	totale	€/ab*anno
→ COSTO DELL'INTERA GESTIONE DEI RIFIUTI	€ 234.042	€ 74,4	€ 231.354	€ 73,1

COSTO PROCAPITE (euro/abitante*anno) **€ 74,4** **1,8%** ↑