

Abitanti	286	Superficie (kmq)	18,975	Comp. dom.: NO
• N. utenze domestiche	245	• Sup. urbanizzata	0,075	CdR: NO
• N. ut. non domestiche	10	• Zona altimetrica	Montagna	T. punt.:

DATI RIEPILOGATIVI

	2019			2018		
	kg	kg/ab*anno	%	kg	kg/ab*anno	%
➔ PRODUZIONE TOTALE DI RIFIUTI URBANI	102.990	360,1		89.333	307,0	
Rifiuti indifferenziati	31.480	110,1	30,6%	31.040	106,7	34,7%
Rifiuti urbani non differenziati (fraz. residuale)	31.480	110,1	30,6%	31.040	106,7	34,7%
Ingombranti a smaltimento (+giacenze)	0	0,0	0,0%	0	0,0	0,0%
Spazzamento strade a smaltimento (+giacenze)						
Raccolta differenziata totale	71.510	250,0	69,4%	58.293	200,3	65,3%
Raccolte differenziate	40.550	141,8	39,4%	36.293	124,7	40,6%
Ingombranti a recupero	30.960	108,3	30,1%	22.000	75,6	24,6%
Spazzamento strade a recupero						
Inerti a recupero						
Stima compostaggio domestico						
RSA						

PRODUZIONE PROCAPITE (kg/ab*anno) **360,1** 17,3% ↑

RACCOLTA DIFFERENZIATA (%) **69,4%** 6,4% ↑

	kg	kg/ab*anno
Prod. tot. 2019 metodo precedente	102.990	360,1

	kg	%
Racc. diff. 2019 metodo precedente	40.550	57,4%

	2019		2018	
	kg	%	kg	%
➔ RECUPERO MATERIA+ENERGIA	56.355	54,7%	47.075	52,7%

NOTA: l'indicatore è riferito al totale RU calcolato con il metodo precedente

RECUPERO COMPLESSIVO (%) **54,7%** 3,8% ↑

	2019		2018	
	kg	kg/ab*anno	kg	kg/ab*anno
➔ Q.TA' AVVIATE A RECUPERO DI MATERIA	56.355	197,04	47.075	161,77
Carta e cartone	17.050	59,61	15.514	53,31
Vetro	10.059	35,17	9.532	32,76
Plastica	10.670	37,31	8.829	30,34
Metalli	0	0,00	0	0,00
Legno				
Verde				
Umido				
Raee				
Tessili				
Oli e grassi commestibili				
Oli e grassi minerali				
Accumulatori per veicoli				
Altri materiali				
Ingombranti a recupero	18.576	64,95	13.200	46,15
Recupero da spazzamento				

Totale a smaltimento in sicurezza

Scarti	2.771	9,69	2.418	8,31
--------	-------	------	-------	------

NOTA: l'indicatore è riferito al totale RU calcolato con il metodo precedente

AVVIO A RECUPERO DI MATERIA (%) **54,7%** 3,8% ↑

	2019		2018	
	kg	%	kg	%
➔ INCENERIMENTO CON RECUPERO DI ENERGIA	0	0,0%	0	0,0%

NOTA: l'indicatore è riferito al totale RU calcolato con il metodo precedente

RECUPERO DI ENERGIA (%) **0,0%** -

	2019		2018	
	totale	€/ab*anno	totale	€/ab*anno
➔ COSTO DELL'INTERA GESTIONE DEI RIFIUTI	€ 38.010	€ 132,9	€ 35.174	€ 120,9

COSTO PROCAPITE (euro/abitante*anno) **€ 132,9** 10,0% ↑

Comune di Albosaggia

2019

Abitanti	2.997	Superficie (kmq)	34,038	Comp. dom.:	NO
• N. utenze domestiche	1.821	• Sup. urbanizzata	0,920	CdR:	NO
• N. ut. non domestiche	155	• Zona altimetrica	Montagna	T. punt.:	

DATI RIEPILOGATIVI

	2019			2018		
	kg	kg/ab*anno	%	kg	kg/ab*anno	%
➔ PRODUZIONE TOTALE DI RIFIUTI URBANI	1.110.346	370,5		1.080.104	358,7	
Rifiuti indifferenziati	520.220	173,6	46,9%	515.280	171,1	47,7%
Rifiuti urbani non differenziati (fraz. residuale)	520.220	173,6	46,9%	515.280	171,1	47,7%
Ingombranti a smaltimento (+giacenze)	0	0,0	0,0%	0	0,0	0,0%
Spazzamento strade a smaltimento (+giacenze)				0	0,0	0,0%
Raccolta differenziata totale	590.126	196,9	53,1%	564.824	187,6	52,3%
Raccolte differenziate	461.966	154,1	41,6%	426.074	141,5	39,4%
Ingombranti a recupero	128.160	42,8	11,5%	126.310	41,9	11,7%
Spazzamento strade a recupero				12.440	4,1	1,2%
Inerti a recupero						
Stima compostaggio domestico						
RSA						

PRODUZIONE PROCAPITE (kg/ab*anno) **370,5** **3,3%**

RACCOLTA DIFFERENZIATA (%) **53,1%** **1,6%**

	kg	kg/ab*anno
Prod. tot. 2019 metodo precedente	1.110.558	370,6

	kg	%
Racc. diff. 2019 metodo precedente	462.178	48,5%

	2019		2018	
	kg	%	kg	%
➔ RECUPERO MATERIA+ENERGIA	503.113	45,3%	471.896	43,7%

NOTA: l'indicatore è riferito al totale RU calcolato con il metodo precedente

RECUPERO COMPLESSIVO (%) **45,3%** **3,7%**

	2019		2018	
	kg	kg/ab*anno	kg	kg/ab*anno
➔ Q.TA' AVVIATE A RECUPERO DI MATERIA	503.113	167,87	471.896	156,72
Carta e cartone	117.933	39,35	117.439	39,00
Vetro	116.432	38,85	110.599	36,73
Plastica	29.567	9,87	28.289	9,40
Metalli	3.563	1,19	3.367	1,12
Legno	0	0,00	0	0,00
Verde	74.420	24,83	42.439	14,09
Umido	74.377	24,82	78.540	26,08
Raee	9.220	3,08	9.476	3,15
Tessili	0	0,00	0	0,00
Oli e grassi commestibili	36	0,01	279	0,09
Oli e grassi minerali	93	0,03	0	0,00
Accumulatori per veicoli	353	0,12	461	0,15
Altri materiali	222	0,07	46	0,02
Ingombranti a recupero	76.896	25,66	75.786	25,29
Recupero da spazzamento			5.175	1,72
Totale a smaltimento in sicurezza	594	0,20	609	0,20
Scarti	35.367	11,80	34.562	11,48

NOTA: l'indicatore è riferito al totale RU calcolato con il metodo precedente

AVVIO A RECUPERO DI MATERIA (%) **45,3%** **3,7%**

	2019		2018	
	kg	%	kg	%
➔ INCENERIMENTO CON RECUPERO DI ENERGIA	0	0,0%	0	0,0%

NOTA: l'indicatore è riferito al totale RU calcolato con il metodo precedente

RECUPERO DI ENERGIA (%) **0,0%** **-**

	2019		2018	
	totale	€/ab*anno	totale	€/ab*anno
➔ COSTO DELL'INTERA GESTIONE DEI RIFIUTI	€ 282.073	€ 94,1	€ 277.708	€ 92,2

COSTO PROCAPITE (euro/abitante*anno) **€ 94,1** **2,0%**

Comune di Andalo Valtellino

2019

Abitanti	587	Superficie (kmq)	6,678	Comp. dom.: NO
• N. utenze domestiche	332	• Sup. urbanizzata	0,452	CdR: Usa area altro comune
• N. ut. non domestiche	26	• Zona altimetrica	Montagna	T. punt.:

DATI RIEPILOGATIVI

	2019			2018		
	kg	kg/ab*anno	%	kg	kg/ab*anno	%
➔ PRODUZIONE TOTALE DI RIFIUTI URBANI	271.934	463,3		285.322	506,8	
Rifiuti indifferenziati	155.780	265,4	57,3%	155.240	275,7	54,4%
Rifiuti urbani non differenziati (fraz. residuale)	155.780	265,4	57,3%	155.240	275,7	54,4%
Ingombranti a smaltimento (+giacenze)	0	0,0	0,0%	0	0,0	0,0%
Spazzamento strade a smaltimento (+giacenze)	0	0,0	0,0%	0	0,0	0,0%
Raccolta differenziata totale	116.154	197,9	42,7%	130.082	231,1	45,6%
Raccolte differenziate	95.959	163,5	35,3%	105.537	187,5	37,0%
Ingombranti a recupero	10.595	18,0	3,9%	12.315	21,9	4,3%
Spazzamento strade a recupero	6.160	10,5	2,3%	7.180	12,8	2,5%
Inerti a recupero	3.440	5,9	1,3%	5.050	9,0	1,8%
Stima compostaggio domestico						
RSA						

PRODUZIONE PROCAPITE (kg/ab*anno) **463,3** -8,6%

	kg	kg/ab*anno
Prod. tot. 2019 metodo precedente	268.504	457,4

RACCOLTA DIFFERENZIATA (%) **42,7%** -6,3%

	kg	%
Racc. diff. 2019 metodo precedente	95.969	38,1%

	2019		2018	
	kg	%	kg	%
➔ RECUPERO MATERIA+ENERGIA	95.755	35,7%	106.491	38,0%

NOTA: l'indicatore è riferito al totale RU calcolato con il metodo precedente

RECUPERO COMPLESSIVO (%) **35,7%** -6,1%

	2019		2018	
	kg	kg/ab*anno	kg	kg/ab*anno
➔ Q.TA' AVVIATE A RECUPERO DI MATERIA	95.755	163,13	106.491	189,15
Carta e cartone	32.328	55,07	33.164	58,91
Vetro	21.156	36,04	21.284	37,80
Plastica	6.954	11,85	6.929	12,31
Metalli	3.892	6,63	3.838	6,82
Legno	7.201	12,27	6.669	11,85
Verde	11.950	20,36	20.080	35,67
Umido	0	0,00	0	0,00
Raee	3.217	5,48	4.140	7,35
Tessili	0	0,00	0	0,00
Oli e grassi commestibili	10	0,02	10	0,02
Oli e grassi minerali	10	0,02	0	0,00
Accumulatori per veicoli	0	0,00	0	0,00
Altri materiali	0	0,00	0	0,00
Ingombranti a recupero	6.357	10,83	7.389	12,59
Recupero da spazzamento	2.680	4,56	2.987	5,31
Totale a smaltimento in sicurezza	396	0,67	356	0,63
Scarti	8.855	15,08	9.066	16,10

NOTA: l'indicatore è riferito al totale RU calcolato con il metodo precedente

AVVIO A RECUPERO DI MATERIA (%) **35,7%** -6,1%

	2019		2018	
	kg	%	kg	%
➔ INCENERIMENTO CON RECUPERO DI ENERGIA	0	0,0%	0	0,0%

NOTA: l'indicatore è riferito al totale RU calcolato con il metodo precedente

RECUPERO DI ENERGIA (%) **0,0%** -

	2019		2018	
	totale	€/ab*anno	totale	€/ab*anno
➔ COSTO DELL'INTERA GESTIONE DEI RIFIUTI	€ 69.092	€ 117,7	€ 66.453	€ 118,0

COSTO PROCAPITE (euro/abitante*anno) **€ 117,7** -0,3%

Abitanti	1.546	Superficie (kmq)	20,453	Comp. dom.: NO
• N. utenze domestiche	3.743	• Sup. urbanizzata	1,376	CdR: NO
• N. ut. non domestiche	206	• Zona altimetrica	Montagna	T. punt.:

DATI RIEPILOGATIVI

	2019			2018		
	kg	kg/ab*anno	%	kg	kg/ab*anno	%
➔ PRODUZIONE TOTALE DI RIFIUTI URBANI	1.299.830	840,8		1.554.526	999,7	
Rifiuti indifferenziati	575.620	372,3	44,3%	661.260	425,2	42,5%
Rifiuti urbani non differenziati (fraz. residuale)	575.620	372,3	44,3%	661.260	425,2	42,5%
Ingombranti a smaltimento (+giacenze)	0	0,0	0,0%	0	0,0	0,0%
Spazzamento strade a smaltimento (+giacenze)	0	0,0	0,0%	0	0,0	0,0%
Raccolta differenziata totale	724.210	468,4	55,7%	893.266	574,4	57,5%
Raccolte differenziate	473.470	306,3	36,4%	510.246	328,1	32,8%
Ingombranti a recupero	196.320	127,0	15,1%	250.020	160,8	16,1%
Spazzamento strade a recupero	54.420	35,2	4,2%	133.000	85,5	8,6%
Inerti a recupero						
Stima compostaggio domestico						
RSA						

PRODUZIONE PROCAPITE (kg/ab*anno) **840,8** -15,9% ↓

RACCOLTA DIFFERENZIATA (%) **55,7%** -3,0% ↓

	kg	kg/ab*anno
Prod. tot. 2019 metodo precedente	1.299.859	840,8

	kg	%
Racc. diff. 2019 metodo precedente	473.499	45,5%

	2019		2018	
	kg	%	kg	%
➔ RECUPERO MATERIA+ENERGIA	577.986	44,5%	683.589	44,0%

NOTA: l'indicatore è riferito al totale RU calcolato con il metodo precedente

RECUPERO COMPLESSIVO (%) **44,5%** 1,1% ↑

	2019		2018	
	kg	kg/ab*anno	kg	kg/ab*anno
➔ Q.TA' AVVIATE A RECUPERO DI MATERIA	577.986	373,86	683.589	439,61
Carta e cartone	142.120	91,93	125.400	80,64
Vetro	131.748	85,22	141.343	90,90
Plastica	26.681	17,26	19.189	12,34
Metalli	39.158	25,33	80.475	51,75
Legno	0	0,00	0	0,00
Verde	77.520	50,14	90.280	58,06
Umido	0	0,00	0	0,00
Raee	19.188	12,41	21.510	13,83
Tessili	0	0,00	0	0,00
Oli e grassi commestibili	0	0,00	0	0,00
Oli e grassi minerali	0	0,00	0	0,00
Accumulatori per veicoli	107	0,07	52	0,03
Altri materiali	0	0,00	0	0,00
Ingombranti a recupero	117.792	76,19	150.012	97,03
Recupero da spazzamento	23.673	15,31	55.328	35,58
Totale a smaltimento in sicurezza	143	0,09	143	0,09
Scarti	36.835	23,83	31.876	20,50

NOTA: l'indicatore è riferito al totale RU calcolato con il metodo precedente

AVVIO A RECUPERO DI MATERIA (%) **44,5%** 1,1% ↑

	2019		2018	
	kg	%	kg	%
➔ INCENERIMENTO CON RECUPERO DI ENERGIA	0	0,0%	0	0,0%

NOTA: l'indicatore è riferito al totale RU calcolato con il metodo precedente

RECUPERO DI ENERGIA (%) **0,0%** -

	2019		2018	
	totale	€/ab*anno	totale	€/ab*anno
➔ COSTO DELL'INTERA GESTIONE DEI RIFIUTI	€ 476.876	€ 308,5	€ 431.372	€ 277,4

COSTO PROCAPITE (euro/abitante*anno) **€ 308,5** 11,2% ↑

Abitanti	3.257	Superficie (kmq)	17,043	Comp. dom.: NO
• N. utenze domestiche	1.761	• Sup. urbanizzata	1,308	CdR: SI (1)
• N. ut. non domestiche	127	• Zona altimetrica	Montagna	T. punt.:

DATI RIEPILOGATIVI

	2019			2018		
	kg	kg/ab*anno	%	kg	kg/ab*anno	%
➔ PRODUZIONE TOTALE DI RIFIUTI URBANI	1.529.379	469,6		1.417.397	434,8	
Rifiuti indifferenziati	462.180	141,9	30,2%	437.800	134,3	30,9%
Rifiuti urbani non differenziati (fraz. residuale)	462.180	141,9	30,2%	437.800	134,3	30,9%
Ingombranti a smaltimento (+giacenze)	0	0,0	0,0%	0	0,0	0,0%
Spazzamento strade a smaltimento (+giacenze)				0	0,0	0,0%
Raccolta differenziata totale	1.067.199	327,7	69,8%	979.597	300,5	69,1%
Raccolte differenziate	802.219	246,3	52,5%	773.457	237,3	54,6%
Ingombranti a recupero	192.800	59,2	12,6%	186.440	57,2	13,2%
Spazzamento strade a recupero				19.700	6,0	1,4%
Inerti a recupero	17.520	5,4	1,1%			
Stima compostaggio domestico						
RSA	54.660	16,8	3,6%			

PRODUZIONE PROCAPITE (kg/ab*anno) **469,6** 8,0%

RACCOLTA DIFFERENZIATA (%) **69,8%** 1,0%

	kg	kg/ab*anno
Prod. tot. 2019 metodo precedente	1.457.283	447,4

	kg	%
Racc. diff. 2019 metodo precedente	802.303	63,0%

	2019		2018	
	kg	%	kg	%
➔ RECUPERO MATERIA+ENERGIA	907.510	62,3%	853.763	60,2%

NOTA: l'indicatore è riferito al totale RU calcolato con il metodo precedente

RECUPERO COMPLESSIVO (%) **62,3%** 3,4%

	2019		2018	
	kg	kg/ab*anno	kg	kg/ab*anno
➔ Q.TA' AVVIATE A RECUPERO DI MATERIA	907.510	278,63	853.763	261,89
Carta e cartone	133.760	41,07	142.614	43,75
Vetro	130.868	40,18	123.929	38,02
Plastica	57.371	17,61	27.696	8,50
Metalli	58.348	17,91	45.025	13,81
Legno	0	0,00	0	0,00
Verde	301.040	92,43	283.600	86,99
Umido	78.573	24,12	84.841	26,02
Raee	30.523	9,37	24.676	7,57
Tessili	0	0,00	0	0,00
Oli e grassi commestibili	0	0,00	402	0,12
Oli e grassi minerali	1.264	0,39	774	0,24
Accumulatori per veicoli	0	0,00	0	0,00
Altri materiali	82	0,03	146	0,04
Ingombranti a recupero	115.680	35,52	111.864	34,35
Recupero da spazzamento			8.195	2,51
Totale a smaltimento in sicurezza	3.020	0,93	1.385	0,42
Scarti	62.113	19,07	38.517	11,82

NOTA: l'indicatore è riferito al totale RU calcolato con il metodo precedente

AVVIO A RECUPERO DI MATERIA (%) **62,3%** 3,4%

	2019		2018	
	kg	%	kg	%
➔ INCENERIMENTO CON RECUPERO DI ENERGIA	0	0,0%	0	0,0%

NOTA: l'indicatore è riferito al totale RU calcolato con il metodo precedente

RECUPERO DI ENERGIA (%) **0,0%** -

	2019		2018	
	totale	€/ab*anno	totale	€/ab*anno
➔ COSTO DELL'INTERA GESTIONE DEI RIFIUTI	€ 303.330	€ 93,1	€ 301.542	€ 92,5

COSTO PROCAPITE (euro/abitante*anno) **€ 93,1** 0,7%

Abitanti	118	Superficie (kmq)	19,663	Comp. dom.: NO
• N. utenze domestiche	233	• Sup. urbanizzata	0,054	CdR: NO
• N. ut. non domestiche	4	• Zona altimetrica	Montagna	T. punt.:

DATI RIEPILOGATIVI

	2019			2018		
	kg	kg/ab*anno	%	kg	kg/ab*anno	%
➔ PRODUZIONE TOTALE DI RIFIUTI URBANI	56.400	478,0		45.120	366,8	
Rifiuti indifferenziati	26.800	227,1	47,5%	25.500	207,3	56,5%
Rifiuti urbani non differenziati (fraz. residuale)	26.800	227,1	47,5%	25.500	207,3	56,5%
Ingombranti a smaltimento (+giacenze)	0	0,0	0,0%	0	0,0	0,0%
Spazzamento strade a smaltimento (+giacenze)						
Raccolta differenziata totale	29.600	250,8	52,5%	19.620	159,5	43,5%
Raccolte differenziate	17.040	144,4	30,2%	15.280	124,2	33,9%
Ingombranti a recupero	12.560	106,4	22,3%	4.340	35,3	9,6%
Spazzamento strade a recupero						
Inerti a recupero						
Stima compostaggio domestico						
RSA						

PRODUZIONE PROCAPITE (kg/ab*anno) **478,0** 30,3% ↑

	kg	kg/ab*anno
Prod. tot. 2019 metodo precedente	56.400	478,0

RACCOLTA DIFFERENZIATA (%) **52,5%** 20,7% ↑

	kg	%
Racc. diff. 2019 metodo precedente	17.040	43,6%

	2019		2018	
	kg	%	kg	%
➔ RECUPERO MATERIA+ENERGIA	23.247	41,2%	16.973	37,6%

NOTA: l'indicatore è riferito al totale RU calcolato con il metodo precedente

RECUPERO COMPLESSIVO (%) **41,2%** 9,6% ↑

	2019		2018	
	kg	kg/ab*anno	kg	kg/ab*anno
➔ Q.TA' AVVIATE A RECUPERO DI MATERIA	23.247	197,01	16.973	138,00
Carta e cartone	4.123	34,94	4.085	33,21
Vetro	7.853	66,55	7.123	57,91
Plastica	1.971	16,71	1.883	15,31
Metalli	0	0,00	0	0,00
Legno				
Verde				
Umido				
Raee	1.764	14,95	1.278	10,39
Tessili				
Oli e grassi commestibili				
Oli e grassi minerali				
Accumulatori per veicoli				
Altri materiali				
Ingombranti a recupero	7.536	63,86	2.604	22,07
Recupero da spazzamento				
Totale a smaltimento in sicurezza	320	2,71		
Scarti	1.009	8,55	911	7,40

NOTA: l'indicatore è riferito al totale RU calcolato con il metodo precedente

AVVIO A RECUPERO DI MATERIA (%) **41,2%** 9,6% ↑

	2019		2018	
	kg	%	kg	%
➔ INCENERIMENTO CON RECUPERO DI ENERGIA	0	0,0%	0	0,0%

NOTA: l'indicatore è riferito al totale RU calcolato con il metodo precedente

RECUPERO DI ENERGIA (%) **0,0%** -

	2019		2018	
	totale	€/ab*anno	totale	€/ab*anno
➔ COSTO DELL'INTERA GESTIONE DEI RIFIUTI	€ 20.673	€ 175,2	€ 21.580	€ 175,4

COSTO PROCAPITE (euro/abitante*anno) **€ 175,2** -0,1% ↓

Abitanti	4.098	Superficie (kmq)	35,911	Comp. dom.: NO
• N. utenze domestiche	2.637	• Sup. urbanizzata	1,606	CdR: SI (1)
• N. ut. non domestiche	298	• Zona altimetrica	Montagna	T. punt.:

DATI RIEPILOGATIVI

	2019			2018		
	kg	kg/ab*anno	%	kg	kg/ab*anno	%
➔ PRODUZIONE TOTALE DI RIFIUTI URBANI	1.665.002	406,3		1.686.728	408,4	
Rifiuti indifferenziati	801.200	195,5	48,1%	820.390	198,6	48,6%
Rifiuti urbani non differenziati (fraz. residuale)	801.200	195,5	48,1%	820.390	198,6	48,6%
Ingombranti a smaltimento (+giacenze)	0	0,0	0,0%	0	0,0	0,0%
Spazzamento strade a smaltimento (+giacenze)	0	0,0	0,0%	0	0,0	0,0%
Raccolta differenziata totale	863.802	210,8	51,9%	866.338	209,8	51,4%
Raccolte differenziate	699.272	170,6	42,0%	683.908	165,6	40,5%
Ingombranti a recupero	80.840	19,7	4,9%	71.780	17,4	4,3%
Spazzamento strade a recupero	22.220	5,4	1,3%	48.700	11,8	2,9%
Inerti a recupero	61.470	15,0	3,7%	61.950	15,0	3,7%
Stima compostaggio domestico						
RSA						

PRODUZIONE PROCAPITE (kg/ab*anno) **406,3** -0,5% ↓

	kg	kg/ab*anno
Prod. tot. 2019 metodo precedente	1.607.512	392,3

RACCOLTA DIFFERENZIATA (%) **51,9%** 1,0% ↑

	kg	%
Racc. diff. 2019 metodo precedente	703.252	46,8%

	2019		2018	
	kg	%	kg	%
➔ RECUPERO MATERIA+ENERGIA	705.215	43,9%	695.263	42,7%

NOTA: l'indicatore è riferito al totale RU calcolato con il metodo precedente

RECUPERO COMPLESSIVO (%) **43,9%** 2,8% ↑

	2019		2018	
	kg	kg/ab*anno	kg	kg/ab*anno
➔ Q.TA' AVVIATE A RECUPERO DI MATERIA	705.215	172,09	695.263	168,34
Carta e cartone	205.219	50,08	215.992	52,30
Vetro	144.633	35,29	152.185	36,85
Plastica	40.075	9,78	38.771	9,39
Metalli	57.940	14,14	59.232	14,34
Legno	81.681	19,93	84.569	20,48
Verde	101.940	24,88	68.100	16,49
Umido	0	0,00	0	0,00
Raee	11.440	2,79	8.306	2,01
Tessili	0	0,00	0	0,00
Oli e grassi commestibili	186	0,05	778	0,19
Oli e grassi minerali	176	0,04	637	0,15
Accumulatori per veicoli	3.724	0,91	3.273	0,79
Altri materiali	30	0,01	93	0,02
Ingombranti a recupero	48.504	11,84	43.068	10,51
Recupero da spazzamento	9.666	2,36	20.259	4,91
Totale a smaltimento in sicurezza	1.661	0,41	1.204	0,29
Scarti	54.546	13,31	54.418	13,18

NOTA: l'indicatore è riferito al totale RU calcolato con il metodo precedente

AVVIO A RECUPERO DI MATERIA (%) **43,9%** 2,8% ↑

	2019		2018	
	kg	%	kg	%
➔ INCENERIMENTO CON RECUPERO DI ENERGIA	0	0,0%	0	0,0%

NOTA: l'indicatore è riferito al totale RU calcolato con il metodo precedente

RECUPERO DI ENERGIA (%) **0,0%** -

	2019		2018	
	totale	€/ab*anno	totale	€/ab*anno
➔ COSTO DELL'INTERA GESTIONE DEI RIFIUTI	€ 394.501	€ 96,3	€ 384.903	€ 93,2

COSTO PROCAPITE (euro/abitante*anno) **€ 96,3** 3,3% ↑

Abitanti	1.295	Superficie (kmq)	17,304	Comp. dom.: NO
• N. utenze domestiche	755	• Sup. urbanizzata	0,584	CdR: NO
• N. ut. non domestiche	121	• Zona altimetrica	Montagna	T. punt.:

DATI RIEPILOGATIVI

	2019			2018		
	kg	kg/ab*anno	%	kg	kg/ab*anno	%
➔ PRODUZIONE TOTALE DI RIFIUTI URBANI	485.198	374,7		474.605	360,9	
Rifiuti indifferenziati	193.960	149,8	40,0%	188.860	143,6	39,8%
Rifiuti urbani non differenziati (fraz. residuale)	193.960	149,8	40,0%	188.860	143,6	39,8%
Ingombranti a smaltimento (+giacenze)	0	0,0	0,0%	0	0,0	0,0%
Spazzamento strade a smaltimento (+giacenze)	0	0,0	0,0%	0	0,0	0,0%
Raccolta differenziata totale	291.238	224,9	60,0%	285.745	217,3	60,2%
Raccolte differenziate	226.118	174,6	46,6%	225.325	171,3	47,5%
Ingombranti a recupero	24.100	18,6	5,0%	26.200	19,9	5,5%
Spazzamento strade a recupero	41.020	31,7	8,5%	34.220	26,0	7,2%
Inerti a recupero						
Stima compostaggio domestico						
RSA						

PRODUZIONE PROCAPITE (kg/ab*anno) **374,7** **3,8%**

RACCOLTA DIFFERENZIATA (%) **60,0%** **-0,3%**

	kg	kg/ab*anno
Prod. tot. 2019 metodo precedente	485.325	374,8

	kg	%
Racc. diff. 2019 metodo precedente	226.245	49,6%

	2019		2018	
	kg	%	kg	%
➔ RECUPERO MATERIA+ENERGIA	235.203	48,5%	232.299	48,9%

NOTA: l'indicatore è riferito al totale RU calcolato con il metodo precedente

RECUPERO COMPLESSIVO (%) **48,5%** **-1,0%**

	2019		2018	
	kg	kg/ab*anno	kg	kg/ab*anno
➔ Q.TA' AVVIATE A RECUPERO DI MATERIA	235.203	181,62	232.299	176,65
Carta e cartone	71.117	54,92	69.141	52,58
Vetro	57.883	44,70	57.871	44,01
Plastica	20.068	15,50	19.179	14,58
Metalli	13.021	10,06	15.323	11,65
Legno	0	0,00	0	0,00
Verde	35.080	27,09	32.740	24,90
Umido	0	0,00	0	0,00
Raee	5.487	4,24	7.453	5,67
Tessili	0	0,00	0	0,00
Oli e grassi commestibili	118	0,09	147	0,11
Oli e grassi minerali	0	0,00	0	0,00
Accumulatori per veicoli	0	0,00	0	0,00
Altri materiali	124	0,10	490	0,37
Ingombranti a recupero	14.460	11,17	15.720	12,14
Recupero da spazzamento	17.844	13,78	14.236	10,83
Totale a smaltimento in sicurezza	566	0,44	432	0,33
Scarti	22.780	17,59	22.550	17,15

NOTA: l'indicatore è riferito al totale RU calcolato con il metodo precedente

AVVIO A RECUPERO DI MATERIA (%) **48,5%** **-1,0%**

	2019		2018	
	kg	%	kg	%
➔ INCENERIMENTO CON RECUPERO DI ENERGIA	0	0,0%	0	0,0%

NOTA: l'indicatore è riferito al totale RU calcolato con il metodo precedente

RECUPERO DI ENERGIA (%) **0,0%** **-**

	2019		2018	
	totale	€/ab*anno	totale	€/ab*anno
➔ COSTO DELL'INTERA GESTIONE DEI RIFIUTI	€ 126.918	€ 98,0	€ 128.427	€ 97,7

COSTO PROCAPITE (euro/abitante*anno) **€ 98,0** **0,4%**

Abitanti	4.161	Superficie (kmq)	41,715	Comp. dom.: NO
• N. utenze domestiche	10.297	• Sup. urbanizzata	1,967	CdR: SI (1)
• N. ut. non domestiche	780	• Zona altimetrica	Montagna	T. punt.:

DATI RIEPILOGATIVI

	2019			2018		
	kg	kg/ab*anno	%	kg	kg/ab*anno	%
➔ PRODUZIONE TOTALE DI RIFIUTI URBANI	4.085.642	981,9		3.918.646	937,7	
Rifiuti indifferenziati	1.491.820	358,5	36,5%	1.501.630	359,3	38,3%
Rifiuti urbani non differenziati (fraz. residuale)	1.491.820	358,5	36,5%	1.501.630	359,3	38,3%
Ingombranti a smaltimento (+giacenze)	0	0,0	0,0%	0	0,0	0,0%
Spazzamento strade a smaltimento (+giacenze)	0	0,0	0,0%	0	0,0	0,0%
Raccolta differenziata totale	2.593.822	623,4	63,5%	2.417.016	578,4	61,7%
Raccolte differenziate	1.937.334	465,6	47,4%	1.874.894	448,6	47,8%
Ingombranti a recupero	316.173	76,0	7,7%	257.961	61,7	6,6%
Spazzamento strade a recupero	277.900	66,8	6,8%	221.476	53,0	5,7%
Inerti a recupero	62.415	15,0	1,5%	62.685	15,0	1,6%
Stima compostaggio domestico						
RSA						

PRODUZIONE PROCAPITE (kg/ab*anno) **981,9** **4,7%**

	kg	kg/ab*anno
Prod. tot. 2019 metodo precedente	4.025.367	967,4

RACCOLTA DIFFERENZIATA (%) **63,5%** **2,9%**

	kg	%
Racc. diff. 2019 metodo precedente	1.939.474	52,9%

	2019		2018	
	kg	%	kg	%
➔ RECUPERO MATERIA+ENERGIA	2.054.762	51,0%	1.974.768	51,2%

NOTA: l'indicatore è riferito al totale RU calcolato con il metodo precedente

RECUPERO COMPLESSIVO (%) **51,0%** **-0,2%**

	2019		2018	
	kg	kg/ab*anno	kg	kg/ab*anno
➔ Q.TA' AVVIATE A RECUPERO DI MATERIA	2.054.762	493,81	1.974.768	472,55
Carta e cartone	456.672	109,75	444.275	106,31
Vetro	408.894	98,27	406.534	97,28
Plastica	37.915	9,11	64.015	15,32
Metalli	90.525	21,76	84.201	20,15
Legno	129.990	31,24	104.103	24,91
Verde	521.898	125,43	534.183	127,83
Umido	37.695	9,06	39.096	9,36
Raee	54.239	13,04	42.007	10,05
Tessili	0	0,00	0	0,00
Oli e grassi commestibili	964	0,23	623	0,15
Oli e grassi minerali	464	0,11	873	0,21
Accumulatori per veicoli	4.338	1,04	7.632	1,83
Altri materiali	577	0,14	315	0,08
Ingombranti a recupero	189.704	45,59	154.777	37,20
Recupero da spazzamento	120.887	29,05	92.134	22,05
Totale a smaltimento in sicurezza	8.002	1,92	6.711	1,61
Scarti	187.285	45,01	144.326	34,54

NOTA: l'indicatore è riferito al totale RU calcolato con il metodo precedente

AVVIO A RECUPERO DI MATERIA (%) **51,0%** **-0,2%**

	2019		2018	
	kg	%	kg	%
➔ INCENERIMENTO CON RECUPERO DI ENERGIA	0	0,0%	0	0,0%

NOTA: l'indicatore è riferito al totale RU calcolato con il metodo precedente

RECUPERO DI ENERGIA (%) **0,0%** **-**

	2019		2018	
	totale	€/ab*anno	totale	€/ab*anno
➔ COSTO DELL'INTERA GESTIONE DEI RIFIUTI	€ 1.327.816	€ 319,1	€ 1.307.277	€ 312,8

COSTO PROCAPITE (euro/abitante*anno) **€ 319,1** **2,0%**

Abitanti	1.999	Superficie (kmq)	27,762	Comp. dom.: NO
• N. utenze domestiche	1.290	• Sup. urbanizzata	0,818	CdR: NO
• N. ut. non domestiche	92	• Zona altimetrica	Montagna	T. punt.:

DATI RIEPILOGATIVI

	2019			2018		
	kg	kg/ab*anno	%	kg	kg/ab*anno	%
➔ PRODUZIONE TOTALE DI RIFIUTI URBANI	615.997	308,2		628.489	312,5	
Rifiuti indifferenziati	337.140	168,7	54,7%	331.420	164,8	52,7%
Rifiuti urbani non differenziati (fraz. residuale)	337.140	168,7	54,7%	331.420	164,8	52,7%
Ingombranti a smaltimento (+giacenze)	0	0,0	0,0%	0	0,0	0,0%
Spazzamento strade a smaltimento (+giacenze)						
Raccolta differenziata totale	278.857	139,5	45,3%	297.069	147,7	47,3%
Raccolte differenziate	187.297	93,7	30,4%	188.169	93,6	29,9%
Ingombranti a recupero	91.560	45,8	14,9%	108.900	54,2	17,3%
Spazzamento strade a recupero						
Inerti a recupero						
Stima compostaggio domestico						
RSA						

PRODUZIONE PROCAPITE (kg/ab*anno) **308,2** -1,4% ↓

	kg	kg/ab*anno
Prod. tot. 2019 metodo precedente	615.997	308,2

RACCOLTA DIFFERENZIATA (%) **45,3%** -4,2% ↓

	kg	%
Racc. diff. 2019 metodo precedente	187.297	39,3%

	2019		2018	
	kg	%	kg	%
➔ RECUPERO MATERIA+ENERGIA	217.916	35,4%	229.097	36,5%

NOTA: l'indicatore è riferito al totale RU calcolato con il metodo precedente

RECUPERO COMPLESSIVO (%) **35,4%** -2,9% ↓

	2019		2018	
	kg	kg/ab*anno	kg	kg/ab*anno
➔ Q.TA' AVVIATE A RECUPERO DI MATERIA	217.916	109,01	229.097	113,92
Carta e cartone	76.038	38,04	80.028	39,80
Vetro	55.318	27,67	51.399	25,56
Plastica	21.653	10,83	21.240	10,56
Metalli	2.566	1,28	2.513	1,25
Legno	0	0,00	0	0,00
Verde	0	0,00	400	0,20
Umido	0	0,00	0	0,00
Raee	7.380	3,69	7.938	3,95
Tessili	0	0,00	0	0,00
Oli e grassi commestibili	0	0,00	0	0,00
Oli e grassi minerali	0	0,00	0	0,00
Accumulatori per veicoli	0	0,00	130	0,06
Altri materiali	25	0,01	108	0,05
Ingombranti a recupero	54.936	27,48	65.340	32,69
Recupero da spazzamento				
Totale a smaltimento in sicurezza	149	0,07	135	0,07
Scarti	24.168	12,09	24.287	12,08

NOTA: l'indicatore è riferito al totale RU calcolato con il metodo precedente

AVVIO A RECUPERO DI MATERIA (%) **35,4%** -2,9% ↓

	2019		2018	
	kg	%	kg	%
➔ INCENERIMENTO CON RECUPERO DI ENERGIA	0	0,0%	0	0,0%

NOTA: l'indicatore è riferito al totale RU calcolato con il metodo precedente

RECUPERO DI ENERGIA (%) **0,0%** -

	2019		2018	
	totale	€/ab*anno	totale	€/ab*anno
➔ COSTO DELL'INTERA GESTIONE DEI RIFIUTI	€ 204.000	€ 102,1	€ 201.000	€ 100,0

COSTO PROCAPITE (euro/abitante*anno) **€ 102,1** 2,1% ↑

Abitanti	1.084	Superficie (kmq)	33,373	Comp. dom.: NO
• N. utenze domestiche	654	• Sup. urbanizzata	0,861	CdR: NO
• N. ut. non domestiche	41	• Zona altimetrica	Montagna	T. punt.:

DATI RIEPILOGATIVI

	2019			2018		
	kg	kg/ab*anno	%	kg	kg/ab*anno	%
➔ PRODUZIONE TOTALE DI RIFIUTI URBANI	456.609	421,2		467.356	427,2	
Rifiuti indifferenziati	199.480	184,0	43,7%	195.160	178,4	41,8%
Rifiuti urbani non differenziati (fraz. residuale)	199.480	184,0	43,7%	195.160	178,4	41,8%
Ingombranti a smaltimento (+giacenze)	0	0,0	0,0%	0	0,0	0,0%
Spazzamento strade a smaltimento (+giacenze)	0	0,0	0,0%	0	0,0	0,0%
Raccolta differenziata totale	257.129	237,2	56,3%	272.196	248,8	58,2%
Raccolte differenziate	172.489	159,1	37,8%	196.396	179,5	42,0%
Ingombranti a recupero	58.580	54,0	12,8%	60.000	54,8	12,8%
Spazzamento strade a recupero	5.560	5,1	1,2%	15.800	14,4	3,4%
Inerti a recupero						
Stima compostaggio domestico						
RSA	20.500	18,9	4,5%			

PRODUZIONE PROCAPITE (kg/ab*anno) **421,2** -1,4% ↓

RACCOLTA DIFFERENZIATA (%) **56,3%** -3,3% ↓

	kg	kg/ab*anno
Prod. tot. 2019 metodo precedente	436.129	402,3

	kg	%
Racc. diff. 2019 metodo precedente	172.509	47,6%

	2019		2018	
	kg	%	kg	%
➔ RECUPERO MATERIA+ENERGIA	217.687	49,9%	225.373	48,2%

NOTA: l'indicatore è riferito al totale RU calcolato con il metodo precedente

RECUPERO COMPLESSIVO (%) **49,9%** 3,5% ↑

	2019		2018	
	kg	kg/ab*anno	kg	kg/ab*anno
➔ Q.TA' AVVIATE A RECUPERO DI MATERIA	217.687	200,82	225.373	206,01
Carta e cartone	47.243	43,58	56.373	51,53
Vetro	33.677	31,07	32.832	30,01
Plastica	10.758	9,92	10.402	9,51
Metalli	1.275	1,18	1.231	1,13
Legno	57	0,05	0	0,00
Verde	59.680	55,06	53.580	48,98
Umido	23.860	22,01	23.980	21,92
Raee	3.442	3,18	3.699	3,38
Tessili	0	0,00	0	0,00
Oli e grassi commestibili	98	0,09	0	0,00
Oli e grassi minerali	20	0,02	0	0,00
Accumulatori per veicoli	10	0,01	67	0,06
Altri materiali	0	0,00	637	0,58
Ingombranti a recupero	35.148	32,42	36.000	33,21
Recupero da spazzamento	2.419	2,23	6.573	6,01
Totale a smaltimento in sicurezza	144	0,13	488	0,45
Scarti	12.744	11,76	13.108	11,98

NOTA: l'indicatore è riferito al totale RU calcolato con il metodo precedente

AVVIO A RECUPERO DI MATERIA (%) **49,9%** 3,5% ↑

	2019		2018	
	kg	%	kg	%
➔ INCENERIMENTO CON RECUPERO DI ENERGIA	0	0,0%	0	0,0%

NOTA: l'indicatore è riferito al totale RU calcolato con il metodo precedente

RECUPERO DI ENERGIA (%) **0,0%** -

	2019		2018	
	totale	€/ab*anno	totale	€/ab*anno
➔ COSTO DELL'INTERA GESTIONE DEI RIFIUTI	€ 126.500	€ 116,7	€ 126.500	€ 115,6

COSTO PROCAPITE (euro/abitante*anno) **€ 116,7** 0,9% ↑

Comune di Campodolcino

2019

Abitanti	934	Superficie (kmq)	48,435	Comp. dom.: SI
• N. utenze domestiche	2.413	• Sup. urbanizzata	1,098	CdR: NO
• N. ut. non domestiche	100	• Zona altimetrica	Montagna	T. punt.:

DATI RIEPILOGATIVI

	2019			2018		
	kg	kg/ab*anno	%	kg	kg/ab*anno	%
➔ PRODUZIONE TOTALE DI RIFIUTI URBANI	699.573	749,0		710.386	759,0	
Rifiuti indifferenziati	366.370	392,3	52,4%	377.310	403,1	53,1%
Rifiuti urbani non differenziati (fraz. residuale)	366.370	392,3	52,4%	377.310	403,1	53,1%
Ingombranti a smaltimento (+giacenze)	0	0,0	0,0%	0	0,0	0,0%
Spazzamento strade a smaltimento (+giacenze)	0	0,0	0,0%	0	0,0	0,0%
Raccolta differenziata totale	333.203	356,7	47,6%	333.076	355,9	46,9%
Raccolte differenziate	235.243	251,9	33,6%	225.716	241,1	31,8%
Ingombranti a recupero	64.060	68,6	9,2%	75.260	80,4	10,6%
Spazzamento strade a recupero	27.660	29,6	4,0%	25.860	27,6	3,6%
Inerti a recupero						
Stima compostaggio domestico	6.240	6,7	0,9%	6.240	6,7	0,9%
RSA						

PRODUZIONE PROCAPITE (kg/ab*anno) **749,0** -1,3% ↓

RACCOLTA DIFFERENZIATA (%) **47,6%** 1,6% ↑

	kg	kg/ab*anno
Prod. tot. 2019 metodo precedente	693.471	742,5

	kg	%
Racc. diff. 2019 metodo precedente	235.381	39,4%

	2019		2018	
	kg	%	kg	%
➔ RECUPERO MATERIA+ENERGIA	259.515	37,4%	251.372	35,7%

NOTA: l'indicatore è riferito al totale RU calcolato con il metodo precedente

RECUPERO COMPLESSIVO (%) **37,4%** 4,8% ↑

	2019		2018	
	kg	kg/ab*anno	kg	kg/ab*anno
➔ Q.TA' AVVIATE A RECUPERO DI MATERIA	259.515	277,85	251.372	268,56
Carta e cartone	78.071	83,59	71.231	76,10
Vetro	103.728	111,06	99.466	106,27
Plastica	20.352	21,79	15.753	16,83
Metalli	2.412	2,58	1.864	1,99
Legno	0	0,00	0	0,00
Verde	0	0,00	0	0,00
Umido	0	0,00	0	0,00
Raee	3.843	4,11	6.021	6,43
Tessili	0	0,00	0	0,00
Oli e grassi commestibili	167	0,18	0	0,00
Oli e grassi minerali	0	0,00	39	0,04
Accumulatori per veicoli	813	0,87	990	1,06
Altri materiali	135	0,14	95	0,10
Ingombranti a recupero	37.962	40,64	45.156	48,35
Recupero da spazzamento	12.032	12,88	10.758	11,49
Totale a smaltimento in sicurezza	963	1,03	826	0,88
Scarti	24.897	26,66	29.568	31,59

NOTA: l'indicatore è riferito al totale RU calcolato con il metodo precedente

AVVIO A RECUPERO DI MATERIA (%) **37,4%** 4,8% ↑

	2019		2018	
	kg	%	kg	%
➔ INCENERIMENTO CON RECUPERO DI ENERGIA	0	0,0%	0	0,0%

NOTA: l'indicatore è riferito al totale RU calcolato con il metodo precedente

RECUPERO DI ENERGIA (%) **0,0%** -

	2019		2018	
	totale	€/ab*anno	totale	€/ab*anno
➔ COSTO DELL'INTERA GESTIONE DEI RIFIUTI	€ 319.839	€ 342,4	€ 298.150	€ 318,5

COSTO PROCAPITE (euro/abitante*anno) **€ 342,4** 7,5% ↑

Abitanti	619	Superficie (kmq)	14,136	Comp. dom.: NO
• N. utenze domestiche	616	• Sup. urbanizzata	0,310	CdR: NO
• N. ut. non domestiche	14	• Zona altimetrica	Montagna	T. punt.:

DATI RIEPILOGATIVI

	2019			2018		
	kg	kg/ab*anno	%	kg	kg/ab*anno	%
➔ PRODUZIONE TOTALE DI RIFIUTI URBANI	189.315	305,8		202.970	331,1	
Rifiuti indifferenziati	86.080	139,1	45,5%	92.840	151,5	45,7%
Rifiuti urbani non differenziati (fraz. residuale)	86.080	139,1	45,5%	92.840	151,5	45,7%
Ingombranti a smaltimento (+giacenze)	0	0,0	0,0%	0	0,0	0,0%
Spazzamento strade a smaltimento (+giacenze)	0	0,0	0,0%	0	0,0	0,0%
Raccolta differenziata totale	103.235	166,8	54,5%	110.130	179,7	54,3%
Raccolte differenziate	55.755	90,1	29,5%	59.750	97,5	29,4%
Ingombranti a recupero	24.880	40,2	13,1%	41.600	67,9	20,5%
Spazzamento strade a recupero	22.600	36,5	11,9%	8.780	14,3	4,3%
Inerti a recupero						
Stima compostaggio domestico						
RSA						

PRODUZIONE PROCAPITE (kg/ab*anno) **305,8** -7,6% ↓

	kg	kg/ab*anno
Prod. tot. 2019 metodo precedente	189.321	305,8

RACCOLTA DIFFERENZIATA (%) **54,5%** 0,5% ↑

	kg	%
Racc. diff. 2019 metodo precedente	55.761	37,3%

	2019		2018	
	kg	%	kg	%
➔ RECUPERO MATERIA+ENERGIA	72.865	38,5%	80.030	39,4%

NOTA: l'indicatore è riferito al totale RU calcolato con il metodo precedente

RECUPERO COMPLESSIVO (%) **38,5%** -2,4% ↓

	2019		2018	
	kg	kg/ab*anno	kg	kg/ab*anno
➔ Q.TA' AVVIATE A RECUPERO DI MATERIA	72.865	117,71	80.030	130,55
Carta e cartone	17.366	28,05	18.952	30,92
Vetro	23.002	37,16	23.462	38,27
Plastica	6.665	10,77	7.726	12,60
Metalli	790	1,28	914	1,49
Legno	0	0,00	0	0,00
Verde	0	0,00	0	0,00
Umido	0	0,00	0	0,00
Raee	180	0,29	360	0,59
Tessili	0	0,00	0	0,00
Oli e grassi commestibili	0	0,00	0	0,00
Oli e grassi minerali	0	0,00	0	0,00
Accumulatori per veicoli	0	0,00	0	0,00
Altri materiali	104	0,17	3	0,00
Ingombranti a recupero	14.928	24,12	24.960	40,32
Recupero da spazzamento	9.831	15,88	3.652	5,96
Totale a smaltimento in sicurezza	515	0,83	120	0,20
Scarti	7.140	11,53	8.215	13,40

NOTA: l'indicatore è riferito al totale RU calcolato con il metodo precedente

AVVIO A RECUPERO DI MATERIA (%) **38,5%** -2,4% ↓

	2019		2018	
	kg	%	kg	%
➔ INCENERIMENTO CON RECUPERO DI ENERGIA	0	0,0%	0	0,0%

NOTA: l'indicatore è riferito al totale RU calcolato con il metodo precedente

RECUPERO DI ENERGIA (%) **0,0%** -

	2019		2018	
	totale	€/ab*anno	totale	€/ab*anno
➔ COSTO DELL'INTERA GESTIONE DEI RIFIUTI	€ 78.759	€ 127,2	€ 68.859	€ 112,3

COSTO PROCAPITE (euro/abitante*anno) **€ 127,2** 13,3% ↑

Abitanti	1.575	Superficie (kmq)	17,002	Comp. dom.: NO
• N. utenze domestiche	1.289	• Sup. urbanizzata	0,909	CdR: NO
• N. ut. non domestiche	230	• Zona altimetrica	Montagna	T. punt.:

DATI RIEPILOGATIVI

	2019			2018		
	kg	kg/ab*anno	%	kg	kg/ab*anno	%
➔ PRODUZIONE TOTALE DI RIFIUTI URBANI	800.251	508,1		803.549	502,8	
Rifiuti indifferenziati	386.040	245,1	48,2%	370.040	231,6	46,1%
Rifiuti urbani non differenziati (fraz. residuale)	386.040	245,1	48,2%	370.040	231,6	46,1%
Ingombranti a smaltimento (+giacenze)	0	0,0	0,0%	0	0,0	0,0%
Spazzamento strade a smaltimento (+giacenze)	0	0,0	0,0%	0	0,0	0,0%
Raccolta differenziata totale	414.211	263,0	51,8%	433.509	271,3	53,9%
Raccolte differenziate	329.426	209,2	41,2%	305.959	191,5	38,1%
Ingombranti a recupero	43.520	27,6	5,4%	32.780	20,5	4,1%
Spazzamento strade a recupero	17.640	11,2	2,2%	70.800	44,3	8,8%
Inerti a recupero	23.625	15,0	3,0%	23.970	15,0	3,0%
Stima compostaggio domestico						
RSA						

PRODUZIONE PROCAPITE (kg/ab*anno) **508,1** **1,0%**

	kg	kg/ab*anno
Prod. tot. 2019 metodo precedente	776.626	493,1

RACCOLTA DIFFERENZIATA (%) **51,8%** **-4,1%**

	kg	%
Racc. diff. 2019 metodo precedente	329.426	45,8%

	2019		2018	
	kg	%	kg	%
➔ RECUPERO MATERIA+ENERGIA	334.097	43,0%	327.878	42,1%

NOTA: l'indicatore è riferito al totale RU calcolato con il metodo precedente

RECUPERO COMPLESSIVO (%) **43,0%** **2,3%**

	2019		2018	
	kg	kg/ab*anno	kg	kg/ab*anno
➔ Q.TA' AVVIATE A RECUPERO DI MATERIA	334.097	212,12	327.878	205,18
Carta e cartone	144.191	91,55	139.783	87,47
Vetro	90.354	57,37	74.355	46,53
Plastica	21.475	13,63	19.866	12,43
Metalli	2.545	1,62	2.351	1,47
Legno	0	0,00	0	0,00
Verde	37.480	23,80	37.620	23,54
Umido	0	0,00	0	0,00
Raee	4.266	2,71	4.779	2,99
Tessili	0	0,00	0	0,00
Oli e grassi commestibili	0	0,00	0	0,00
Oli e grassi minerali	0	0,00	0	0,00
Accumulatori per veicoli	0	0,00	0	0,00
Altri materiali	0	0,00	4	0,00
Ingombranti a recupero	26.112	16,58	19.668	12,49
Recupero da spazzamento	7.673	4,87	29.453	18,43
Totale a smaltimento in sicurezza	387	0,25	276	0,17
Scarti	28.728	18,24	26.929	16,85

NOTA: l'indicatore è riferito al totale RU calcolato con il metodo precedente

AVVIO A RECUPERO DI MATERIA (%) **43,0%** **2,3%**

	2019		2018	
	kg	%	kg	%
➔ INCENERIMENTO CON RECUPERO DI ENERGIA	0	0,0%	0	0,0%

NOTA: l'indicatore è riferito al totale RU calcolato con il metodo precedente

RECUPERO DI ENERGIA (%) **0,0%** **-**

	2019		2018	
	totale	€/ab*anno	totale	€/ab*anno
➔ COSTO DELL'INTERA GESTIONE DEI RIFIUTI	€ 228.586	€ 145,1	€ 228.186	€ 142,8

COSTO PROCAPITE (euro/abitante*anno) **€ 145,1** **1,6%**

Abitanti	430	Superficie (kmq)	14,489	Comp. dom.: NO
• N. utenze domestiche	249	• Sup. urbanizzata	0,207	CdR: SI ()
• N. ut. non domestiche	19	• Zona altimetrica	Montagna	T. punt.:

DATI RIEPILOGATIVI

	2019			2018		
	kg	kg/ab*anno	%	kg	kg/ab*anno	%
➔ PRODUZIONE TOTALE DI RIFIUTI URBANI	201.921	469,6		199.118	458,8	
Rifiuti indifferenziati	69.160	160,8	34,3%	71.620	165,0	36,0%
Rifiuti urbani non differenziati (fraz. residuale)	69.160	160,8	34,3%	71.620	165,0	36,0%
Ingombranti a smaltimento (+giacenze)	0	0,0	0,0%	0	0,0	0,0%
Spazzamento strade a smaltimento (+giacenze)						
Raccolta differenziata totale	132.761	308,7	65,7%	127.498	293,8	64,0%
Raccolte differenziate	86.589	201,4	42,9%	93.428	215,3	46,9%
Ingombranti a recupero	46.172	107,4	22,9%	34.070	78,5	17,1%
Spazzamento strade a recupero						
Inerti a recupero						
Stima compostaggio domestico						
RSA						

PRODUZIONE PROCAPITE (kg/ab*anno) **469,6** 2,4%

	kg	kg/ab*anno
Prod. tot. 2019 metodo precedente	201.921	469,6

RACCOLTA DIFFERENZIATA (%) **65,7%** 2,7%

	kg	%
Racc. diff. 2019 metodo precedente	86.589	56,6%

	2019		2018	
	kg	%	kg	%
➔ RECUPERO MATERIA+ENERGIA	106.861	52,9%	106.093	53,3%

NOTA: l'indicatore è riferito al totale RU calcolato con il metodo precedente

RECUPERO COMPLESSIVO (%) **52,9%** -0,7%

	2019		2018	
	kg	kg/ab*anno	kg	kg/ab*anno
➔ Q.TA' AVVIATE A RECUPERO DI MATERIA	106.861	248,51	106.093	244,45
Carta e cartone	23.161	53,86	24.291	55,97
Vetro	18.513	43,05	16.200	37,33
Plastica	4.461	10,37	4.613	10,63
Metalli	529	1,23	546	1,26
Legno	24.529	57,04	32.300	74,42
Verde	6.100	14,19	5.660	13,04
Umido	0	0,00	0	0,00
Raee	1.795	4,17	1.902	4,38
Tessili	0	0,00	0	0,00
Oli e grassi commestibili	0	0,00	59	0,14
Oli e grassi minerali	0	0,00	0	0,00
Accumulatori per veicoli	53	0,12	69	0,16
Altri materiali	18	0,04	12	0,03
Ingombranti a recupero	27.703	64,43	20.442	47,54
Recupero da spazzamento				
Totale a smaltimento in sicurezza	439	1,02	208	0,48
Scarti	6.993	16,26	7.569	17,44

NOTA: l'indicatore è riferito al totale RU calcolato con il metodo precedente

AVVIO A RECUPERO DI MATERIA (%) **52,9%** -0,7%

	2019		2018	
	kg	%	kg	%
➔ INCENERIMENTO CON RECUPERO DI ENERGIA	0	0,0%	0	0,0%

NOTA: l'indicatore è riferito al totale RU calcolato con il metodo precedente

RECUPERO DI ENERGIA (%) **0,0%** -

	2019		2018	
	totale	€/ab*anno	totale	€/ab*anno
➔ COSTO DELL'INTERA GESTIONE DEI RIFIUTI	€ 38.440	€ 89,4	€ 39.499	€ 91,0

COSTO PROCAPITE (euro/abitante*anno) **€ 89,4** -1,8%

Comune di Cercino

2019

Abitanti	794	Superficie (kmq)	5,767	Comp. dom.: NO
• N. utenze domestiche	571	• Sup. urbanizzata	0,274	CdR: NO
• N. ut. non domestiche	61	• Zona altimetrica	Montagna	T. punt.:

DATI RIEPILOGATIVI

	2019			2018		
	kg	kg/ab*anno	%	kg	kg/ab*anno	%
➔ PRODUZIONE TOTALE DI RIFIUTI URBANI	240.471	302,9		228.776	292,6	
Rifiuti indifferenziati	99.830	125,7	41,5%	118.180	151,1	51,7%
Rifiuti urbani non differenziati (fraz. residuale)	99.830	125,7	41,5%	96.920	123,9	42,4%
Ingombranti a smaltimento (+giacenze)	0	0,0	0,0%	21.260	27,2	9,3%
Spazzamento strade a smaltimento (+giacenze)						
Raccolta differenziata totale	140.641	177,1	58,5%	110.596	141,4	48,3%
Raccolte differenziate	96.096	121,0	40,0%	98.866	126,4	43,2%
Ingombranti a recupero	25.795	32,5	10,7%	0	0,0	0,0%
Spazzamento strade a recupero						
Inerti a recupero	9.040	11,4	3,8%	11.730	15,0	5,1%
Stima compostaggio domestico						
RSA	9.710	12,2	4,0%			

PRODUZIONE PROCAPITE (kg/ab*anno) **302,9** **3,5%**

RACCOLTA DIFFERENZIATA (%) **58,5%** **21,0%**

	kg	kg/ab*anno
Prod. tot. 2019 metodo precedente	221.801	279,3

	kg	%
Racc. diff. 2019 metodo precedente	96.176	50,3%

	2019		2018	
	kg	%	kg	%
➔ RECUPERO MATERIA+ENERGIA	101.071	45,6%	92.180	42,5%

NOTA: l'indicatore è riferito al totale RU calcolato con il metodo precedente

RECUPERO COMPLESSIVO (%) **45,6%** **7,3%**

	2019		2018	
	kg	kg/ab*anno	kg	kg/ab*anno
➔ Q.TA' AVVIATE A RECUPERO DI MATERIA	101.071	127,29	92.180	117,88
Carta e cartone	23.607	29,73	25.232	32,27
Vetro	24.817	31,26	31.401	40,15
Plastica	7.791	9,81	5.883	7,52
Metalli	1.579	1,99	1.464	1,87
Legno	11.286	14,21	12.177	15,57
Verde	13.510	17,02	11.040	14,12
Umido	0	0,00	0	0,00
Raee	2.704	3,41	4.516	5,78
Tessili	0	0,00	0	0,00
Oli e grassi commestibili	137	0,17	122	0,16
Oli e grassi minerali	10	0,01	39	0,05
Accumulatori per veicoli	83	0,10	157	0,20
Altri materiali	69	0,09	150	0,19
Ingombranti a recupero	15.477	19,49	0	0,00
Recupero da spazzamento				
Totale a smaltimento in sicurezza	805	1,01	492	0,63
Scarti	9.777	12,31	6.254	8,00

NOTA: l'indicatore è riferito al totale RU calcolato con il metodo precedente

AVVIO A RECUPERO DI MATERIA (%) **45,6%** **7,3%**

	2019		2018	
	kg	%	kg	%
➔ INCENERIMENTO CON RECUPERO DI ENERGIA	0	0,0%	0	0,0%

NOTA: l'indicatore è riferito al totale RU calcolato con il metodo precedente

RECUPERO DI ENERGIA (%) **0,0%** **-**

	2019		2018	
	totale	€/ab*anno	totale	€/ab*anno
➔ COSTO DELL'INTERA GESTIONE DEI RIFIUTI	€ 73.201	€ 92,2	€ 75.496	€ 96,5

COSTO PROCAPITE (euro/abitante*anno) **€ 92,2** **-4,5%**

Abitanti	7.330	Superficie (kmq)	11,017	Comp. dom.: SI
• N. utenze domestiche	4.219	• Sup. urbanizzata	1,521	CdR: SI (1)
• N. ut. non domestiche	713	• Zona altimetrica	Montagna	T. punt.:

DATI RIEPILOGATIVI

	2019			2018		
	kg	kg/ab*anno	%	kg	kg/ab*anno	%
➔ PRODUZIONE TOTALE DI RIFIUTI URBANI	3.687.430	503,1		3.807.967	520,3	
Rifiuti indifferenziati	1.276.440	174,1	34,6%	1.256.290	171,6	33,0%
Rifiuti urbani non differenziati (fraz. residuale)	1.276.440	174,1	34,6%	1.256.290	171,6	33,0%
Ingombranti a smaltimento (+giacenze)	0	0,0	0,0%	0	0,0	0,0%
Spazzamento strade a smaltimento (+giacenze)	0	0,0	0,0%	0	0,0	0,0%
Raccolta differenziata totale	2.410.990	328,9	65,4%	2.551.677	348,6	67,0%
Raccolte differenziate	1.843.480	251,5	50,0%	1.933.362	264,2	50,8%
Ingombranti a recupero	288.840	39,4	7,8%	285.870	39,1	7,5%
Spazzamento strade a recupero	132.560	18,1	3,6%	188.260	25,7	4,9%
Inerti a recupero	109.950	15,0	3,0%	109.785	15,0	2,9%
Stima compostaggio domestico	36.160	4,9	1,0%	34.400	4,7	0,9%
RSA						

PRODUZIONE PROCAPITE (kg/ab*anno) **503,1** -3,3% ↓

	kg	kg/ab*anno
Prod. tot. 2019 metodo precedente	3.541.320	483,1

RACCOLTA DIFFERENZIATA (%) **65,4%** -2,4% ↓

	kg	%
Racc. diff. 2019 metodo precedente	1.843.480	56,9%

	2019		2018	
	kg	%	kg	%
➔ RECUPERO MATERIA+ENERGIA	1.930.547	54,5%	2.022.498	55,2%

NOTA: l'indicatore è riferito al totale RU calcolato con il metodo precedente

RECUPERO COMPLESSIVO (%) **54,5%** -1,2% ↓

	2019		2018	
	kg	kg/ab*anno	kg	kg/ab*anno
➔ Q.TA' AVVIATE A RECUPERO DI MATERIA	1.930.547	263,38	2.022.498	276,34
Carta e cartone	469.281	64,02	466.412	63,73
Vetro	372.864	50,87	350.026	47,82
Plastica	116.040	15,83	100.421	13,72
Metalli	66.940	9,13	66.390	9,07
Legno	193.667	26,42	195.054	26,65
Verde	383.140	52,27	507.800	69,38
Umido	240	0,03	0	0,00
Raee	76.203	10,40	63.883	8,73
Tessili	14.259	1,95	18.544	2,53
Oli e grassi commestibili	1.220	0,17	735	0,10
Oli e grassi minerali	1.098	0,15	539	0,07
Accumulatori per veicoli	4.185	0,57	2.234	0,31
Altri materiali	650	0,09	621	0,08
Ingombranti a recupero	173.098	23,61	171.522	23,40
Recupero da spazzamento	57.664	7,87	78.316	10,70
Totale a smaltimento in sicurezza	8.929	1,22	7.422	1,01
Scarti	134.766	18,39	153.281	20,94

NOTA: l'indicatore è riferito al totale RU calcolato con il metodo precedente

AVVIO A RECUPERO DI MATERIA (%) **54,5%** -1,2% ↓

	2019		2018	
	kg	%	kg	%
➔ INCENERIMENTO CON RECUPERO DI ENERGIA	0	0,0%	0	0,0%

NOTA: l'indicatore è riferito al totale RU calcolato con il metodo precedente

RECUPERO DI ENERGIA (%) **0,0%** -

	2019		2018	
	totale	€/ab*anno	totale	€/ab*anno
➔ COSTO DELL'INTERA GESTIONE DEI RIFIUTI	€ 995.402	€ 135,8	€ 1.021.930	€ 139,6

COSTO PROCAPITE (euro/abitante*anno) **€ 135,8** -2,7% ↓

Abitanti	2.525	Superficie (kmq)	51,589	Comp. dom.: NO
• N. utenze domestiche	1.374	• Sup. urbanizzata	1,120	CdR: SI (1)
• N. ut. non domestiche	153	• Zona altimetrica	Montagna	T. punt.:

DATI RIEPILOGATIVI

	2019			2018		
	kg	kg/ab*anno	%	kg	kg/ab*anno	%
➔ PRODUZIONE TOTALE DI RIFIUTI URBANI	1.441.840	571,0		1.426.281	560,9	
Rifiuti indifferenziati	421.140	166,8	29,2%	428.420	168,5	30,0%
Rifiuti urbani non differenziati (fraz. residuale)	421.140	166,8	29,2%	428.420	168,5	30,0%
Ingombranti a smaltimento (+giacenze)	0	0,0	0,0%	0	0,0	0,0%
Spazzamento strade a smaltimento (+giacenze)	0	0,0	0,0%	0	0,0	0,0%
Raccolta differenziata totale	1.020.700	404,2	70,8%	997.861	392,4	70,0%
Raccolte differenziate	792.505	313,9	55,0%	771.996	303,6	54,1%
Ingombranti a recupero	167.400	66,3	11,6%	145.600	57,3	10,2%
Spazzamento strade a recupero	22.920	9,1	1,6%	42.120	16,6	3,0%
Inerti a recupero	37.875	15,0	2,6%	38.145	15,0	2,7%
Stima compostaggio domestico						
RSA						

PRODUZIONE PROCAPITE (kg/ab*anno) **571,0** 1,8% ↑

	kg	kg/ab*anno
Prod. tot. 2019 metodo precedente	1.404.119	556,1

RACCOLTA DIFFERENZIATA (%) **70,8%** 1,2% ↑

	kg	%
Racc. diff. 2019 metodo precedente	792.659	63,6%

	2019		2018	
	kg	%	kg	%
➔ RECUPERO MATERIA+ENERGIA	845.185	60,2%	820.791	59,1%

NOTA: l'indicatore è riferito al totale RU calcolato con il metodo precedente

RECUPERO COMPLESSIVO (%) **60,2%** 1,8% ↑

	2019		2018	
	kg	kg/ab*anno	kg	kg/ab*anno
➔ Q.TA' AVVIATE A RECUPERO DI MATERIA	845.185	334,73	820.791	322,76
Carta e cartone	249.109	98,66	241.395	94,93
Vetro	110.260	43,67	114.487	45,02
Plastica	35.414	14,03	34.370	13,52
Metalli	34.342	13,60	42.738	16,81
Legno	172.007	68,12	125.352	49,29
Verde	84.460	33,45	105.340	41,42
Umido	33.107	13,11	32.666	12,85
Raee	15.288	6,05	18.889	7,43
Tessili	0	0,00	0	0,00
Oli e grassi commestibili	284	0,11	446	0,18
Oli e grassi minerali	353	0,14	176	0,07
Accumulatori per veicoli	0	0,00	0	0,00
Altri materiali	151	0,06	50	0,02
Ingombranti a recupero	100.440	39,78	87.360	34,60
Recupero da spazzamento	9.970	3,95	17.522	6,89
Totale a smaltimento in sicurezza	927	0,37	1.580	0,62
Scarti	56.957	22,56	54.558	21,45

NOTA: l'indicatore è riferito al totale RU calcolato con il metodo precedente

AVVIO A RECUPERO DI MATERIA (%) **60,2%** 1,8% ↑

	2019		2018	
	kg	%	kg	%
➔ INCENERIMENTO CON RECUPERO DI ENERGIA	0	0,0%	0	0,0%

NOTA: l'indicatore è riferito al totale RU calcolato con il metodo precedente

RECUPERO DI ENERGIA (%) **0,0%** -

	2019		2018	
	totale	€/ab*anno	totale	€/ab*anno
➔ COSTO DELL'INTERA GESTIONE DEI RIFIUTI	€ 372.012	€ 147,3	€ 358.190	€ 140,9

COSTO PROCAPITE (euro/abitante*anno) **€ 147,3** 4,6% ↑

Abitanti	340	Superficie (kmq)	5,029	Comp. dom.: NO
• N. utenze domestiche	241	• Sup. urbanizzata	0,080	CdR: Usa area altro comune
• N. ut. non domestiche	3	• Zona altimetrica	Montagna	T. punt.:

DATI RIEPILOGATIVI

	2019			2018		
	kg	kg/ab*anno	%	kg	kg/ab*anno	%
➔ PRODUZIONE TOTALE DI RIFIUTI URBANI	96.636	284,2		90.968	267,6	
Rifiuti indifferenziati	42.550	125,1	44,0%	40.800	120,0	44,9%
Rifiuti urbani non differenziati (fraz. residuale)	42.550	125,1	44,0%	40.800	120,0	44,9%
Ingombranti a smaltimento (+giacenze)	0	0,0	0,0%	0	0,0	0,0%
Spazzamento strade a smaltimento (+giacenze)						
Raccolta differenziata totale	54.086	159,1	56,0%	50.168	147,6	55,1%
Raccolte differenziate	43.936	129,2	45,5%	39.348	115,7	43,3%
Ingombranti a recupero	5.050	14,9	5,2%	5.720	16,8	6,3%
Spazzamento strade a recupero						
Inerti a recupero	5.100	15,0	5,3%	5.100	15,0	5,6%
Stima compostaggio domestico						
RSA						

PRODUZIONE PROCAPITE (kg/ab*anno) **284,2** 6,2%

	kg	kg/ab*anno
Prod. tot. 2019 metodo precedente	91.536	269,2

RACCOLTA DIFFERENZIATA (%) **56,0%** 1,5%

	kg	%
Racc. diff. 2019 metodo precedente	43.936	51,3%

	2019		2018	
	kg	%	kg	%
➔ RECUPERO MATERIA+ENERGIA	42.054	45,9%	38.211	44,5%

NOTA: l'indicatore è riferito al totale RU calcolato con il metodo precedente

RECUPERO COMPLESSIVO (%) **45,9%** 3,3%

	2019		2018	
	kg	kg/ab*anno	kg	kg/ab*anno
➔ Q.TA' AVVIATE A RECUPERO DI MATERIA	42.054	123,69	38.211	112,39
Carta e cartone	8.825	25,96	8.455	24,87
Vetro	15.185	44,66	13.842	40,71
Plastica	3.988	11,73	3.675	10,81
Metalli	473	1,39	435	1,28
Legno	5.424	15,95	3.828	11,26
Verde	1.790	5,26	1.060	3,12
Umido	0	0,00	0	0,00
Raee	1.917	5,64	1.773	5,21
Tessili	0	0,00	0	0,00
Oli e grassi commestibili	29	0,09	29	0,09
Oli e grassi minerali	0	0,00	20	0,06
Accumulatori per veicoli	147	0,43	127	0,37
Altri materiali	1.245	3,66	1.534	4,51
Ingombranti a recupero	3.030	8,91	3.432	10,09
Recupero da spazzamento				
Totale a smaltimento in sicurezza	148	0,44	142	0,42
Scarti	4.764	14,01	4.405	12,96

NOTA: l'indicatore è riferito al totale RU calcolato con il metodo precedente

AVVIO A RECUPERO DI MATERIA (%) **45,9%** 3,3%

	2019		2018	
	kg	%	kg	%
➔ INCENERIMENTO CON RECUPERO DI ENERGIA	0	0,0%	0	0,0%

NOTA: l'indicatore è riferito al totale RU calcolato con il metodo precedente

RECUPERO DI ENERGIA (%) **0,0%** -

	2019		2018	
	totale	€/ab*anno	totale	€/ab*anno
➔ COSTO DELL'INTERA GESTIONE DEI RIFIUTI	€ 29.815	€ 87,7	€ 28.000	€ 82,4

COSTO PROCAPITE (euro/abitante*anno) **€ 87,7** 6,5%

Abitanti	1.127	Superficie (kmq)	25,059	Comp. dom.: NO
• N. utenze domestiche	1.777	• Sup. urbanizzata	0,539	CdR: NO
• N. ut. non domestiche	78	• Zona altimetrica	Montagna	T. punt.:

DATI RIEPILOGATIVI

	2019			2018		
	kg	kg/ab*anno	%	kg	kg/ab*anno	%
➔ PRODUZIONE TOTALE DI RIFIUTI URBANI	444.327	394,3		409.184	369,6	
Rifiuti indifferenziati	214.280	190,1	48,2%	200.346	181,0	49,0%
Rifiuti urbani non differenziati (fraz. residuale)	214.280	190,1	48,2%	200.346	181,0	49,0%
Ingombranti a smaltimento (+giacenze)	0	0,0	0,0%	0	0,0	0,0%
Spazzamento strade a smaltimento (+giacenze)	0	0,0	0,0%	0	0,0	0,0%
Raccolta differenziata totale	230.047	204,1	51,8%	208.838	188,7	51,0%
Raccolte differenziate	140.362	124,5	31,6%	137.573	124,3	33,6%
Ingombranti a recupero	45.860	40,7	10,3%	34.520	31,2	8,4%
Spazzamento strade a recupero	26.920	23,9	6,1%	20.140	18,2	4,9%
Inerti a recupero	16.905	15,0	3,8%	16.605	15,0	4,1%
Stima compostaggio domestico						
RSA						

PRODUZIONE PROCAPITE (kg/ab*anno) **394,3** 6,7% ↑

	kg	kg/ab*anno
Prod. tot. 2019 metodo precedente	427.468	379,3

RACCOLTA DIFFERENZIATA (%) **51,8%** 1,4% ↑

	kg	%
Racc. diff. 2019 metodo precedente	140.408	39,3%

	2019		2018	
	kg	%	kg	%
➔ RECUPERO MATERIA+ENERGIA	161.623	37,8%	148.651	37,9%

NOTA: l'indicatore è riferito al totale RU calcolato con il metodo precedente

RECUPERO COMPLESSIVO (%) **37,8%** -0,1% ↓

	2019		2018	
	kg	kg/ab*anno	kg	kg/ab*anno
➔ Q.TA' AVVIATE A RECUPERO DI MATERIA	161.623	143,41	148.565	134,21
Carta e cartone	35.188	31,22	34.599	31,25
Vetro	64.624	57,34	61.935	55,95
Plastica	15.775	14,00	16.034	14,48
Metalli	1.870	1,66	1.897	1,71
Legno	0	0,00	0	0,00
Verde	0	0,00	0	0,00
Umido	0	0,00	0	0,00
Raee	4.059	3,60	4.794	4,33
Tessili	0	0,00	0	0,00
Oli e grassi commestibili	111	0,10	75	0,07
Oli e grassi minerali	39	0,03	22	0,02
Accumulatori per veicoli	567	0,50	113	0,10
Altri materiali	163	0,14	5	0,00
Ingombranti a recupero	27.516	24,42	20.712	18,38
Recupero da spazzamento	11.710	10,39	8.378	7,57
Totale a smaltimento in sicurezza	583	0,52	313	0,28
Scarti	17.428	15,46	17.807	16,09

NOTA: l'indicatore è riferito al totale RU calcolato con il metodo precedente

AVVIO A RECUPERO DI MATERIA (%) **37,8%** -0,1% ↓

	2019		2018	
	kg	%	kg	%
➔ INCENERIMENTO CON RECUPERO DI ENERGIA	0	0,0%	86	0,0%

NOTA: l'indicatore è riferito al totale RU calcolato con il metodo precedente

RECUPERO DI ENERGIA (%) **0,0%** 100,0% ↓

	2019		2018	
	totale	€/ab*anno	totale	€/ab*anno
➔ COSTO DELL'INTERA GESTIONE DEI RIFIUTI	€ 239.882	€ 212,9	€ 240.133	€ 216,9

COSTO PROCAPITE (euro/abitante*anno) **€ 212,9** -1,9% ↓

Abitanti	1.377	Superficie (kmq)	17,924	Comp. dom.: NO
• N. utenze domestiche	775	• Sup. urbanizzata	0,638	CdR: NO
• N. ut. non domestiche	38	• Zona altimetrica	Montagna	T. punt.:

DATI RIEPILOGATIVI

	2019			2018		
	kg	kg/ab*anno	%	kg	kg/ab*anno	%
➔ PRODUZIONE TOTALE DI RIFIUTI URBANI	387.949	281,7		378.312	273,0	
Rifiuti indifferenziati	235.320	170,9	60,7%	243.500	175,7	64,4%
Rifiuti urbani non differenziati (fraz. residuale)	235.320	170,9	60,7%	243.500	175,7	64,4%
Ingombranti a smaltimento (+giacenze)	0	0,0	0,0%	0	0,0	0,0%
Spazzamento strade a smaltimento (+giacenze)	0	0,0	0,0%			
Raccolta differenziata totale	152.629	110,8	39,3%	134.812	97,3	35,6%
Raccolte differenziate	115.629	84,0	29,8%	111.192	80,2	29,4%
Ingombranti a recupero	26.480	19,2	6,8%	23.620	17,0	6,2%
Spazzamento strade a recupero	10.520	7,6	2,7%			
Inerti a recupero						
Stima compostaggio domestico						
RSA						

PRODUZIONE PROCAPITE (kg/ab*anno) **281,7** **3,2%**

	kg	kg/ab*anno
Prod. tot. 2019 metodo precedente	387.967	281,7

RACCOLTA DIFFERENZIATA (%) **39,3%** **10,4%**

	kg	%
Racc. diff. 2019 metodo precedente	115.647	33,9%

	2019		2018	
	kg	%	kg	%
➔ RECUPERO MATERIA+ENERGIA	120.915	31,2%	110.750	29,3%

NOTA: l'indicatore è riferito al totale RU calcolato con il metodo precedente

RECUPERO COMPLESSIVO (%) **31,2%** **6,5%**

	2019		2018	
	kg	kg/ab*anno	kg	kg/ab*anno
➔ Q.TA' AVVIATE A RECUPERO DI MATERIA	120.915	87,81	110.750	79,91
Carta e cartone	39.539	28,71	39.520	28,51
Vetro	41.924	30,45	39.137	28,24
Plastica	14.054	10,21	13.119	9,47
Metalli	1.666	1,21	1.552	1,12
Legno	1.330	0,97	0	0,00
Verde	840	0,61	400	0,29
Umido	0	0,00	0	0,00
Raee	1.080	0,78	2.781	2,01
Tessili	0	0,00	0	0,00
Oli e grassi commestibili	0	0,00	0	0,00
Oli e grassi minerali	18	0,01	0	0,00
Accumulatori per veicoli	0	0,00	69	0,05
Altri materiali	0	0,00	0	0,00
Ingombranti a recupero	15.888	11,54	14.172	10,29
Recupero da spazzamento	4.576	3,32		
Totale a smaltimento in sicurezza	118	0,09	64	0,05
Scarti	15.078	10,95	14.550	10,50

NOTA: l'indicatore è riferito al totale RU calcolato con il metodo precedente

AVVIO A RECUPERO DI MATERIA (%) **31,2%** **6,5%**

	2019		2018	
	kg	%	kg	%
➔ INCENERIMENTO CON RECUPERO DI ENERGIA	0	0,0%	0	0,0%

NOTA: l'indicatore è riferito al totale RU calcolato con il metodo precedente

RECUPERO DI ENERGIA (%) **0,0%** **-**

	2019		2018	
	totale	€/ab*anno	totale	€/ab*anno
➔ COSTO DELL'INTERA GESTIONE DEI RIFIUTI	€ 125.000	€ 90,8	€ 125.000	€ 90,2

COSTO PROCAPITE (euro/abitante*anno) **€ 90,8** **0,7%**

Comune di Cosio Valtellino

2019

Abitanti	5.467	Superficie (kmq)	23,898	Comp. dom.: NO
• N. utenze domestiche	3.166	• Sup. urbanizzata	1,913	CdR: Usa area altro comune
• N. ut. non domestiche	301	• Zona altimetrica	Montagna	T. punt.:

DATI RIEPILOGATIVI

	2019			2018		
	kg	kg/ab*anno	%	kg	kg/ab*anno	%
➔ PRODUZIONE TOTALE DI RIFIUTI URBANI	1.924.534	352,0		2.007.365	363,1	
Rifiuti indifferenziati	1.018.130	186,2	52,9%	1.070.540	193,7	53,3%
Rifiuti urbani non differenziati (fraz. residuale)	1.018.130	186,2	52,9%	1.070.540	193,7	53,3%
Ingombranti a smaltimento (+giacenze)	0	0,0	0,0%	0	0,0	0,0%
Spazzamento strade a smaltimento (+giacenze)	0	0,0	0,0%	0	0,0	0,0%
Raccolta differenziata totale	906.404	165,8	47,1%	936.825	169,5	46,7%
Raccolte differenziate	716.349	131,0	37,2%	694.201	125,6	34,6%
Ingombranti a recupero	46.985	8,6	2,4%	61.469	11,1	3,1%
Spazzamento strade a recupero	96.860	17,7	5,0%	125.780	22,8	6,3%
Inerti a recupero	46.210	8,5	2,4%	55.375	10,0	2,8%
Stima compostaggio domestico						
RSA						

PRODUZIONE PROCAPITE (kg/ab*anno) **352,0** -3,1%

RACCOLTA DIFFERENZIATA (%) **47,1%** 0,9%

	kg	kg/ab*anno
Prod. tot. 2019 metodo precedente	1.878.695	343,6

	kg	%
Racc. diff. 2019 metodo precedente	716.720	39,7%

	2019		2018	
	kg	%	kg	%
➔ RECUPERO MATERIA+ENERGIA	720.802	38,4%	718.704	36,8%

NOTA: l'indicatore è riferito al totale RU calcolato con il metodo precedente

RECUPERO COMPLESSIVO (%) **38,4%** 4,2%

	2019		2018	
	kg	kg/ab*anno	kg	kg/ab*anno
➔ Q.TA' AVVIATE A RECUPERO DI MATERIA	720.802	131,85	718.704	130,01
Carta e cartone	241.936	44,25	230.298	41,66
Vetro	185.549	33,94	185.966	33,64
Plastica	50.927	9,32	48.447	8,76
Metalli	17.771	3,25	22.525	4,07
Legno	43.282	7,92	43.562	7,88
Verde	94.860	17,35	81.633	14,77
Umido	0	0,00	0	0,00
Raee	15.038	2,75	16.116	2,92
Tessili	0	0,00	0	0,00
Oli e grassi commestibili	127	0,02	99	0,02
Oli e grassi minerali	364	0,07	109	0,02
Accumulatori per veicoli	622	0,11	724	0,13
Altri materiali	0	0,00	19	0,00
Ingombranti a recupero	28.191	5,16	36.881	6,75
Recupero da spazzamento	42.134	7,71	52.324	9,47
Totale a smaltimento in sicurezza	1.490	0,27	1.637	0,30
Scarti	64.753	11,84	63.196	11,43

NOTA: l'indicatore è riferito al totale RU calcolato con il metodo precedente

AVVIO A RECUPERO DI MATERIA (%) **38,4%** 4,2%

	2019		2018	
	kg	%	kg	%
➔ INCENERIMENTO CON RECUPERO DI ENERGIA	0	0,0%	0	0,0%

NOTA: l'indicatore è riferito al totale RU calcolato con il metodo precedente

RECUPERO DI ENERGIA (%) **0,0%** -

	2019		2018	
	totale	€/ab*anno	totale	€/ab*anno
➔ COSTO DELL'INTERA GESTIONE DEI RIFIUTI	€ 527.982	€ 96,6	€ 518.062	€ 93,7

COSTO PROCAPITE (euro/abitante*anno) **€ 96,6** 3,1%

Abitanti	457	Superficie (kmq)	3,736	Comp. dom.: NO
• N. utenze domestiche	778	• Sup. urbanizzata	0,244	CdR: SI (1)
• N. ut. non domestiche	22	• Zona altimetrica	Montagna	T. punt.:

DATI RIEPILOGATIVI

	2019			2018		
	kg	kg/ab*anno	%	kg	kg/ab*anno	%
➔ PRODUZIONE TOTALE DI RIFIUTI URBANI	226.684	496,0		207.066	462,2	
Rifiuti indifferenziati	93.580	204,8	41,3%	85.390	190,6	41,2%
Rifiuti urbani non differenziati (fraz. residuale)	93.580	204,8	41,3%	85.390	190,6	41,2%
Ingombranti a smaltimento (+giacenze)	0	0,0	0,0%	0	0,0	0,0%
Spazzamento strade a smaltimento (+giacenze)	0	0,0	0,0%	0	0,0	0,0%
Raccolta differenziata totale	133.104	291,3	58,7%	121.676	271,6	58,8%
Raccolte differenziate	91.249	199,7	40,3%	75.796	169,2	36,6%
Ingombranti a recupero	25.740	56,3	11,4%	20.720	46,3	10,0%
Spazzamento strade a recupero	9.260	20,3	4,1%	18.440	41,2	8,9%
Inerti a recupero	6.855	15,0	3,0%	6.720	15,0	3,2%
Stima compostaggio domestico						
RSA						

PRODUZIONE PROCAPITE (kg/ab*anno) **496,0** **7,3%**

RACCOLTA DIFFERENZIATA (%) **58,7%** **-0,1%**

	kg	kg/ab*anno
Prod. tot. 2019 metodo precedente	219.829	481,0

	kg	%
Racc. diff. 2019 metodo precedente	91.249	48,5%

	2019		2018	
	kg	%	kg	%
➔ RECUPERO MATERIA+ENERGIA	99.921	45,5%	96.403	45,7%

NOTA: l'indicatore è riferito al totale RU calcolato con il metodo precedente

RECUPERO COMPLESSIVO (%) **45,5%** **-0,6%**

	2019		2018	
	kg	kg/ab*anno	kg	kg/ab*anno
➔ Q.TA' AVVIATE A RECUPERO DI MATERIA	99.921	218,65	96.403	215,18
Carta e cartone	24.966	54,63	22.933	51,19
Vetro	31.441	68,80	32.103	71,66
Plastica	9.803	21,45	8.517	19,01
Metalli	12.687	27,76	11.170	24,93
Legno	0	0,00	0	0,00
Verde	0	0,00	0	0,00
Umido	0	0,00	0	0,00
Raee	1.062	2,32	1.566	3,50
Tessili	0	0,00	0	0,00
Oli e grassi commestibili	0	0,00	0	0,00
Oli e grassi minerali	0	0,00	0	0,00
Accumulatori per veicoli	0	0,00	0	0,00
Altri materiali	490	1,07	10	0,02
Ingombranti a recupero	15.444	33,79	12.432	27,20
Recupero da spazzamento	4.028	8,81	7.671	17,12
Totale a smaltimento in sicurezza	98	0,21	115	0,26
Scarti	10.702	23,42	9.761	21,79

NOTA: l'indicatore è riferito al totale RU calcolato con il metodo precedente

AVVIO A RECUPERO DI MATERIA (%) **45,5%** **-0,6%**

	2019		2018	
	kg	%	kg	%
➔ INCENERIMENTO CON RECUPERO DI ENERGIA	0	0,0%	0	0,0%

NOTA: l'indicatore è riferito al totale RU calcolato con il metodo precedente

RECUPERO DI ENERGIA (%) **0,0%** **-**

	2019		2018	
	totale	€/ab*anno	totale	€/ab*anno
➔ COSTO DELL'INTERA GESTIONE DEI RIFIUTI	€ 75.678	€ 165,6	€ 75.561	€ 168,7

COSTO PROCAPITE (euro/abitante*anno) **€ 165,6** **-1,8%**

Comune di Delebio

2019

Abitanti	3.344	Superficie (kmq)	22,433	Comp. dom.: NO
• N. utenze domestiche	1.596	• Sup. urbanizzata	1,274	CdR: SI (1)
• N. ut. non domestiche	192	• Zona altimetrica	Montagna	T. punt.:

DATI RIEPILOGATIVI

	2019			2018		
	kg	kg/ab*anno	%	kg	kg/ab*anno	%
➔ PRODUZIONE TOTALE DI RIFIUTI URBANI	1.461.670	437,1		1.393.602	424,6	
Rifiuti indifferenziati	629.440	188,2	43,1%	617.280	188,1	44,3%
Rifiuti urbani non differenziati (fraz. residuale)	629.440	188,2	43,1%	617.280	188,1	44,3%
Ingombranti a smaltimento (+giacenze)	0	0,0	0,0%	0	0,0	0,0%
Spazzamento strade a smaltimento (+giacenze)	0	0,0	0,0%	0	0,0	0,0%
Raccolta differenziata totale	832.230	248,9	56,9%	776.322	236,5	55,7%
Raccolte differenziate	611.630	182,9	41,8%	569.012	173,4	40,8%
Ingombranti a recupero	144.480	43,2	9,9%	140.380	42,8	10,1%
Spazzamento strade a recupero	25.960	7,8	1,8%	17.700	5,4	1,3%
Inerti a recupero	50.160	15,0	3,4%	49.230	15,0	3,5%
Stima compostaggio domestico						
RSA						

PRODUZIONE PROCAPITE (kg/ab*anno) **437,1** 2,9%

	kg	kg/ab*anno
Prod. tot. 2019 metodo precedente	1.411.595	422,1

RACCOLTA DIFFERENZIATA (%) **56,9%** 2,2%

	kg	%
Racc. diff. 2019 metodo precedente	611.715	49,5%

	2019		2018	
	kg	%	kg	%
➔ RECUPERO MATERIA+ENERGIA	661.143	46,8%	615.993	45,8%

NOTA: l'indicatore è riferito al totale RU calcolato con il metodo precedente

RECUPERO COMPLESSIVO (%) **46,8%** 2,2%

	2019		2018	
	kg	kg/ab*anno	kg	kg/ab*anno
➔ Q.TA' AVVIATE A RECUPERO DI MATERIA	661.143	197,71	615.993	187,69
Carta e cartone	192.755	57,64	177.517	54,09
Vetro	130.082	38,90	128.771	39,24
Plastica	35.697	10,67	31.736	9,67
Metalli	28.613	8,56	27.510	8,38
Legno	7.790	2,33	0	0,00
Verde	136.240	40,74	132.820	40,47
Umido	9.140	2,73	5.316	1,62
Raee	20.011	5,98	18.936	5,77
Tessili	0	0,00	0	0,00
Oli e grassi commestibili	598	0,18	333	0,10
Oli e grassi minerali	39	0,01	20	0,01
Accumulatori per veicoli	1.977	0,59	1.199	0,37
Altri materiali	221	0,07	245	0,07
Ingombranti a recupero	86.688	25,92	84.228	25,19
Recupero da spazzamento	11.293	3,38	7.363	2,24
Totale a smaltimento in sicurezza	1.706	0,51	1.907	0,58
Scarti	46.846	14,01	42.803	13,04

NOTA: l'indicatore è riferito al totale RU calcolato con il metodo precedente

AVVIO A RECUPERO DI MATERIA (%) **46,8%** 2,2%

	2019		2018	
	kg	%	kg	%
➔ INCENERIMENTO CON RECUPERO DI ENERGIA	0	0,0%	0	0,0%

NOTA: l'indicatore è riferito al totale RU calcolato con il metodo precedente

RECUPERO DI ENERGIA (%) **0,0%** -

	2019		2018	
	totale	€/ab*anno	totale	€/ab*anno
➔ COSTO DELL'INTERA GESTIONE DEI RIFIUTI	€ 330.898	€ 99,0	€ 316.795	€ 96,5

COSTO PROCAPITE (euro/abitante*anno) **€ 99,0** 2,5%

Abitanti	3.711	Superficie (kmq)	12,846	Comp. dom.: NO
• N. utenze domestiche	1.604	• Sup. urbanizzata	1,639	CdR: SI (1)
• N. ut. non domestiche	226	• Zona altimetrica	Montagna	T. punt.:

DATI RIEPILOGATIVI

	2019			2018		
	kg	kg/ab*anno	%	kg	kg/ab*anno	%
➔ PRODUZIONE TOTALE DI RIFIUTI URBANI	1.777.148	478,9		1.694.128	459,6	
Rifiuti indifferenziati	661.820	178,3	37,2%	668.580	181,4	39,5%
Rifiuti urbani non differenziati (fraz. residuale)	661.820	178,3	37,2%	668.580	181,4	39,5%
Ingombranti a smaltimento (+giacenze)	0	0,0	0,0%	0	0,0	0,0%
Spazzamento strade a smaltimento (+giacenze)	0	0,0	0,0%	0	0,0	0,0%
Raccolta differenziata totale	1.115.328	300,5	62,8%	1.025.548	278,2	60,5%
Raccolte differenziate	803.403	216,5	45,2%	748.008	202,9	44,2%
Ingombranti a recupero	202.440	54,6	11,4%	184.290	50,0	10,9%
Spazzamento strade a recupero	53.820	14,5	3,0%	37.960	10,3	2,2%
Inerti a recupero	55.665	15,0	3,1%	55.290	15,0	3,3%
Stima compostaggio domestico						
RSA						

PRODUZIONE PROCAPITE (kg/ab*anno) **478,9** **4,2%**

	kg	kg/ab*anno
Prod. tot. 2019 metodo precedente	1.722.153	464,1

RACCOLTA DIFFERENZIATA (%) **62,8%** **3,7%**

	kg	%
Racc. diff. 2019 metodo precedente	804.073	53,7%

	2019		2018	
	kg	%	kg	%
➔ RECUPERO MATERIA+ENERGIA	915.457	53,2%	842.729	51,4%

NOTA: l'indicatore è riferito al totale RU calcolato con il metodo precedente

RECUPERO COMPLESSIVO (%) **53,2%** **3,4%**

	2019		2018	
	kg	kg/ab*anno	kg	kg/ab*anno
➔ Q.TA' AVVIATE A RECUPERO DI MATERIA	915.457	246,69	842.729	228,63
Carta e cartone	162.383	43,76	166.155	45,08
Vetro	136.518	36,79	129.963	35,26
Plastica	65.085	17,54	68.235	18,51
Metalli	0	0,00	0	0,00
Legno	113.829	30,67	86.716	23,53
Verde	232.820	62,74	202.920	55,05
Umido	21.327	5,75	24.110	6,54
Raee	12.267	3,31	13.023	3,53
Tessili				
Oli e grassi commestibili	823	0,22	500	0,14
Oli e grassi minerali				
Accumulatori per veicoli	588	0,16		
Altri materiali	24.941	6,72	24.742	6,71
Ingombranti a recupero	121.464	32,73	110.574	29,80
Recupero da spazzamento	23.412	6,31	15.791	4,28
Totale a smaltimento in sicurezza	2.490	0,67	1.722	0,47
Scarti	31.002	8,35	29.991	8,14

NOTA: l'indicatore è riferito al totale RU calcolato con il metodo precedente

AVVIO A RECUPERO DI MATERIA (%) **53,2%** **3,4%**

	2019		2018	
	kg	%	kg	%
➔ INCENERIMENTO CON RECUPERO DI ENERGIA	0	0,0%	0	0,0%

NOTA: l'indicatore è riferito al totale RU calcolato con il metodo precedente

RECUPERO DI ENERGIA (%) **0,0%** **-**

	2019		2018	
	totale	€/ab*anno	totale	€/ab*anno
➔ COSTO DELL'INTERA GESTIONE DEI RIFIUTI	€ 359.254	€ 96,8	€ 331.096	€ 89,8

COSTO PROCAPITE (euro/abitante*anno) **€ 96,8** **7,8%**

Abitanti	554	Superficie (kmq)	4,962	Comp. dom.: NO
• N. utenze domestiche	350	• Sup. urbanizzata	0,135	CdR: SI (1)
• N. ut. non domestiche	1	• Zona altimetrica	Montagna	T. punt.:

DATI RIEPILOGATIVI

	2019			2018		
	kg	kg/ab*anno	%	kg	kg/ab*anno	%
➔ PRODUZIONE TOTALE DI RIFIUTI URBANI	136.161	245,8		139.482	250,4	
Rifiuti indifferenziati	50.740	91,6	37,3%	53.800	96,6	38,6%
Rifiuti urbani non differenziati (fraz. residuale)	50.740	91,6	37,3%	53.800	96,6	38,6%
Ingombranti a smaltimento (+giacenze)	0	0,0	0,0%	0	0,0	0,0%
Spazzamento strade a smaltimento (+giacenze)	0	0,0	0,0%	0	0,0	0,0%
Raccolta differenziata totale	85.421	154,2	62,7%	85.682	153,8	61,4%
Raccolte differenziate	55.001	99,3	40,4%	61.002	109,5	43,7%
Ingombranti a recupero	29.360	53,0	21,6%	23.000	41,3	16,5%
Spazzamento strade a recupero	1.060	1,9	0,8%	1.680	3,0	1,2%
Inerti a recupero						
Stima compostaggio domestico						
RSA						

PRODUZIONE PROCAPITE (kg/ab*anno) **245,8** -1,9% ↓

RACCOLTA DIFFERENZIATA (%) **62,7%** 2,1% ↑

	kg	kg/ab*anno
Prod. tot. 2019 metodo precedente	136.169	245,8

	kg	%
Racc. diff. 2019 metodo precedente	55.009	53,3%

	2019		2018	
	kg	%	kg	%
➔ RECUPERO MATERIA+ENERGIA	65.452	48,1%	67.497	48,4%

NOTA: l'indicatore è riferito al totale RU calcolato con il metodo precedente

RECUPERO COMPLESSIVO (%) **48,1%** -0,7% ↓

	2019		2018	
	kg	kg/ab*anno	kg	kg/ab*anno
➔ Q.TA' AVVIATE A RECUPERO DI MATERIA	65.452	118,14	67.497	121,18
Carta e cartone	20.168	36,41	21.432	38,48
Vetro	14.858	26,82	15.111	27,13
Plastica	7.268	13,12	6.950	12,48
Metalli	1.351	2,44	3.018	5,42
Legno	950	1,71	2.945	5,29
Verde	1.240	2,24	1.860	3,34
Umido	0	0,00	0	0,00
Raee	1.503	2,71	1.300	2,33
Tessili	0	0,00	0	0,00
Oli e grassi commestibili	0	0,00	0	0,00
Oli e grassi minerali	0	0,00	0	0,00
Accumulatori per veicoli	8	0,01	12	0,02
Altri materiali	27	0,05	369	0,66
Ingombranti a recupero	17.616	31,80	13.800	24,91
Recupero da spazzamento	461	0,83	699	1,25
Totale a smaltimento in sicurezza	6	0,01	324	0,58
Scarti	7.628	13,77	7.687	13,80

NOTA: l'indicatore è riferito al totale RU calcolato con il metodo precedente

AVVIO A RECUPERO DI MATERIA (%) **48,1%** -0,7% ↓

	2019		2018	
	kg	%	kg	%
➔ INCENERIMENTO CON RECUPERO DI ENERGIA	0	0,0%	0	0,0%

NOTA: l'indicatore è riferito al totale RU calcolato con il metodo precedente

RECUPERO DI ENERGIA (%) **0,0%** -

	2019		2018	
	totale	€/ab*anno	totale	€/ab*anno
➔ COSTO DELL'INTERA GESTIONE DEI RIFIUTI	€ 60.574	€ 109,3	€ 60.030	€ 107,8

COSTO PROCAPITE (euro/abitante*anno) **€ 109,3** 1,5% ↑

Comune di Forcola

2019

Abitanti	796	Superficie (kmq)	15,256	Comp. dom.: NO
• N. utenze domestiche	524	• Sup. urbanizzata	0,352	CdR: NO
• N. ut. non domestiche	26	• Zona altimetrica	Montagna	T. punt.:

DATI RIEPILOGATIVI

	2019			2018		
	kg	kg/ab*anno	%	kg	kg/ab*anno	%
➔ PRODUZIONE TOTALE DI RIFIUTI URBANI	231.475	290,8		224.658	281,9	
Rifiuti indifferenziati	95.900	120,5	41,4%	90.960	114,1	40,5%
Rifiuti urbani non differenziati (fraz. residuale)	95.900	120,5	41,4%	90.960	114,1	40,5%
Ingombranti a smaltimento (+giacenze)	0	0,0	0,0%	0	0,0	0,0%
Spazzamento strade a smaltimento (+giacenze)	0	0,0	0,0%	0	0,0	0,0%
Raccolta differenziata totale	135.575	170,3	58,6%	133.698	167,8	59,5%
Raccolte differenziate	96.555	121,3	41,7%	91.848	115,2	40,9%
Ingombranti a recupero	36.100	45,4	15,6%	39.830	50,0	17,7%
Spazzamento strade a recupero	2.920	3,7	1,3%	2.020	2,5	0,9%
Inerti a recupero						
Stima compostaggio domestico						
RSA						

PRODUZIONE PROCAPITE (kg/ab*anno) **290,8** **3,2%**

	kg	kg/ab*anno
Prod. tot. 2019 metodo precedente	231.485	290,8

RACCOLTA DIFFERENZIATA (%) **58,6%** **-1,6%**

	kg	%
Racc. diff. 2019 metodo precedente	96.565	51,1%

	2019		2018	
	kg	%	kg	%
➔ RECUPERO MATERIA+ENERGIA	113.593	49,1%	110.787	49,3%

NOTA: l'indicatore è riferito al totale RU calcolato con il metodo precedente

RECUPERO COMPLESSIVO (%) **49,1%** **-0,5%**

	2019		2018	
	kg	kg/ab*anno	kg	kg/ab*anno
➔ Q.TA' AVVIATE A RECUPERO DI MATERIA	113.593	142,70	110.787	139,01
Carta e cartone	27.436	34,47	26.039	32,67
Vetro	40.546	50,94	40.454	50,76
Plastica	16.280	20,45	15.160	19,02
Metalli	235	0,30	38	0,05
Legno			0	0,00
Verde	2.100	2,64	1.420	1,78
Umido	260	0,33	0	0,00
Raee	3.762	4,73	2.898	3,64
Tessili			0	0,00
Oli e grassi commestibili			39	0,05
Oli e grassi minerali			0	0,00
Accumulatori per veicoli	34	0,04	0	0,00
Altri materiali	10	0,01	0	0,00
Ingombranti a recupero	21.660	27,21	23.898	30,02
Recupero da spazzamento	1.270	1,60	840	1,05
Totale a smaltimento in sicurezza	125	0,16	138	0,17
Scarti	5.777	7,26	5.661	7,10

NOTA: l'indicatore è riferito al totale RU calcolato con il metodo precedente

AVVIO A RECUPERO DI MATERIA (%) **49,1%** **-0,5%**

	2019		2018	
	kg	%	kg	%
➔ INCENERIMENTO CON RECUPERO DI ENERGIA	0	0,0%	0	0,0%

NOTA: l'indicatore è riferito al totale RU calcolato con il metodo precedente

RECUPERO DI ENERGIA (%) **0,0%** **-**

	2019		2018	
	totale	€/ab*anno	totale	€/ab*anno
➔ COSTO DELL'INTERA GESTIONE DEI RIFIUTI	€ 78.318	€ 98,4	€ 79.836	€ 100,2

COSTO PROCAPITE (euro/abitante*anno) **€ 98,4** **-1,8%**

Comune di Fusine

2019

Abitanti	562	Superficie (kmq)	37,209	Comp. dom.: NO
• N. utenze domestiche	460	• Sup. urbanizzata	0,225	CdR: NO
• N. ut. non domestiche	20	• Zona altimetrica	Montagna	T. punt.:

DATI RIEPILOGATIVI

	2019			2018		
	kg	kg/ab*anno	%	kg	kg/ab*anno	%
➔ PRODUZIONE TOTALE DI RIFIUTI URBANI	287.838	512,2		293.449	504,2	
Rifiuti indifferenziati	106.920	190,2	37,1%	110.080	189,1	37,5%
Rifiuti urbani non differenziati (fraz. residuale)	106.920	190,2	37,1%	110.080	189,1	37,5%
Ingombranti a smaltimento (+giacenze)	0	0,0	0,0%	0	0,0	0,0%
Spazzamento strade a smaltimento (+giacenze)	0	0,0	0,0%			
Raccolta differenziata totale	180.918	321,9	62,9%	183.369	315,1	62,5%
Raccolte differenziate	153.698	273,5	53,4%	158.169	271,8	53,9%
Ingombranti a recupero	22.720	40,4	7,9%	25.200	43,3	8,6%
Spazzamento strade a recupero	4.500	8,0	1,6%			
Inerti a recupero						
Stima compostaggio domestico						
RSA						

PRODUZIONE PROCAPITE (kg/ab*anno) **512,2** 1,6%

RACCOLTA DIFFERENZIATA (%) **62,9%** 0,6%

	kg	kg/ab*anno
Prod. tot. 2019 metodo precedente	287.858	512,2

	kg	%
Racc. diff. 2019 metodo precedente	153.718	58,1%

	2019		2018	
	kg	%	kg	%
➔ RECUPERO MATERIA+ENERGIA	163.838	56,9%	167.071	56,9%

NOTA: l'indicatore è riferito al totale RU calcolato con il metodo precedente

RECUPERO COMPLESSIVO (%) **56,9%** 0,0%

	2019		2018	
	kg	kg/ab*anno	kg	kg/ab*anno
➔ Q.TA' AVVIATE A RECUPERO DI MATERIA	163.838	291,53	167.071	287,06
Carta e cartone	19.921	35,45	25.479	43,78
Vetro	17.505	31,15	16.613	28,54
Plastica	4.513	8,03	5.133	8,82
Metalli	535	0,95	607	1,04
Legno	0	0,00	247	0,42
Verde	105.020	186,87	103.620	178,04
Umido	0	0,00	0	0,00
Raee	450	0,80	198	0,34
Tessili	0	0,00	0	0,00
Oli e grassi commestibili	78	0,14	0	0,00
Oli e grassi minerali	20	0,03	20	0,03
Accumulatori per veicoli	137	0,24	0	0,00
Altri materiali	69	0,12	34	0,06
Ingombranti a recupero	13.632	24,26	15.120	26,90
Recupero da spazzamento	1.958	3,48		
Totale a smaltimento in sicurezza	84	0,15	49	0,08
Scarti	5.386	9,58	6.189	10,63

NOTA: l'indicatore è riferito al totale RU calcolato con il metodo precedente

AVVIO A RECUPERO DI MATERIA (%) **56,9%** 0,0%

	2019		2018	
	kg	%	kg	%
➔ INCENERIMENTO CON RECUPERO DI ENERGIA	0	0,0%	0	0,0%

NOTA: l'indicatore è riferito al totale RU calcolato con il metodo precedente

RECUPERO DI ENERGIA (%) **0,0%** -

	2019		2018	
	totale	€/ab*anno	totale	€/ab*anno
➔ COSTO DELL'INTERA GESTIONE DEI RIFIUTI	€ 57.516	€ 102,3	€ 51.899	€ 89,2

COSTO PROCAPITE (euro/abitante*anno) **€ 102,3** 14,8%

Abitanti	157	Superficie (kmq)	36,948	Comp. dom.: NO
• N. utenze domestiche	851	• Sup. urbanizzata	0,346	CdR: SI (1)
• N. ut. non domestiche	33	• Zona altimetrica	Montagna	T. punt.:

DATI RIEPILOGATIVI

	2019			2018		
	kg	kg/ab*anno	%	kg	kg/ab*anno	%
➔ PRODUZIONE TOTALE DI RIFIUTI URBANI	161.883	1.031,1		208.147	1.210,2	
Rifiuti indifferenziati	83.846	534,1	51,8%	91.323	530,9	43,9%
Rifiuti urbani non differenziati (fraz. residuale)	83.846	534,1	51,8%	91.323	530,9	43,9%
Ingombranti a smaltimento (+giacenze)	0	0,0	0,0%	0	0,0	0,0%
Spazzamento strade a smaltimento (+giacenze)	0	0,0	0,0%	0	0,0	0,0%
Raccolta differenziata totale	78.037	497,1	48,2%	116.824	679,2	56,1%
Raccolte differenziate	54.306	345,9	33,5%	63.784	370,8	30,6%
Ingombranti a recupero	12.971	82,6	8,0%	38.600	224,4	18,5%
Spazzamento strade a recupero	10.760	68,5	6,6%	14.440	84,0	6,9%
Inerti a recupero						
Stima compostaggio domestico						
RSA						

PRODUZIONE PROCAPITE (kg/ab*anno) **1.031,1** -14,8% ↓

	kg	kg/ab*anno
Prod. tot. 2019 metodo precedente	161.883	1.031,1

RACCOLTA DIFFERENZIATA (%) **48,2%** -14,1% ↓

	kg	%
Racc. diff. 2019 metodo precedente	54.306	38,4%

	2019		2018	
	kg	%	kg	%
➔ RECUPERO MATERIA+ENERGIA	63.986	39,5%	89.555	43,0%

NOTA: l'indicatore è riferito al totale RU calcolato con il metodo precedente

RECUPERO COMPLESSIVO (%) **39,5%** -8,1% ↓

	2019		2018	
	kg	kg/ab*anno	kg	kg/ab*anno
➔ Q.TA' AVVIATE A RECUPERO DI MATERIA	63.986	407,55	89.555	520,67
Carta e cartone	17.249	109,87	23.815	138,46
Vetro	29.560	188,28	30.196	175,56
Plastica	4.428	28,20	6.252	36,35
Metalli	0	0,00	0	0,00
Legno				
Verde				
Umido				
Raee	270	1,72	81	0,47
Tessili				
Oli e grassi commestibili				
Oli e grassi minerali				
Accumulatori per veicoli	15	0,09	45	0,26
Altri materiali				
Ingombranti a recupero	7.783	49,57	23.160	147,52
Recupero da spazzamento	4.681	29,81	6.007	34,92
Totale a smaltimento in sicurezza	10	0,06	22	0,13
Scarti	2.774	17,67	3.374	19,62

NOTA: l'indicatore è riferito al totale RU calcolato con il metodo precedente

AVVIO A RECUPERO DI MATERIA (%) **39,5%** -8,1% ↓

	2019		2018	
	kg	%	kg	%
➔ INCENERIMENTO CON RECUPERO DI ENERGIA	0	0,0%	0	0,0%

NOTA: l'indicatore è riferito al totale RU calcolato con il metodo precedente

RECUPERO DI ENERGIA (%) **0,0%** -

	2019		2018	
	totale	€/ab*anno	totale	€/ab*anno
➔ COSTO DELL'INTERA GESTIONE DEI RIFIUTI	€ 59.652	€ 379,9	€ 64.495	€ 375,0

COSTO PROCAPITE (euro/abitante*anno) **€ 379,9** 1,3% ↑

Abitanti	1.957	Superficie (kmq)	49,146	Comp. dom.: NO
• N. utenze domestiche	1.114	• Sup. urbanizzata	1,048	CdR: SI (1)
• N. ut. non domestiche	96	• Zona altimetrica	Montagna	T. punt.:

Nota: inclusi anche dati del Comune di Menarola, incorporato con Gordona dal 2015

DATI RIEPILOGATIVI

	2019			2018		
	kg	kg/ab*anno	%	kg	kg/ab*anno	%
➔ PRODUZIONE TOTALE DI RIFIUTI URBANI	713.792	364,7		733.866	373,7	
Rifiuti indifferenziati	323.760	165,4	45,4%	345.620	176,0	47,1%
Rifiuti urbani non differenziati (fraz. residuale)	288.500	147,4	40,4%	291.330	148,3	39,7%
Ingombranti a smaltimento (+giacenze)	0	0,0	0,0%	0	0,0	0,0%
Spazzamento strade a smaltimento (+giacenze)	35.260	18,0	4,9%	54.290	27,6	7,4%
Raccolta differenziata totale	390.032	199,3	54,6%	388.246	197,7	52,9%
Raccolte differenziate	275.277	140,7	38,6%	275.016	140,0	37,5%
Ingombranti a recupero	85.400	43,6	12,0%	83.770	42,7	11,4%
Spazzamento strade a recupero	0	0,0	0,0%	0	0,0	0,0%
Inerti a recupero	29.355	15,0	4,1%	29.460	15,0	4,0%
Stima compostaggio domestico						
RSA						

PRODUZIONE PROCAPITE (kg/ab*anno) **364,7** -2,4% ↓

	kg	kg/ab*anno
Prod. tot. 2019 metodo precedente	708.690	362,1

RACCOLTA DIFFERENZIATA (%) **54,6%** 3,3% ↑

	kg	%
Racc. diff. 2019 metodo precedente	299.530	49,5%

	2019		2018	
	kg	%	kg	%
➔ RECUPERO MATERIA+ENERGIA	333.165	47,0%	329.595	45,3%

NOTA: l'indicatore è riferito al totale RU calcolato con il metodo precedente

RECUPERO COMPLESSIVO (%) **47,0%** 3,7% ↑

	2019		2018	
	kg	kg/ab*anno	kg	kg/ab*anno
➔ Q.TA' AVVIATE A RECUPERO DI MATERIA	333.165	170,24	329.595	167,82
Carta e cartone	84.189	43,02	84.341	42,94
Vetro	68.375	34,94	69.023	35,14
Plastica	26.154	13,36	22.352	11,38
Metalli	19.688	10,06	22.001	11,20
Legno	71.630	36,60	69.027	35,15
Verde			5.030	2,56
Umido				
Raee	6.792	3,47	6.502	3,31
Tessili				
Oli e grassi commestibili	1.017	0,52	969	0,49
Oli e grassi minerali	1.231	0,63		
Accumulatori per veicoli	2.724	1,39		
Altri materiali	124	0,06	87	0,04
Ingombranti a recupero	51.240	26,18	50.262	25,68
Recupero da spazzamento	0	0,00	0	0,00
Totale a smaltimento in sicurezza	1.728	0,88	3.033	1,54
Scarti	15.877	8,11	15.189	7,73

NOTA: l'indicatore è riferito al totale RU calcolato con il metodo precedente

AVVIO A RECUPERO DI MATERIA (%) **47,0%** 3,7% ↑

	2019		2018	
	kg	%	kg	%
➔ INCENERIMENTO CON RECUPERO DI ENERGIA	0	0,0%	0	0,0%

NOTA: l'indicatore è riferito al totale RU calcolato con il metodo precedente

RECUPERO DI ENERGIA (%) **0,0%** -

	2019		2018	
	totale	€/ab*anno	totale	€/ab*anno
➔ COSTO DELL'INTERA GESTIONE DEI RIFIUTI	€ 190.959	€ 97,6	€ 192.147	€ 97,8

COSTO PROCAPITE (euro/abitante*anno) **€ 97,6** -0,3% ↓

Abitanti	4.471	Superficie (kmq)	126,763	Comp. dom.: NO
• N. utenze domestiche		• Sup. urbanizzata	1,174	CdR: SI (1)
• N. ut. non domestiche		• Zona altimetrica	Montagna	T. punt.:

DATI RIEPILOGATIVI

	2019			2018		
	kg	kg/ab*anno	%	kg	kg/ab*anno	%
➔ PRODUZIONE TOTALE DI RIFIUTI URBANI	1.398.684	312,8		1.429.805	323,1	
Rifiuti indifferenziati	584.730	130,8	41,8%	582.820	131,7	40,8%
Rifiuti urbani non differenziati (fraz. residuale)	584.730	130,8	41,8%	582.820	131,7	40,8%
Ingombranti a smaltimento (+giacenze)	0	0,0	0,0%	0	0,0	0,0%
Spazzamento strade a smaltimento (+giacenze)						
Raccolta differenziata totale	813.954	182,1	58,2%	846.985	191,4	59,2%
Raccolte differenziate	549.789	123,0	39,3%	602.930	136,3	42,2%
Ingombranti a recupero	197.100	44,1	14,1%	177.680	40,2	12,4%
Spazzamento strade a recupero						
Inerti a recupero	67.065	15,0	4,8%	66.375	15,0	4,6%
Stima compostaggio domestico						
RSA						

PRODUZIONE PROCAPITE (kg/ab*anno) **312,8** -3,2%

	kg	kg/ab*anno
Prod. tot. 2019 metodo precedente	1.332.762	298,1

RACCOLTA DIFFERENZIATA (%) **58,2%** -1,8%

	kg	%
Racc. diff. 2019 metodo precedente	550.932	50,2%

	2019		2018	
	kg	%	kg	%
➔ RECUPERO MATERIA+ENERGIA	640.925	48,1%	680.305	49,9%

NOTA: l'indicatore è riferito al totale RU calcolato con il metodo precedente

RECUPERO COMPLESSIVO (%) **48,1%** -3,5%

	2019		2018	
	kg	kg/ab*anno	kg	kg/ab*anno
➔ Q.TA' AVVIATE A RECUPERO DI MATERIA	640.925	143,35	680.305	153,74
Carta e cartone	62.852	14,06	70.224	15,87
Vetro	142.118	31,79	145.114	32,79
Plastica	52.994	11,85	48.946	11,06
Metalli	71.148	15,91	96.432	21,79
Legno	103.968	23,25	97.945	22,13
Verde	56.980	12,74	73.840	16,69
Umido				
Raee	14.082	3,15	23.675	5,35
Tessili				
Oli e grassi commestibili	1.578	0,35	941	0,21
Oli e grassi minerali	568	0,13	872	0,20
Accumulatori per veicoli	5.253	1,17	4.026	0,91
Altri materiali	11.124	2,49	11.683	2,64
Ingombranti a recupero	118.260	26,45	106.608	23,84
Recupero da spazzamento				
Totale a smaltimento in sicurezza	2.944	0,66	3.866	0,87
Scarti	25.323	5,66	26.528	6,00

NOTA: l'indicatore è riferito al totale RU calcolato con il metodo precedente

AVVIO A RECUPERO DI MATERIA (%) **48,1%** -3,5%

	2019		2018	
	kg	%	kg	%
➔ INCENERIMENTO CON RECUPERO DI ENERGIA	0	0,0%	0	0,0%

NOTA: l'indicatore è riferito al totale RU calcolato con il metodo precedente

RECUPERO DI ENERGIA (%) **0,0%** -

	2019		2018	
	totale	€/ab*anno	totale	€/ab*anno
➔ COSTO DELL'INTERA GESTIONE DEI RIFIUTI	€ 351.519	€ 78,6	€ 346.822	€ 78,4

COSTO PROCAPITE (euro/abitante*anno) **€ 78,6** 0,3%

Abitanti	1.670	Superficie (kmq)	53,057	Comp. dom.: NO
• N. utenze domestiche	938	• Sup. urbanizzata	0,549	CdR: SI (1)
• N. ut. non domestiche	69	• Zona altimetrica	Montagna	T. punt.:

DATI RIEPILOGATIVI

	2019			2018		
	kg	kg/ab*anno	%	kg	kg/ab*anno	%
➔ PRODUZIONE TOTALE DI RIFIUTI URBANI	813.129	486,9		758.812	461,6	
Rifiuti indifferenziati	318.430	190,7	39,2%	327.260	199,1	43,1%
Rifiuti urbani non differenziati (fraz. residuale)	318.430	190,7	39,2%	327.260	199,1	43,1%
Ingombranti a smaltimento (+giacenze)	0	0,0	0,0%	0	0,0	0,0%
Spazzamento strade a smaltimento (+giacenze)	0	0,0	0,0%	0	0,0	0,0%
Raccolta differenziata totale	494.699	296,2	60,8%	431.552	262,5	56,9%
Raccolte differenziate	293.319	175,6	36,1%	245.272	149,2	32,3%
Ingombranti a recupero	145.620	87,2	17,9%	131.800	80,2	17,4%
Spazzamento strade a recupero	30.710	18,4	3,8%	29.820	18,1	3,9%
Inerti a recupero	25.050	15,0	3,1%	24.660	15,0	3,2%
Stima compostaggio domestico						
RSA						

PRODUZIONE PROCAPITE (kg/ab*anno) **486,9** 5,5%

	kg	kg/ab*anno
Prod. tot. 2019 metodo precedente	794.578	475,8

RACCOLTA DIFFERENZIATA (%) **60,8%** 7,0%

	kg	%
Racc. diff. 2019 metodo precedente	299.818	48,7%

	2019		2018	
	kg	%	kg	%
➔ RECUPERO MATERIA+ENERGIA	387.578	48,8%	326.688	44,5%

NOTA: l'indicatore è riferito al totale RU calcolato con il metodo precedente

RECUPERO COMPLESSIVO (%) **48,8%** 9,6%

	2019		2018	
	kg	kg/ab*anno	kg	kg/ab*anno
➔ Q.TA' AVVIATE A RECUPERO DI MATERIA	387.578	232,08	326.688	198,72
Carta e cartone	87.495	52,39	47.310	28,78
Vetro	52.416	31,39	45.312	27,56
Plastica	19.888	11,91	18.797	11,43
Metalli	0	0,00	0	0,00
Legno				
Verde	64.490	38,62	68.480	41,65
Umido				
Raee	10.422	6,24	12.276	7,47
Tessili				
Oli e grassi commestibili	490	0,29	475	0,29
Oli e grassi minerali			50	0,03
Accumulatori per veicoli	6.272	3,76		
Altri materiali	45.374	27,17	42.503	25,85
Ingombranti a recupero	87.372	52,32	79.080	47,35
Recupero da spazzamento	13.359	8,00	12.405	7,55
Totale a smaltimento in sicurezza	1.248	0,75	1.088	0,66
Scarti	11.723	7,02	9.183	5,59

NOTA: l'indicatore è riferito al totale RU calcolato con il metodo precedente

AVVIO A RECUPERO DI MATERIA (%) **48,8%** 9,6%

	2019		2018	
	kg	%	kg	%
➔ INCENERIMENTO CON RECUPERO DI ENERGIA	0	0,0%	0	0,0%

NOTA: l'indicatore è riferito al totale RU calcolato con il metodo precedente

RECUPERO DI ENERGIA (%) **0,0%** -

	2019		2018	
	totale	€/ab*anno	totale	€/ab*anno
➔ COSTO DELL'INTERA GESTIONE DEI RIFIUTI	€ 198.833	€ 119,1	€ 197.892	€ 120,4

COSTO PROCAPITE (euro/abitante*anno) **€ 119,1** -1,1%

Abitanti	6.769	Superficie (kmq)	211,372	Comp. dom.: NO
• N. utenze domestiche	3.650	• Sup. urbanizzata	7,044	CdR: SI (1)
• N. ut. non domestiche	3.702	• Zona altimetrica	Montagna	T. punt.:

DATI RIEPILOGATIVI

	2019			2018		
	kg	kg/ab*anno	%	kg	kg/ab*anno	%
➔ PRODUZIONE TOTALE DI RIFIUTI URBANI	7.683.920	1.135,2		7.294.330	1.099,2	
Rifiuti indifferenziati	4.234.640	625,6	55,1%	4.158.380	626,6	57,0%
Rifiuti urbani non differenziati (fraz. residuale)	4.234.640	625,6	55,1%	4.158.380	626,6	57,0%
Ingombranti a smaltimento (+giacenze)	0	0,0	0,0%	0	0,0	0,0%
Spazzamento strade a smaltimento (+giacenze)	0	0,0	0,0%	0	0,0	0,0%
Raccolta differenziata totale	3.449.280	509,6	44,9%	3.135.950	472,6	43,0%
Raccolte differenziate	2.699.380	398,8	35,1%	2.279.760	343,5	31,3%
Ingombranti a recupero	479.720	70,9	6,2%	561.210	84,6	7,7%
Spazzamento strade a recupero	270.180	39,9	3,5%	294.980	44,5	4,0%
Inerti a recupero						
Stima compostaggio domestico						
RSA						

PRODUZIONE PROCAPITE (kg/ab*anno) **1.135,2** **3,3%**

	kg	kg/ab*anno
Prod. tot. 2019 metodo precedente	7.683.920	1.135,2

RACCOLTA DIFFERENZIATA (%) **44,9%** **4,4%**

	kg	%
Racc. diff. 2019 metodo precedente	2.699.380	38,9%

	2019		2018	
	kg	%	kg	%
➔ RECUPERO MATERIA+ENERGIA	2.962.796	38,6%	2.618.066	35,9%

NOTA: l'indicatore è riferito al totale RU calcolato con il metodo precedente

RECUPERO COMPLESSIVO (%) **38,6%** **7,4%**

	2019		2018	
	kg	kg/ab*anno	kg	kg/ab*anno
➔ Q.TA' AVVIATE A RECUPERO DI MATERIA	2.962.796	437,70	2.618.066	394,52
Carta e cartone	954.522	141,01	809.333	121,96
Vetro	842.381	124,45	763.421	115,04
Plastica	152.821	22,58	118.360	17,84
Metalli	48.049	7,10	46.217	6,96
Legno	358.672	52,99	337.896	50,92
Verde	131.740	19,46	24.500	3,69
Umido				
Raee	65.889	9,73	55.197	8,32
Tessili				
Oli e grassi commestibili				
Oli e grassi minerali				
Accumulatori per veicoli	2.646	0,39	2.577	0,39
Altri materiali	715	0,11	1.127	0,17
Ingombranti a recupero	287.832	42,52	336.726	49,75
Recupero da spazzamento	117.528	17,36	122.712	18,49
Totale a smaltimento in sicurezza	8.520	1,26	5.650	0,85
Scarti	133.424	19,71	115.481	17,40

NOTA: l'indicatore è riferito al totale RU calcolato con il metodo precedente

AVVIO A RECUPERO DI MATERIA (%) **38,6%** **7,4%**

	2019		2018	
	kg	%	kg	%
➔ INCENERIMENTO CON RECUPERO DI ENERGIA	0	0,0%	0	0,0%

NOTA: l'indicatore è riferito al totale RU calcolato con il metodo precedente

RECUPERO DI ENERGIA (%) **0,0%** **-**

	2019		2018	
	totale	€/ab*anno	totale	€/ab*anno
➔ COSTO DELL'INTERA GESTIONE DEI RIFIUTI	€ 2.153.159	€ 318,1	€ 1.981.482	€ 298,6

COSTO PROCAPITE (euro/abitante*anno) **€ 318,1** **6,5%**

Abitanti	630	Superficie (kmq)	13,505	Comp. dom.: NO
• N. utenze domestiche	469	• Sup. urbanizzata	0,464	CdR: SI (1)
• N. ut. non domestiche	65	• Zona altimetrica	Montagna	T. punt.:

DATI RIEPILOGATIVI

	2019			2018		
	kg	kg/ab*anno	%	kg	kg/ab*anno	%
➔ PRODUZIONE TOTALE DI RIFIUTI URBANI	245.639	389,9		251.707	385,5	
Rifiuti indifferenziati	103.431	164,2	42,1%	105.321	161,3	41,8%
Rifiuti urbani non differenziati (fraz. residuale)	103.431	164,2	42,1%	105.321	161,3	41,8%
Ingombranti a smaltimento (+giacenze)	0	0,0	0,0%	0	0,0	0,0%
Spazzamento strade a smaltimento (+giacenze)	0	0,0	0,0%	0	0,0	0,0%
Raccolta differenziata totale	142.208	225,7	57,9%	146.386	224,2	58,2%
Raccolte differenziate	99.291	157,6	40,4%	93.879	143,8	37,3%
Ingombranti a recupero	23.832	37,8	9,7%	20.207	30,9	8,0%
Spazzamento strade a recupero	15.010	23,8	6,1%	24.840	38,0	9,9%
Inerti a recupero	4.075	6,5	1,7%	7.460	11,4	3,0%
Stima compostaggio domestico						
RSA						

PRODUZIONE PROCAPITE (kg/ab*anno) **389,9** **1,2%**

	kg	kg/ab*anno
Prod. tot. 2019 metodo precedente	241.619	383,5

RACCOLTA DIFFERENZIATA (%) **57,9%** **-0,5%**

	kg	%
Racc. diff. 2019 metodo precedente	99.346	47,0%

	2019		2018	
	kg	%	kg	%
➔ RECUPERO MATERIA+ENERGIA	109.352	45,3%	106.861	43,7%

NOTA: l'indicatore è riferito al totale RU calcolato con il metodo precedente

RECUPERO COMPLESSIVO (%) **45,3%** **3,5%**

	2019		2018	
	kg	kg/ab*anno	kg	kg/ab*anno
➔ Q.TA' AVVIATE A RECUPERO DI MATERIA	109.352	173,57	106.861	163,65
Carta e cartone	31.939	50,70	30.998	47,47
Vetro	32.451	51,51	28.917	44,28
Plastica	8.727	13,85	7.538	11,54
Metalli	6.522	10,35	6.248	9,57
Legno	0	0,00	0	0,00
Verde	4.610	7,32	6.570	10,06
Umido	0	0,00	0	0,00
Raee	3.691	5,86	3.455	5,29
Tessili	0	0,00	0	0,00
Oli e grassi commestibili	101	0,16	125	0,19
Oli e grassi minerali	50	0,08	91	0,14
Accumulatori per veicoli	428	0,68	446	0,68
Altri materiali	4	0,01	15	0,02
Ingombranti a recupero	14.299	22,70	12.124	19,24
Recupero da spazzamento	6.529	10,36	10.333	15,82
Totale a smaltimento in sicurezza	387	0,61	189	0,29
Scarti	10.435	16,56	9.393	14,38

NOTA: l'indicatore è riferito al totale RU calcolato con il metodo precedente

AVVIO A RECUPERO DI MATERIA (%) **45,3%** **3,5%**

	2019		2018	
	kg	%	kg	%
➔ INCENERIMENTO CON RECUPERO DI ENERGIA	0	0,0%	0	0,0%

NOTA: l'indicatore è riferito al totale RU calcolato con il metodo precedente

RECUPERO DI ENERGIA (%) **0,0%** **-**

	2019		2018	
	totale	€/ab*anno	totale	€/ab*anno
➔ COSTO DELL'INTERA GESTIONE DEI RIFIUTI	€ 63.184	€ 100,3	€ 60.814	€ 93,1

COSTO PROCAPITE (euro/abitante*anno) **€ 100,3** **7,7%**

Comune di Madesimo

2019

Abitanti	533	Superficie (kmq)	85,345	Comp. dom.: NO
• N. utenze domestiche	3.461	• Sup. urbanizzata	1,231	CdR: SI ()
• N. ut. non domestiche	92	• Zona altimetrica	Montagna	T. punt.:

DATI RIEPILOGATIVI

	2019			2018		
	kg	kg/ab*anno	%	kg	kg/ab*anno	%
➔ PRODUZIONE TOTALE DI RIFIUTI URBANI	849.300	1.593,4		775.050	1.493,4	
Rifiuti indifferenziati	438.150	822,0	51,6%	435.860	839,8	56,2%
Rifiuti urbani non differenziati (fraz. residuale)	438.150	822,0	51,6%	435.860	839,8	56,2%
Ingombranti a smaltimento (+giacenze)	0	0,0	0,0%	0	0,0	0,0%
Spazzamento strade a smaltimento (+giacenze)				0	0,0	0,0%
Raccolta differenziata totale	411.150	771,4	48,4%	339.190	653,5	43,8%
Raccolte differenziate	286.290	537,1	33,7%	258.430	497,9	33,3%
Ingombranti a recupero	124.860	234,3	14,7%	76.860	148,1	9,9%
Spazzamento strade a recupero				3.900	7,5	0,5%
Inerti a recupero						
Stima compostaggio domestico						
RSA						

PRODUZIONE PROCAPITE (kg/ab*anno) **1.593,4** **6,7%**

RACCOLTA DIFFERENZIATA (%) **48,4%** **10,6%**

	kg	kg/ab*anno
Prod. tot. 2019 metodo precedente	849.300	1.593,4

	kg	%
Racc. diff. 2019 metodo precedente	286.290	42,4%

	2019		2018	
	kg	%	kg	%
➔ RECUPERO MATERIA+ENERGIA	346.246	40,8%	293.500	37,9%

NOTA: l'indicatore è riferito al totale RU calcolato con il metodo precedente

RECUPERO COMPLESSIVO (%) **40,8%** **7,7%**

	2019		2018	
	kg	kg/ab*anno	kg	kg/ab*anno
➔ Q.TA' AVVIATE A RECUPERO DI MATERIA	346.246	649,62	293.500	565,51
Carta e cartone	72.304	135,66	67.792	130,62
Vetro	120.797	226,64	112.550	216,86
Plastica	20.495	38,45	18.198	35,06
Metalli	43.992	82,54	35.417	68,24
Legno				
Verde				
Umido				
Raee	13.293	24,94	10.809	20,83
Tessili				
Oli e grassi commestibili				
Oli e grassi minerali				
Accumulatori per veicoli	1.372	2,57	980	1,89
Altri materiali			15	0,03
Ingombranti a recupero	73.992	138,82	46.116	86,52
Recupero da spazzamento			1.622	3,13

Totale a smaltimento in sicurezza

	2019	2018
Scarti	14.036	12.683
	26,33	24,44

NOTA: l'indicatore è riferito al totale RU calcolato con il metodo precedente

AVVIO A RECUPERO DI MATERIA (%) **40,8%** **7,7%**

	2019		2018	
	kg	%	kg	%
➔ INCENERIMENTO CON RECUPERO DI ENERGIA	0	0,0%	0	0,0%

NOTA: l'indicatore è riferito al totale RU calcolato con il metodo precedente

RECUPERO DI ENERGIA (%) **0,0%** **-**

	2019		2018	
	totale	€/ab*anno	totale	€/ab*anno
➔ COSTO DELL'INTERA GESTIONE DEI RIFIUTI	€ 382.603	€ 717,8	€ 382.606	€ 737,2

COSTO PROCAPITE (euro/abitante*anno) **€ 717,8** **-2,6%**

Abitanti	742	Superficie (kmq)	3,619	Comp. dom.: NO
• N. utenze domestiche	387	• Sup. urbanizzata	0,375	CdR: Usa area altro comune
• N. ut. non domestiche	73	• Zona altimetrica	Montagna	T. punt.:

DATI RIEPILOGATIVI

	2019			2018		
	kg	kg/ab*anno	%	kg	kg/ab*anno	%
➔ PRODUZIONE TOTALE DI RIFIUTI URBANI	288.640	389,0		290.103	388,4	
Rifiuti indifferenziati	133.260	179,6	46,2%	128.250	171,7	44,2%
Rifiuti urbani non differenziati (fraz. residuale)	133.260	179,6	46,2%	128.250	171,7	44,2%
Ingombranti a smaltimento (+giacenze)	0	0,0	0,0%	0	0,0	0,0%
Spazzamento strade a smaltimento (+giacenze)						
Raccolta differenziata totale	155.380	209,4	53,8%	161.853	216,7	55,8%
Raccolte differenziate	114.180	153,9	39,6%	116.675	156,2	40,2%
Ingombranti a recupero	12.430	16,8	4,3%	17.163	23,0	5,9%
Spazzamento strade a recupero						
Inerti a recupero	11.130	15,0	3,9%	11.205	15,0	3,9%
Stima compostaggio domestico						
RSA	17.640	23,8	6,1%	16.810	22,5	5,8%

PRODUZIONE PROCAPITE (kg/ab*anno) **389,0** **0,2%**

RACCOLTA DIFFERENZIATA (%) **53,8%** **-3,5%**

	kg	kg/ab*anno
Prod. tot. 2019 metodo precedente	259.913	350,3

	kg	%
Racc. diff. 2019 metodo precedente	114.223	46,8%

	2019		2018	
	kg	%	kg	%
➔ RECUPERO MATERIA+ENERGIA	126.399	48,6%	135.467	51,7%

NOTA: l'indicatore è riferito al totale RU calcolato con il metodo precedente

RECUPERO COMPLESSIVO (%) **48,6%** **-5,9%**

	2019		2018	
	kg	kg/ab*anno	kg	kg/ab*anno
➔ Q.TA' AVVIATE A RECUPERO DI MATERIA	126.399	170,35	135.467	181,35
Carta e cartone	44.949	60,58	47.455	63,53
Vetro	28.366	38,23	36.682	49,11
Plastica	8.982	12,11	6.372	8,53
Metalli	1.064	1,43	1.140	1,53
Legno	11.979	16,14	9.443	12,64
Verde	16.880	22,75	15.900	21,29
Umido	0	0,00	0	0,00
Raee	2.871	3,87	5.013	6,71
Tessili	0	0,00	0	0,00
Oli e grassi commestibili	309	0,42	85	0,11
Oli e grassi minerali	42	0,06	76	0,10
Accumulatori per veicoli	211	0,28	265	0,35
Altri materiali	3.288	4,43	2.738	3,67
Ingombranti a recupero	7.458	10,05	10.298	13,88
Recupero da spazzamento				
Totale a smaltimento in sicurezza	752	1,01	588	0,79
Scarti	12.170	16,40	7.806	10,45

NOTA: l'indicatore è riferito al totale RU calcolato con il metodo precedente

AVVIO A RECUPERO DI MATERIA (%) **48,6%** **-5,9%**

	2019		2018	
	kg	%	kg	%
➔ INCENERIMENTO CON RECUPERO DI ENERGIA	0	0,0%	0	0,0%

NOTA: l'indicatore è riferito al totale RU calcolato con il metodo precedente

RECUPERO DI ENERGIA (%) **0,0%** **-**

	2019		2018	
	totale	€/ab*anno	totale	€/ab*anno
➔ COSTO DELL'INTERA GESTIONE DEI RIFIUTI	€ 71.457	€ 96,3	€ 69.991	€ 93,7

COSTO PROCAPITE (euro/abitante*anno) **€ 96,3** **2,8%**

Comune di Mazzo di Valtellina

2019

Abitanti	995	Superficie (kmq)	15,374	Comp. dom.: NO
• N. utenze domestiche	718	• Sup. urbanizzata	0,508	CdR: NO
• N. ut. non domestiche	61	• Zona altimetrica	Montagna	T. punt.:

DATI RIEPILOGATIVI

	2019			2018		
	kg	kg/ab*anno	%	kg	kg/ab*anno	%
➔ PRODUZIONE TOTALE DI RIFIUTI URBANI	351.926	353,7		338.862	342,6	
Rifiuti indifferenziati	177.599	178,5	50,5%	177.810	179,8	52,5%
Rifiuti urbani non differenziati (fraz. residuale)	177.599	178,5	50,5%	177.810	179,8	52,5%
Ingombranti a smaltimento (+giacenze)	0	0,0	0,0%	0	0,0	0,0%
Spazzamento strade a smaltimento (+giacenze)	0	0,0	0,0%	0	0,0	0,0%
Raccolta differenziata totale	174.327	175,2	49,5%	161.052	162,8	47,5%
Raccolte differenziate	123.522	124,1	35,1%	121.742	123,1	35,9%
Ingombranti a recupero	11.805	11,9	3,4%	12.710	12,9	3,8%
Spazzamento strade a recupero	36.530	36,7	10,4%	24.630	24,9	7,3%
Inerti a recupero	2.470	2,5	0,7%	1.970	2,0	0,6%
Stima compostaggio domestico						
RSA						

PRODUZIONE PROCAPITE (kg/ab*anno) **353,7** **3,2%**

	kg	kg/ab*anno
Prod. tot. 2019 metodo precedente	349.457	351,2

RACCOLTA DIFFERENZIATA (%) **49,5%** **4,2%**

	kg	%
Racc. diff. 2019 metodo precedente	123.523	37,4%

	2019		2018	
	kg	%	kg	%
➔ RECUPERO MATERIA+ENERGIA	129.094	36,9%	122.124	36,2%

NOTA: l'indicatore è riferito al totale RU calcolato con il metodo precedente

RECUPERO COMPLESSIVO (%) **36,9%** **1,9%**

	2019		2018	
	kg	kg/ab*anno	kg	kg/ab*anno
➔ Q.TA' AVVIATE A RECUPERO DI MATERIA	129.094	129,74	122.124	123,48
Carta e cartone	44.716	44,94	43.909	44,40
Vetro	36.560	36,74	35.622	36,02
Plastica	16.143	16,22	16.102	16,28
Metalli	1.913	1,92	1.905	1,93
Legno	0	0,00	0	0,00
Verde	0	0,00	0	0,00
Umido	0	0,00	0	0,00
Raee	3.869	3,89	3.757	3,80
Tessili	0	0,00	0	0,00
Oli e grassi commestibili	116	0,12	123	0,12
Oli e grassi minerali	0	0,00	74	0,07
Accumulatori per veicoli	0	0,00	4	0,00
Altri materiali	2.804	2,82	2.757	2,79
Ingombranti a recupero	7.083	7,12	7.626	7,66
Recupero da spazzamento	15.891	15,97	10.246	10,36
Totale a smaltimento in sicurezza	332	0,33	372	0,38
Scarti	17.070	17,16	17.196	17,39

NOTA: l'indicatore è riferito al totale RU calcolato con il metodo precedente

AVVIO A RECUPERO DI MATERIA (%) **36,9%** **1,9%**

	2019		2018	
	kg	%	kg	%
➔ INCENERIMENTO CON RECUPERO DI ENERGIA	0	0,0%	0	0,0%

NOTA: l'indicatore è riferito al totale RU calcolato con il metodo precedente

RECUPERO DI ENERGIA (%) **0,0%** **-**

	2019		2018	
	totale	€/ab*anno	totale	€/ab*anno
➔ COSTO DELL'INTERA GESTIONE DEI RIFIUTI	€ 117.882	€ 118,5	€ 116.500	€ 117,8

COSTO PROCAPITE (euro/abitante*anno) **€ 118,5** **0,6%**

Abitanti	940	Superficie (kmq)	11,507	Comp. dom.: NO
• N. utenze domestiche	780	• Sup. urbanizzata	0,279	CdR: NO
• N. ut. non domestiche	26	• Zona altimetrica	Montagna	T. punt.:

DATI RIEPILOGATIVI

	2019			2018		
	kg	kg/ab*anno	%	kg	kg/ab*anno	%
➔ PRODUZIONE TOTALE DI RIFIUTI URBANI	274.161	291,7		261.044	276,2	
Rifiuti indifferenziati	127.660	135,8	46,6%	123.680	130,9	47,4%
Rifiuti urbani non differenziati (fraz. residuale)	127.660	135,8	46,6%	123.680	130,9	47,4%
Ingombranti a smaltimento (+giacenze)	0	0,0	0,0%	0	0,0	0,0%
Spazzamento strade a smaltimento (+giacenze)						
Raccolta differenziata totale	146.501	155,9	53,4%	137.364	145,4	52,6%
Raccolte differenziate	91.521	97,4	33,4%	88.544	93,7	33,9%
Ingombranti a recupero	54.980	58,5	20,1%	48.820	51,7	18,7%
Spazzamento strade a recupero						
Inerti a recupero						
Stima compostaggio domestico						
RSA						

PRODUZIONE PROCAPITE (kg/ab*anno) **291,7** 5,6%

	kg	kg/ab*anno
Prod. tot. 2019 metodo precedente	274.180	291,7

RACCOLTA DIFFERENZIATA (%) **53,4%** 1,5%

	kg	%
Racc. diff. 2019 metodo precedente	91.540	45,4%

	2019		2018	
	kg	%	kg	%
➔ RECUPERO MATERIA+ENERGIA	114.151	41,6%	108.015	41,4%

NOTA: l'indicatore è riferito al totale RU calcolato con il metodo precedente

RECUPERO COMPLESSIVO (%) **41,6%** 0,6%

	2019		2018	
	kg	kg/ab*anno	kg	kg/ab*anno
➔ Q.TA' AVVIATE A RECUPERO DI MATERIA	114.151	121,44	108.015	114,30
Carta e cartone	32.585	34,66	30.400	32,17
Vetro	26.730	28,44	25.285	26,76
Plastica	8.817	9,38	8.241	8,72
Metalli	10.061	10,70	13.362	14,14
Legno	0	0,00	0	0,00
Verde	0	0,00	0	0,00
Umido	0	0,00	0	0,00
Raee	2.952	3,14	1.422	1,50
Tessili	0	0,00	0	0,00
Oli e grassi commestibili	0	0,00	0	0,00
Oli e grassi minerali	0	0,00	0	0,00
Accumulatori per veicoli	0	0,00	0	0,00
Altri materiali	19	0,02	12	0,01
Ingombranti a recupero	32.988	35,09	29.292	31,16
Recupero da spazzamento				
Totale a smaltimento in sicurezza	97	0,10	155	0,16
Scarti	10.280	10,94	9.678	10,24

NOTA: l'indicatore è riferito al totale RU calcolato con il metodo precedente

AVVIO A RECUPERO DI MATERIA (%) **41,6%** 0,6%

	2019		2018	
	kg	%	kg	%
➔ INCENERIMENTO CON RECUPERO DI ENERGIA	0	0,0%	0	0,0%

NOTA: l'indicatore è riferito al totale RU calcolato con il metodo precedente

RECUPERO DI ENERGIA (%) **0,0%** -

	2019		2018	
	totale	€/ab*anno	totale	€/ab*anno
➔ COSTO DELL'INTERA GESTIONE DEI RIFIUTI	€ 82.713	€ 88,0	€ 83.564	€ 88,4

COSTO PROCAPITE (euro/abitante*anno) **€ 88,0** -0,5%

Comune di Mese

2019

Abitanti	1.821	Superficie (kmq)	4,111	Comp. dom.: NO
• N. utenze domestiche	862	• Sup. urbanizzata	0,635	CdR: SI (2)
• N. ut. non domestiche	36	• Zona altimetrica	Montagna	T. punt.:

DATI RIEPILOGATIVI

	2019			2018		
	kg	kg/ab*anno	%	kg	kg/ab*anno	%
➔ PRODUZIONE TOTALE DI RIFIUTI URBANI	855.654	469,9		584.053	323,4	
Rifiuti indifferenziati	282.955	155,4	33,1%	290.950	161,1	49,8%
Rifiuti urbani non differenziati (fraz. residuale)	282.955	155,4	33,1%	290.950	161,1	49,8%
Ingombranti a smaltimento (+giacenze)	0	0,0	0,0%	0	0,0	0,0%
Spazzamento strade a smaltimento (+giacenze)						
Raccolta differenziata totale	572.699	314,5	66,9%	293.103	162,3	50,2%
Raccolte differenziate	458.249	251,6	53,6%	197.448	109,3	33,8%
Ingombranti a recupero	114.450	62,9	13,4%	95.655	53,0	16,4%
Spazzamento strade a recupero						
Inerti a recupero						
Stima compostaggio domestico						
RSA						

PRODUZIONE PROCAPITE (kg/ab*anno) **469,9** 45,3% ↑

RACCOLTA DIFFERENZIATA (%) **66,9%** 33,4% ↑

	kg	kg/ab*anno
Prod. tot. 2019 metodo precedente	856.079	470,1

	kg	%
Racc. diff. 2019 metodo precedente	458.674	61,6%

	2019		2018	
	kg	%	kg	%
➔ RECUPERO MATERIA+ENERGIA	513.638	60,0%	241.761	41,4%

NOTA: l'indicatore è riferito al totale RU calcolato con il metodo precedente

RECUPERO COMPLESSIVO (%) **60,0%** 45,1% ↑

	2019		2018	
	kg	kg/ab*anno	kg	kg/ab*anno
➔ Q.TA' AVVIATE A RECUPERO DI MATERIA	513.638	282,06	241.761	133,87
Carta e cartone	86.231	47,35	84.208	46,63
Vetro	60.710	33,34	61.783	34,21
Plastica	31.011	17,03	31.548	17,47
Metalli	0	0,00	0	0,00
Legno				
Verde	259.780	142,66	35	0,02
Umido				
Rae	6.205	3,41	5.755	3,19
Tessili				
Oli e grassi commestibili	613	0,34	608	0,34
Oli e grassi minerali	407	0,22	397	0,22
Accumulatori per veicoli				
Altri materiali	10	0,01	34	0,02
Ingombranti a recupero	68.670	37,71	57.393	31,52
Recupero da spazzamento				
Totale a smaltimento in sicurezza	1.699	0,93	1.551	0,86
Scarti	12.007	6,59	11.969	6,63

NOTA: l'indicatore è riferito al totale RU calcolato con il metodo precedente

AVVIO A RECUPERO DI MATERIA (%) **60,0%** 45,1% ↑

	2019		2018	
	kg	%	kg	%
➔ INCENERIMENTO CON RECUPERO DI ENERGIA	0	0,0%	0	0,0%

NOTA: l'indicatore è riferito al totale RU calcolato con il metodo precedente

RECUPERO DI ENERGIA (%) **0,0%** -

	2019		2018	
	totale	€/ab*anno	totale	€/ab*anno
➔ COSTO DELL'INTERA GESTIONE DEI RIFIUTI	€ 153.960	€ 84,5	€ 143.092	€ 79,2

COSTO PROCAPITE (euro/abitante*anno) **€ 84,5** 6,7% ↑

Abitanti	2.966	Superficie (kmq)	45,010	Comp. dom.: NO
• N. utenze domestiche	2.063	• Sup. urbanizzata	0,892	CdR: NO
• N. ut. non domestiche	171	• Zona altimetrica	Montagna	T. punt.:

DATI RIEPILOGATIVI

	2019			2018		
	kg	kg/ab*anno	%	kg	kg/ab*anno	%
➔ PRODUZIONE TOTALE DI RIFIUTI URBANI	1.255.712	423,4		1.079.290	360,2	
Rifiuti indifferenziati	489.960	165,2	39,0%	390.364	130,3	36,2%
Rifiuti urbani non differenziati (fraz. residuale)	489.960	165,2	39,0%	390.364	130,3	36,2%
Ingombranti a smaltimento (+giacenze)	0	0,0	0,0%	0	0,0	0,0%
Spazzamento strade a smaltimento (+giacenze)	0	0,0	0,0%	0	0,0	0,0%
Raccolta differenziata totale	765.752	258,2	61,0%	688.926	229,9	63,8%
Raccolte differenziate	569.062	191,9	45,3%	499.936	166,9	46,3%
Ingombranti a recupero	107.020	36,1	8,5%	109.820	36,7	10,2%
Spazzamento strade a recupero	45.180	15,2	3,6%	79.170	26,4	7,3%
Inerti a recupero	44.490	15,0	3,5%			
Stima compostaggio domestico						
RSA						

PRODUZIONE PROCAPITE (kg/ab*anno) **423,4** **17,5%**

	kg	kg/ab*anno
Prod. tot. 2019 metodo precedente	1.211.275	408,4

RACCOLTA DIFFERENZIATA (%) **61,0%** **-4,5%**

	kg	%
Racc. diff. 2019 metodo precedente	569.115	52,3%

	2019		2018	
	kg	%	kg	%
➔ RECUPERO MATERIA+ENERGIA	609.150	50,3%	555.518	51,5%

NOTA: l'indicatore è riferito al totale RU calcolato con il metodo precedente

RECUPERO COMPLESSIVO (%) **50,3%** **-2,3%**

	2019		2018	
	kg	kg/ab*anno	kg	kg/ab*anno
➔ Q.TA' AVVIATE A RECUPERO DI MATERIA	609.150	205,38	555.518	185,42
Carta e cartone	188.328	63,50	187.948	62,73
Vetro	110.862	37,38	102.001	34,05
Plastica	35.611	12,01	36.087	12,05
Metalli	11.639	3,92	15.929	5,32
Legno	0	0,00	380	0,13
Verde	168.500	56,81	101.360	33,83
Umido	0	0,00	0	0,00
Raee	8.228	2,77	10.863	3,63
Tessili	0	0,00	0	0,00
Oli e grassi commestibili	69	0,02	33	0,01
Oli e grassi minerali	52	0,02	94	0,03
Accumulatori per veicoli	1.960	0,66	1.960	0,65
Altri materiali	36	0,01	35	0,01
Ingombranti a recupero	64.212	21,65	65.892	22,22
Recupero da spazzamento	19.653	6,63	32.935	10,99
Totale a smaltimento in sicurezza	702	0,24	505	0,17
Scarti	43.128	14,54	42.836	14,30

NOTA: l'indicatore è riferito al totale RU calcolato con il metodo precedente

AVVIO A RECUPERO DI MATERIA (%) **50,3%** **-2,3%**

	2019		2018	
	kg	%	kg	%
➔ INCENERIMENTO CON RECUPERO DI ENERGIA	0	0,0%	0	0,0%

NOTA: l'indicatore è riferito al totale RU calcolato con il metodo precedente

RECUPERO DI ENERGIA (%) **0,0%** **-**

	2019		2018	
	totale	€/ab*anno	totale	€/ab*anno
➔ COSTO DELL'INTERA GESTIONE DEI RIFIUTI	€ 330.521	€ 111,4	€ 324.244	€ 108,2

COSTO PROCAPITE (euro/abitante*anno) **€ 111,4** **3,0%**

Comune di Morbegno

2019

Abitanti	12.443	Superficie (kmq)	14,786	Comp. dom.: NO
• N. utenze domestiche	5.902	• Sup. urbanizzata	2,890	CdR: SI (1)
• N. ut. non domestiche	968	• Zona altimetrica	Montagna	T. punt.:

DATI RIEPILOGATIVI

	2019			2018		
	kg	kg/ab*anno	%	kg	kg/ab*anno	%
➔ PRODUZIONE TOTALE DI RIFIUTI URBANI	5.396.841	433,7		5.379.490	433,7	
Rifiuti indifferenziati	2.351.720	189,0	43,6%	2.358.790	190,1	43,8%
Rifiuti urbani non differenziati (fraz. residuale)	2.351.720	189,0	43,6%	2.358.790	190,1	43,8%
Ingombranti a smaltimento (+giacenze)	0	0,0	0,0%	0	0,0	0,0%
Spazzamento strade a smaltimento (+giacenze)	0	0,0	0,0%	0	0,0	0,0%
Raccolta differenziata totale	3.045.121	244,7	56,4%	3.020.700	243,5	56,2%
Raccolte differenziate	2.305.501	185,3	42,7%	2.239.920	180,6	41,6%
Ingombranti a recupero	230.100	18,5	4,3%	206.010	16,6	3,8%
Spazzamento strade a recupero	336.400	27,0	6,2%	418.320	33,7	7,8%
Inerti a recupero	173.120	13,9	3,2%	156.450	12,6	2,9%
Stima compostaggio domestico						
RSA						

PRODUZIONE PROCAPITE (kg/ab*anno) **433,7** 0,0%

	kg	kg/ab*anno
Prod. tot. 2019 metodo precedente	5.223.721	419,8

RACCOLTA DIFFERENZIATA (%) **56,4%** 0,5%

	kg	%
Racc. diff. 2019 metodo precedente	2.305.501	46,8%

	2019		2018	
	kg	%	kg	%
➔ RECUPERO MATERIA+ENERGIA	2.417.072	46,3%	2.367.716	45,3%

NOTA: l'indicatore è riferito al totale RU calcolato con il metodo precedente

RECUPERO COMPLESSIVO (%) **46,3%** 2,1%

	2019		2018	
	kg	kg/ab*anno	kg	kg/ab*anno
➔ Q.TA' AVVIATE A RECUPERO DI MATERIA	2.417.072	194,25	2.367.716	190,87
Carta e cartone	732.203	58,84	751.269	60,56
Vetro	474.054	38,10	455.221	36,70
Plastica	124.733	10,02	121.670	9,81
Metalli	13.647	1,10	12.914	1,04
Legno	135.793	10,91	133.646	10,77
Verde	496.400	39,89	428.070	34,51
Umido	62.780	5,05	81.700	6,59
Raee	57.750	4,64	50.724	4,09
Tessili	0	0,00	0	0,00
Oli e grassi commestibili	1.450	0,12	1.068	0,09
Oli e grassi minerali	0	0,00	0	0,00
Accumulatori per veicoli	0	0,00	0	0,00
Altri materiali	33.868	2,72	33.806	2,73
Ingombranti a recupero	138.060	11,10	123.606	9,93
Recupero da spazzamento	146.334	11,76	174.021	14,03
Totale a smaltimento in sicurezza	8.329	0,67	8.645	0,70
Scarti	164.494	13,22	161.186	12,99

NOTA: l'indicatore è riferito al totale RU calcolato con il metodo precedente

AVVIO A RECUPERO DI MATERIA (%) **46,3%** 2,1%

	2019		2018	
	kg	%	kg	%
➔ INCENERIMENTO CON RECUPERO DI ENERGIA	0	0,0%	0	0,0%

NOTA: l'indicatore è riferito al totale RU calcolato con il metodo precedente

RECUPERO DI ENERGIA (%) **0,0%** -

	2019		2018	
	totale	€/ab*anno	totale	€/ab*anno
➔ COSTO DELL'INTERA GESTIONE DEI RIFIUTI	€ 1.309.731	€ 105,3	€ 1.290.941	€ 104,1

COSTO PROCAPITE (euro/abitante*anno) **€ 105,3** 1,1%

Abitanti	1.904	Superficie (kmq)	99,757	Comp. dom.: NO
• N. utenze domestiche	1.535	• Sup. urbanizzata	0,969	CdR: SI (1)
• N. ut. non domestiche	65	• Zona altimetrica	Montagna	T. punt.:

DATI RIEPILOGATIVI

	2019			2018		
	kg	kg/ab*anno	%	kg	kg/ab*anno	%
➔ PRODUZIONE TOTALE DI RIFIUTI URBANI	797.927	419,1		741.221	390,3	
Rifiuti indifferenziati	274.470	144,2	34,4%	261.620	137,8	35,3%
Rifiuti urbani non differenziati (fraz. residuale)	274.470	144,2	34,4%	261.620	137,8	35,3%
Ingombranti a smaltimento (+giacenze)	0	0,0	0,0%	0	0,0	0,0%
Spazzamento strade a smaltimento (+giacenze)				0	0,0	0,0%
Raccolta differenziata totale	523.457	274,9	65,6%	479.601	252,6	64,7%
Raccolte differenziate	433.017	227,4	54,3%	387.216	203,9	52,2%
Ingombranti a recupero	61.880	32,5	7,8%	59.120	31,1	8,0%
Spazzamento strade a recupero				4.780	2,5	0,6%
Inerti a recupero	28.560	15,0	3,6%	28.485	15,0	3,8%
Stima compostaggio domestico						
RSA						

PRODUZIONE PROCAPITE (kg/ab*anno) **419,1** 7,4% ↑

	kg	kg/ab*anno
Prod. tot. 2019 metodo precedente	770.772	404,8

RACCOLTA DIFFERENZIATA (%) **65,6%** 1,4% ↑

	kg	%
Racc. diff. 2019 metodo precedente	434.422	61,2%

	2019		2018	
	kg	%	kg	%
➔ RECUPERO MATERIA+ENERGIA	440.194	57,1%	391.812	54,9%

NOTA: l'indicatore è riferito al totale RU calcolato con il metodo precedente

RECUPERO COMPLESSIVO (%) **57,1%** 4,1% ↑

	2019		2018	
	kg	kg/ab*anno	kg	kg/ab*anno
➔ Q.TA' AVVIATE A RECUPERO DI MATERIA	440.194	231,19	391.812	206,33
Carta e cartone	84.018	44,13	82.365	43,37
Vetro	89.159	46,83	86.582	45,59
Plastica	22.635	11,89	17.075	8,99
Metalli	2.683	1,41	2.021	1,06
Legno	54.967	28,87	40.603	21,38
Verde	126.780	66,59	117.940	62,11
Umido	0	0,00	0	0,00
Raee	142	0,07	374	0,20
Tessili	0	0,00	0	0,00
Oli e grassi commestibili	588	0,31	578	0,30
Oli e grassi minerali	1.323	0,69	1.529	0,81
Accumulatori per veicoli	0	0,00	0	0,00
Altri materiali	20.771	10,91	5.284	2,78
Ingombranti a recupero	37.128	19,50	35.472	18,63
Recupero da spazzamento			1.988	1,05
Totale a smaltimento in sicurezza	2.035	1,07	1.430	0,75
Scarti	29.321	15,40	33.016	17,39

NOTA: l'indicatore è riferito al totale RU calcolato con il metodo precedente

AVVIO A RECUPERO DI MATERIA (%) **57,1%** 4,1% ↑

	2019		2018	
	kg	%	kg	%
➔ INCENERIMENTO CON RECUPERO DI ENERGIA	0	0,0%	0	0,0%

NOTA: l'indicatore è riferito al totale RU calcolato con il metodo precedente

RECUPERO DI ENERGIA (%) **0,0%** -

	2019		2018	
	totale	€/ab*anno	totale	€/ab*anno
➔ COSTO DELL'INTERA GESTIONE DEI RIFIUTI	€ 227.565	€ 119,5	€ 213.708	€ 112,5

COSTO PROCAPITE (euro/abitante*anno) **€ 119,5** 6,2% ↑

Comune di Pedesina

2019

Abitanti	37	Superficie (kmq)	6,379	Comp. dom.: NO
• N. utenze domestiche	173	• Sup. urbanizzata	0,035	CdR: Usa area altro comune
• N. ut. non domestiche	1	• Zona altimetrica	Montagna	T. punt.:

DATI RIEPILOGATIVI

	2019			2018		
	kg	kg/ab*anno	%	kg	kg/ab*anno	%
➔ PRODUZIONE TOTALE DI RIFIUTI URBANI	29.754	804,2		33.338	877,3	
Rifiuti indifferenziati	14.501	391,9	48,7%	15.650	411,8	46,9%
Rifiuti urbani non differenziati (fraz. residuale)	14.501	391,9	48,7%	15.650	411,8	46,9%
Ingombranti a smaltimento (+giacenze)	0	0,0	0,0%	0	0,0	0,0%
Spazzamento strade a smaltimento (+giacenze)						
Raccolta differenziata totale	15.253	412,2	51,3%	17.688	465,5	53,1%
Raccolte differenziate	12.924	349,3	43,4%	14.120	371,6	42,4%
Ingombranti a recupero	2.329	62,9	7,8%	3.568	93,9	10,7%
Spazzamento strade a recupero						
Inerti a recupero						
Stima compostaggio domestico						
RSA						

PRODUZIONE PROCAPITE (kg/ab*anno) **804,2** **-8,3%** ↓

	kg	kg/ab*anno
Prod. tot. 2019 metodo precedente	29.754	804,2

RACCOLTA DIFFERENZIATA (%) **51,3%** **-3,4%** ↓

	kg	%
Racc. diff. 2019 metodo precedente	12.924	48,1%

	2019		2018	
	kg	%	kg	%
➔ RECUPERO MATERIA+ENERGIA	13.538	45,5%	15.316	45,9%

NOTA: l'indicatore è riferito al totale RU calcolato con il metodo precedente

RECUPERO COMPLESSIVO (%) **45,5%** **-1,0%** ↓

	2019		2018	
	kg	kg/ab*anno	kg	kg/ab*anno
➔ Q.TA' AVVIATE A RECUPERO DI MATERIA	13.538	365,89	15.316	403,04
Carta e cartone	4.114	111,20	5.056	133,05
Vetro	5.760	155,68	4.942	130,05
Plastica	2.266	61,24	3.177	83,60
Metalli	0	0,00	0	0,00
Legno				
Verde				
Umido				
Raee				
Tessili				
Oli e grassi commestibili				
Oli e grassi minerali				
Accumulatori per veicoli				
Altri materiali				
Ingombranti a recupero	1.397	37,77	2.141	57,86
Recupero da spazzamento				

Totale a smaltimento in sicurezza	18	0,49	40	1,05
Scarti	766	20,69	905	23,82

NOTA: l'indicatore è riferito al totale RU calcolato con il metodo precedente

AVVIO A RECUPERO DI MATERIA (%) **45,5%** **-1,0%** ↓

	2019		2018	
	kg	%	kg	%
➔ INCENERIMENTO CON RECUPERO DI ENERGIA	0	0,0%	0	0,0%

NOTA: l'indicatore è riferito al totale RU calcolato con il metodo precedente

RECUPERO DI ENERGIA (%) **0,0%** -

	2019		2018	
	totale	€/ab*anno	totale	€/ab*anno
➔ COSTO DELL'INTERA GESTIONE DEI RIFIUTI			€ 24.206	€ 637,0

COSTO PROCAPITE (euro/abitante*anno)

Abitanti	1.407	Superficie (kmq)	6,735	Comp. dom.: NO
• N. utenze domestiche	728	• Sup. urbanizzata	0,894	CdR: SI (1)
• N. ut. non domestiche	194	• Zona altimetrica	Montagna	T. punt.:

DATI RIEPILOGATIVI

	2019			2018		
	kg	kg/ab*anno	%	kg	kg/ab*anno	%
➔ PRODUZIONE TOTALE DI RIFIUTI URBANI	783.072	556,6		685.894	493,4	
Rifiuti indifferenziati	363.600	258,4	46,4%	337.660	242,9	49,2%
Rifiuti urbani non differenziati (fraz. residuale)	363.600	258,4	46,4%	337.660	242,9	49,2%
Ingombranti a smaltimento (+giacenze)	0	0,0	0,0%	0	0,0	0,0%
Spazzamento strade a smaltimento (+giacenze)						
Raccolta differenziata totale	419.472	298,1	53,6%	348.234	250,5	50,8%
Raccolte differenziate	344.877	245,1	44,0%	286.224	205,9	41,7%
Ingombranti a recupero	53.490	38,0	6,8%	41.760	30,0	6,1%
Spazzamento strade a recupero						
Inerti a recupero	21.105	15,0	2,7%	20.250	14,6	3,0%
Stima compostaggio domestico						
RSA						

PRODUZIONE PROCAPITE (kg/ab*anno) **556,6** 12,8%

RACCOLTA DIFFERENZIATA (%) **53,6%** 5,5%

	kg	kg/ab*anno
Prod. tot. 2019 metodo precedente	761.967	541,6

	kg	%
Racc. diff. 2019 metodo precedente	344.877	49,5%

	2019		2018	
	kg	%	kg	%
➔ RECUPERO MATERIA+ENERGIA	347.027	45,5%	283.723	42,6%

NOTA: l'indicatore è riferito al totale RU calcolato con il metodo precedente

RECUPERO COMPLESSIVO (%) **45,5%** 6,9%

	2019		2018	
	kg	kg/ab*anno	kg	kg/ab*anno
➔ Q.TA' AVVIATE A RECUPERO DI MATERIA	347.027	246,64	283.723	204,12
Carta e cartone	106.514	75,70	103.892	74,74
Vetro	92.672	65,86	95.699	68,85
Plastica	25.423	18,07	20.894	15,03
Metalli	2.498	1,78	8.986	6,46
Legno	42.446	30,17	27.018	19,44
Verde	45.380	32,25	0	0,00
Umido	0	0,00	0	0,00
Raee	0	0,00	2.178	1,57
Tessili	0	0,00	0	0,00
Oli e grassi commestibili	0	0,00	0	0,00
Oli e grassi minerali	0	0,00	0	0,00
Accumulatori per veicoli	0	0,00	0	0,00
Altri materiali	0	0,00	0	0,00
Ingombranti a recupero	32.094	22,81	25.056	17,81
Recupero da spazzamento				
Totale a smaltimento in sicurezza	1.064	0,76	378	0,27
Scarti	28.880	20,53	27.179	19,55

NOTA: l'indicatore è riferito al totale RU calcolato con il metodo precedente

AVVIO A RECUPERO DI MATERIA (%) **45,5%** 6,9%

	2019		2018	
	kg	%	kg	%
➔ INCENERIMENTO CON RECUPERO DI ENERGIA	0	0,0%	0	0,0%

NOTA: l'indicatore è riferito al totale RU calcolato con il metodo precedente

RECUPERO DI ENERGIA (%) **0,0%** -

	2019		2018	
	totale	€/ab*anno	totale	€/ab*anno
➔ COSTO DELL'INTERA GESTIONE DEI RIFIUTI	€ 175.652	€ 124,8	€ 165.899	€ 119,4

COSTO PROCAPITE (euro/abitante*anno) **€ 124,8** 4,6%

Abitanti	2.144	Superficie (kmq)	70,927	Comp. dom.: NO
• N. utenze domestiche	1.647	• Sup. urbanizzata	0,851	CdR: NO
• N. ut. non domestiche	103	• Zona altimetrica	Montagna	T. punt.:

DATI RIEPILOGATIVI

	2019			2018		
	kg	kg/ab*anno	%	kg	kg/ab*anno	%
➔ PRODUZIONE TOTALE DI RIFIUTI URBANI	848.305	395,7		918.462	429,4	
Rifiuti indifferenziati	443.160	206,7	52,2%	462.160	216,1	50,3%
Rifiuti urbani non differenziati (fraz. residuale)	443.160	206,7	52,2%	462.160	216,1	50,3%
Ingombranti a smaltimento (+giacenze)	0	0,0	0,0%	0	0,0	0,0%
Spazzamento strade a smaltimento (+giacenze)	0	0,0	0,0%			
Raccolta differenziata totale	405.145	189,0	47,8%	456.302	213,3	49,7%
Raccolte differenziate	281.845	131,5	33,2%	368.552	172,3	40,1%
Ingombranti a recupero	113.560	53,0	13,4%	87.750	41,0	9,6%
Spazzamento strade a recupero	9.740	4,5	1,1%			
Inerti a recupero						
Stima compostaggio domestico						
RSA						

PRODUZIONE PROCAPITE (kg/ab*anno) **395,7** -7,9% ↓

	kg	kg/ab*anno
Prod. tot. 2019 metodo precedente	848.345	395,7

RACCOLTA DIFFERENZIATA (%) **47,8%** -3,9% ↓

	kg	%
Racc. diff. 2019 metodo precedente	281.885	41,3%

	2019		2018	
	kg	%	kg	%
➔ RECUPERO MATERIA+ENERGIA	325.617	38,4%	391.829	42,7%

NOTA: l'indicatore è riferito al totale RU calcolato con il metodo precedente

RECUPERO COMPLESSIVO (%) **38,4%** -10,0% ↓

	2019		2018	
	kg	kg/ab*anno	kg	kg/ab*anno
➔ Q.TA' AVVIATE A RECUPERO DI MATERIA	325.617	151,87	391.829	183,18
Carta e cartone	91.428	42,64	93.537	43,73
Vetro	83.511	38,95	92.038	43,03
Plastica	24.519	11,44	24.406	11,41
Metalli	2.906	1,36	2.888	1,35
Legno	0	0,00	85	0,04
Verde	42.080	19,63	117.540	54,95
Umido	0	0,00	0	0,00
Raee	8.604	4,01	8.154	3,81
Tessili	0	0,00	0	0,00
Oli e grassi commestibili	0	0,00	0	0,00
Oli e grassi minerali	0	0,00	0	0,00
Accumulatori per veicoli	137	0,06	505	0,24
Altri materiali	59	0,03	26	0,01
Ingombranti a recupero	68.136	31,78	52.650	24,56
Recupero da spazzamento	4.237	1,98		
Totale a smaltimento in sicurezza	94	0,04	134	0,06
Scarti	28.547	13,31	29.266	13,68

NOTA: l'indicatore è riferito al totale RU calcolato con il metodo precedente

AVVIO A RECUPERO DI MATERIA (%) **38,4%** -10,0% ↓

	2019		2018	
	kg	%	kg	%
➔ INCENERIMENTO CON RECUPERO DI ENERGIA	0	0,0%	0	0,0%

NOTA: l'indicatore è riferito al totale RU calcolato con il metodo precedente

RECUPERO DI ENERGIA (%) **0,0%** -

	2019		2018	
	totale	€/ab*anno	totale	€/ab*anno
➔ COSTO DELL'INTERA GESTIONE DEI RIFIUTI	€ 221.173	€ 103,2	€ 220.264	€ 103,0

COSTO PROCAPITE (euro/abitante*anno) **€ 103,2** 0,2% ↑

Abitanti	1.919	Superficie (kmq)	85,668	Comp. dom.: NO
• N. utenze domestiche	1.291	• Sup. urbanizzata	0,636	CdR: SI (1)
• N. ut. non domestiche	54	• Zona altimetrica	Montagna	T. punt.:

DATI RIEPILOGATIVI

	2019			2018		
	kg	kg/ab*anno	%	kg	kg/ab*anno	%
➔ PRODUZIONE TOTALE DI RIFIUTI URBANI	893.118	465,4		832.660	434,8	
Rifiuti indifferenziati	95.490	49,8	10,7%	95.600	49,9	11,5%
Rifiuti urbani non differenziati (fraz. residuale)	95.490	49,8	10,7%	95.600	49,9	11,5%
Ingombranti a smaltimento (+giacenze)	0	0,0	0,0%	0	0,0	0,0%
Spazzamento strade a smaltimento (+giacenze)						
Raccolta differenziata totale	797.628	415,6	89,3%	737.060	384,9	88,5%
Raccolte differenziate	662.168	345,1	74,1%	638.140	333,2	76,6%
Ingombranti a recupero	135.460	70,6	15,2%	98.920	51,7	11,9%
Spazzamento strade a recupero						
Inerti a recupero						
Stima compostaggio domestico						
RSA						

PRODUZIONE PROCAPITE (kg/ab*anno) **465,4** 7,0%

	kg	kg/ab*anno
Prod. tot. 2019 metodo precedente	893.618	465,7

RACCOLTA DIFFERENZIATA (%) **89,3%** 0,9%

	kg	%
Racc. diff. 2019 metodo precedente	662.668	83,3%

	2019		2018	
	kg	%	kg	%
➔ RECUPERO MATERIA+ENERGIA	717.740	80,3%	672.292	80,7%

NOTA: l'indicatore è riferito al totale RU calcolato con il metodo precedente

RECUPERO COMPLESSIVO (%) **80,3%** -0,5%

	2019		2018	
	kg	kg/ab*anno	kg	kg/ab*anno
➔ Q.TA' AVVIATE A RECUPERO DI MATERIA	717.740	374,02	672.292	351,07
Carta e cartone	112.432	58,59	100.063	52,25
Vetro	116.818	60,87	103.018	53,80
Plastica	70.743	36,86	76.498	39,95
Metalli	0	0,00	0	0,00
Legno	56.392	29,39	52.288	27,30
Verde	102.400	53,36	102.640	53,60
Umido	156.368	81,48	160.824	83,98
Raee	12.222	6,37	6.552	3,42
Tessili	7.129	3,71	9.273	4,84
Oli e grassi commestibili	1.470	0,77	1.784	0,93
Oli e grassi minerali	490	0,26		
Accumulatori per veicoli				
Altri materiali				
Ingombranti a recupero	81.276	42,35	59.352	30,93
Recupero da spazzamento				
Totale a smaltimento in sicurezza	614	0,32	663	0,35
Scarti	25.590	13,33	24.537	12,81

NOTA: l'indicatore è riferito al totale RU calcolato con il metodo precedente

AVVIO A RECUPERO DI MATERIA (%) **80,3%** -0,5%

	2019		2018	
	kg	%	kg	%
➔ INCENERIMENTO CON RECUPERO DI ENERGIA	0	0,0%	0	0,0%

NOTA: l'indicatore è riferito al totale RU calcolato con il metodo precedente

RECUPERO DI ENERGIA (%) **0,0%** -

	2019		2018	
	totale	€/ab*anno	totale	€/ab*anno
➔ COSTO DELL'INTERA GESTIONE DEI RIFIUTI	€ 223.156	€ 116,3	€ 198.998	€ 103,9

COSTO PROCAPITE (euro/abitante*anno) **€ 116,3** 11,9%


Comune di Poggiridenti

2019


Abitanti	1.852	Superficie (kmq)	2,932	Comp. dom.: NO
• N. utenze domestiche	821	• Sup. urbanizzata	0,662	CdR: NO
• N. ut. non domestiche	67	• Zona altimetrica	Montagna	T. punt.:

DATI RIEPILOGATIVI

	2019			2018		
	kg	kg/ab*anno	%	kg	kg/ab*anno	%
➔ PRODUZIONE TOTALE DI RIFIUTI URBANI	876.979	473,5		883.334	472,1	
Rifiuti indifferenziati	379.780	205,1	43,3%	374.100	199,9	42,4%
Rifiuti urbani non differenziati (fraz. residuale)	379.780	205,1	43,3%	374.100	199,9	42,4%
Ingombranti a smaltimento (+giacenze)	0	0,0	0,0%	0	0,0	0,0%
Spazzamento strade a smaltimento (+giacenze)	0	0,0	0,0%	0	0,0	0,0%
Raccolta differenziata totale	497.199	268,5	56,7%	509.234	272,2	57,6%
Raccolte differenziate	360.399	194,6	41,1%	362.029	193,5	41,0%
Ingombranti a recupero	77.540	41,9	8,8%	93.400	49,9	10,6%
Spazzamento strade a recupero	31.480	17,0	3,6%	25.740	13,8	2,9%
Inerti a recupero	27.780	15,0	3,2%	28.065	15,0	3,2%
Stima compostaggio domestico						
RSA						

PRODUZIONE PROCAPITE (kg/ab*anno) **473,5** **0,3%** 

	kg	kg/ab*anno
Prod. tot. 2019 metodo precedente	849.243	458,6

RACCOLTA DIFFERENZIATA (%) **56,7%** **-1,7%** 

	kg	%
Racc. diff. 2019 metodo precedente	360.443	47,9%


	2019		2018	
	kg	%	kg	%
➔ RECUPERO MATERIA+ENERGIA	395.323	46,6%	404.139	47,2%

NOTA: l'indicatore è riferito al totale RU calcolato con il metodo precedente

RECUPERO COMPLESSIVO (%) **46,6%** **-1,5%** 

	2019		2018	
	kg	kg/ab*anno	kg	kg/ab*anno
➔ Q.TA' AVVIATE A RECUPERO DI MATERIA	395.323	213,46	404.139	216,00
Carta e cartone	84.369	45,56	87.799	46,93
Vetro	69.486	37,52	73.551	39,31
Plastica	19.276	10,41	18.268	9,76
Metalli	2.285	1,23	2.162	1,16
Legno	0	0,00	0	0,00
Verde	143.560	77,52	138.610	74,08
Umido	0	0,00	0	0,00
Raee	15.318	8,27	15.301	8,18
Tessili	0	0,00	0	0,00
Oli e grassi commestibili	235	0,13	206	0,11
Oli e grassi minerali	0	0,00	0	0,00
Accumulatori per veicoli	533	0,29	1.411	0,75
Altri materiali	43	0,02	83	0,04
Ingombranti a recupero	46.524	25,12	56.040	30,26
Recupero da spazzamento	13.694	7,39	10.708	5,72
Totale a smaltimento in sicurezza	1.114	0,60	642	0,34
Scarti	24.224	13,08	24.081	12,87

NOTA: l'indicatore è riferito al totale RU calcolato con il metodo precedente


AVVIO A RECUPERO DI MATERIA (%) **46,6%** **-1,5%** 

	2019		2018	
	kg	%	kg	%
➔ INCENERIMENTO CON RECUPERO DI ENERGIA	0	0,0%	0	0,0%

NOTA: l'indicatore è riferito al totale RU calcolato con il metodo precedente

RECUPERO DI ENERGIA (%) **0,0%** **-**

	2019		2018	
	totale	€/ab*anno	totale	€/ab*anno
➔ COSTO DELL'INTERA GESTIONE DEI RIFIUTI	€ 218.928	€ 118,2	€ 210.564	€ 112,5

COSTO PROCAPITE (euro/abitante*anno) **€ 118,2** **5,0%** 

Abitanti	2.252	Superficie (kmq)	67,573	Comp. dom.: NO
• N. utenze domestiche	1.847	• Sup. urbanizzata	0,810	CdR: SI (1)
• N. ut. non domestiche	145	• Zona altimetrica	Montagna	T. punt.:

DATI RIEPILOGATIVI

	2019			2018		
	kg	kg/ab*anno	%	kg	kg/ab*anno	%
➔ PRODUZIONE TOTALE DI RIFIUTI URBANI	872.404	387,4		915.281	399,5	
Rifiuti indifferenziati	370.460	164,5	42,5%	375.120	163,7	41,0%
Rifiuti urbani non differenziati (fraz. residuale)	370.460	164,5	42,5%	375.120	163,7	41,0%
Ingombranti a smaltimento (+giacenze)	0	0,0	0,0%	0	0,0	0,0%
Spazzamento strade a smaltimento (+giacenze)				0	0,0	0,0%
Raccolta differenziata totale	501.944	222,9	57,5%	540.161	235,8	59,0%
Raccolte differenziate	387.064	171,9	44,4%	386.321	168,6	42,2%
Ingombranti a recupero	114.880	51,0	13,2%	143.600	62,7	15,7%
Spazzamento strade a recupero				3.680	1,6	0,4%
Inerti a recupero				6.560	2,9	0,7%
Stima compostaggio domestico						
RSA						

PRODUZIONE PROCAPITE (kg/ab*anno) **387,4** -3,0%

	kg	kg/ab*anno
Prod. tot. 2019 metodo precedente	872.404	387,4

RACCOLTA DIFFERENZIATA (%) **57,5%** -2,5%

	kg	%
Racc. diff. 2019 metodo precedente	387.064	52,3%

	2019		2018	
	kg	%	kg	%
➔ RECUPERO MATERIA+ENERGIA	424.616	48,7%	441.954	48,6%

NOTA: l'indicatore è riferito al totale RU calcolato con il metodo precedente

RECUPERO COMPLESSIVO (%) **48,7%** 0,1%

	2019		2018	
	kg	kg/ab*anno	kg	kg/ab*anno
➔ Q.TA' AVVIATE A RECUPERO DI MATERIA	424.616	188,55	441.954	192,91
Carta e cartone	119.434	53,03	133.741	58,38
Vetro	109.306	48,54	88.723	38,73
Plastica	22.105	9,82	22.542	9,84
Metalli	2.620	1,16	2.667	1,16
Legno	52.364	23,25	53.998	23,57
Verde	49.860	22,14	52.160	22,77
Umido	0	0,00	0	0,00
Raee	0	0,00	432	0,19
Tessili	0	0,00	0	0,00
Oli e grassi commestibili	0	0,00	0	0,00
Oli e grassi minerali	0	0,00	0	0,00
Accumulatori per veicoli	0	0,00	0	0,00
Altri materiali	0	0,00	0	0,00
Ingombranti a recupero	68.928	30,61	86.160	38,26
Recupero da spazzamento			1.531	0,67
Totale a smaltimento in sicurezza	384	0,17	341	0,15
Scarti	30.992	13,76	31.717	13,84

NOTA: l'indicatore è riferito al totale RU calcolato con il metodo precedente

AVVIO A RECUPERO DI MATERIA (%) **48,7%** 0,1%

	2019		2018	
	kg	%	kg	%
➔ INCENERIMENTO CON RECUPERO DI ENERGIA	0	0,0%	0	0,0%

NOTA: l'indicatore è riferito al totale RU calcolato con il metodo precedente

RECUPERO DI ENERGIA (%) **0,0%** -

	2019		2018	
	totale	€/ab*anno	totale	€/ab*anno
➔ COSTO DELL'INTERA GESTIONE DEI RIFIUTI	€ 230.447	€ 102,3	€ 232.008	€ 101,3

COSTO PROCAPITE (euro/abitante*anno) **€ 102,3** 1,0%

Comune di Postalesio

2019

Abitanti	661	Superficie (kmq)	10,692	Comp. dom.: NO
• N. utenze domestiche	364	• Sup. urbanizzata	0,417	CdR: NO
• N. ut. non domestiche	19	• Zona altimetrica	Montagna	T. punt.:

DATI RIEPILOGATIVI

	2019			2018		
	kg	kg/ab*anno	%	kg	kg/ab*anno	%
➔ PRODUZIONE TOTALE DI RIFIUTI URBANI	236.379	357,6		226.295	334,8	
Rifiuti indifferenziati	89.020	134,7	37,7%	85.760	126,9	37,9%
Rifiuti urbani non differenziati (fraz. residuale)	89.020	134,7	37,7%	85.760	126,9	37,9%
Ingombranti a smaltimento (+giacenze)	0	0,0	0,0%	0	0,0	0,0%
Spazzamento strade a smaltimento (+giacenze)	0	0,0	0,0%	0	0,0	0,0%
Raccolta differenziata totale	147.359	222,9	62,3%	140.535	207,9	62,1%
Raccolte differenziate	112.299	169,9	47,5%	108.675	160,8	48,0%
Ingombranti a recupero	29.640	44,8	12,5%	22.160	32,8	9,8%
Spazzamento strade a recupero	5.420	8,2	2,3%	9.700	14,3	4,3%
Inerti a recupero						
Stima compostaggio domestico						
RSA						

PRODUZIONE PROCAPITE (kg/ab*anno) **357,6** **6,8%**

	kg	kg/ab*anno
Prod. tot. 2019 metodo precedente	236.379	357,6

RACCOLTA DIFFERENZIATA (%) **62,3%** **0,4%**

	kg	%
Racc. diff. 2019 metodo precedente	112.299	55,0%

	2019		2018	
	kg	%	kg	%
➔ RECUPERO MATERIA+ENERGIA	123.046	52,1%	116.757	51,6%

NOTA: l'indicatore è riferito al totale RU calcolato con il metodo precedente

RECUPERO COMPLESSIVO (%) **52,1%** **0,9%**

	2019		2018	
	kg	kg/ab*anno	kg	kg/ab*anno
➔ Q.TA' AVVIATE A RECUPERO DI MATERIA	123.046	186,15	116.757	172,72
Carta e cartone	29.811	45,10	30.400	44,97
Vetro	28.871	43,68	27.341	40,44
Plastica	8.113	12,27	7.861	11,63
Metalli	962	1,45	930	1,38
Legno	0	0,00	0	0,00
Verde	32.980	49,89	31.060	45,95
Umido	0	0,00	0	0,00
Raee	1.638	2,48	1.746	2,58
Tessili	0	0,00	0	0,00
Oli e grassi commestibili	0	0,00	0	0,00
Oli e grassi minerali	0	0,00	0	0,00
Accumulatori per veicoli	529	0,80	10	0,01
Altri materiali	0	0,00	78	0,12
Ingombranti a recupero	17.784	26,90	13.296	20,11
Recupero da spazzamento	2.358	3,57	4.035	5,97
Totale a smaltimento in sicurezza	45	0,07	5	0,01
Scarti	9.350	14,14	9.244	13,67

NOTA: l'indicatore è riferito al totale RU calcolato con il metodo precedente

AVVIO A RECUPERO DI MATERIA (%) **52,1%** **0,9%**

	2019		2018	
	kg	%	kg	%
➔ INCENERIMENTO CON RECUPERO DI ENERGIA	0	0,0%	0	0,0%

NOTA: l'indicatore è riferito al totale RU calcolato con il metodo precedente

RECUPERO DI ENERGIA (%) **0,0%** **-**

	2019		2018	
	totale	€/ab*anno	totale	€/ab*anno
➔ COSTO DELL'INTERA GESTIONE DEI RIFIUTI	€ 58.729	€ 88,8	€ 61.335	€ 90,7

COSTO PROCAPITE (euro/abitante*anno) **€ 88,8** **-2,1%**

Comune di Prata Camportaccio

2019

Abitanti	2.957	Superficie (kmq)	27,782	Comp. dom.: NO
• N. utenze domestiche	1.633	• Sup. urbanizzata	1,113	CdR: SI (1)
• N. ut. non domestiche	148	• Zona altimetrica	Montagna	T. punt.:

DATI RIEPILOGATIVI

	2019			2018		
	kg	kg/ab*anno	%	kg	kg/ab*anno	%
➔ PRODUZIONE TOTALE DI RIFIUTI URBANI	1.148.311	388,3		1.063.177	359,3	
Rifiuti indifferenziati	428.405	144,9	37,3%	423.655	143,2	39,8%
Rifiuti urbani non differenziati (fraz. residuale)	428.405	144,9	37,3%	423.655	143,2	39,8%
Ingombranti a smaltimento (+giacenze)	0	0,0	0,0%	0	0,0	0,0%
Spazzamento strade a smaltimento (+giacenze)	0	0,0	0,0%	0	0,0	0,0%
Raccolta differenziata totale	719.906	243,5	62,7%	639.522	216,1	60,2%
Raccolte differenziate	507.691	171,7	44,2%	455.316	153,9	42,8%
Ingombranti a recupero	171.085	57,9	14,9%	133.196	45,0	12,5%
Spazzamento strade a recupero	19.720	6,7	1,7%	46.840	15,8	4,4%
Inerti a recupero	21.410	7,2	1,9%	4.170	1,4	0,4%
Stima compostaggio domestico						
RSA						

PRODUZIONE PROCAPITE (kg/ab*anno) **388,3** 8,1%

	kg	kg/ab*anno
Prod. tot. 2019 metodo precedente	1.127.102	381,2

RACCOLTA DIFFERENZIATA (%) **62,7%** 4,2%

	kg	%
Racc. diff. 2019 metodo precedente	507.892	54,2%

	2019		2018	
	kg	%	kg	%
➔ RECUPERO MATERIA+ENERGIA	576.672	51,2%	514.441	48,6%

NOTA: l'indicatore è riferito al totale RU calcolato con il metodo precedente

RECUPERO COMPLESSIVO (%) **51,2%** 5,3%

	2019		2018	
	kg	kg/ab*anno	kg	kg/ab*anno
➔ Q.TA' AVVIATE A RECUPERO DI MATERIA	576.672	195,02	514.441	173,86
Carta e cartone	162.797	55,05	143.839	48,61
Vetro	111.384	37,67	110.640	37,39
Plastica	40.307	13,63	39.804	13,45
Metalli	3.813	1,29	3.666	1,24
Legno	0	0,00	0	0,00
Verde	131.680	44,53	102.740	34,72
Umido	0	0,00	0	0,00
Raee	13.391	4,53	12.473	4,22
Tessili	0	0,00	0	0,00
Oli e grassi commestibili	223	0,08	117	0,04
Oli e grassi minerali	145	0,05	127	0,04
Accumulatori per veicoli	1.650	0,56	1.544	0,52
Altri materiali	52	0,02	86	0,03
Ingombranti a recupero	102.651	34,71	79.918	27,03
Recupero da spazzamento	8.578	2,90	19.485	6,59
Totale a smaltimento in sicurezza	1.280	0,43	822	0,28
Scarti	41.169	13,92	39.675	13,41

NOTA: l'indicatore è riferito al totale RU calcolato con il metodo precedente

AVVIO A RECUPERO DI MATERIA (%) **51,2%** 5,3%

	2019		2018	
	kg	%	kg	%
➔ INCENERIMENTO CON RECUPERO DI ENERGIA	0	0,0%	0	0,0%

NOTA: l'indicatore è riferito al totale RU calcolato con il metodo precedente

RECUPERO DI ENERGIA (%) **0,0%** -

	2019		2018	
	totale	€/ab*anno	totale	€/ab*anno
➔ COSTO DELL'INTERA GESTIONE DEI RIFIUTI	€ 276.669	€ 93,6	€ 276.669	€ 93,5

COSTO PROCAPITE (euro/abitante*anno) **€ 93,6** 0,1%

Abitanti	289	Superficie (kmq)	5,937	Comp. dom.: NO
• N. utenze domestiche	360	• Sup. urbanizzata	0,078	CdR: Usa area altro comune
• N. ut. non domestiche	5	• Zona altimetrica	Montagna	T. punt.:

DATI RIEPILOGATIVI

	2019			2018		
	kg	kg/ab*anno	%	kg	kg/ab*anno	%
➔ PRODUZIONE TOTALE DI RIFIUTI URBANI	93.457	323,4		104.679	361,0	
Rifiuti indifferenziati	62.133	215,0	66,5%	67.827	233,9	64,8%
Rifiuti urbani non differenziati (fraz. residuale)	62.133	215,0	66,5%	67.827	233,9	64,8%
Ingombranti a smaltimento (+giacenze)	0	0,0	0,0%	0	0,0	0,0%
Spazzamento strade a smaltimento (+giacenze)						
Raccolta differenziata totale	31.324	108,4	33,5%	36.852	127,1	35,2%
Raccolte differenziate	21.405	74,1	22,9%	21.671	74,7	20,7%
Ingombranti a recupero	9.919	34,3	10,6%	15.181	52,3	14,5%
Spazzamento strade a recupero						
Inerti a recupero						
Stima compostaggio domestico						
RSA						

PRODUZIONE PROCAPITE (kg/ab*anno) **323,4** -10,4% ↓

	kg	kg/ab*anno
Prod. tot. 2019 metodo precedente	93.457	323,4

RACCOLTA DIFFERENZIATA (%) **33,5%** -4,8% ↓

	kg	%
Racc. diff. 2019 metodo precedente	21.405	29,3%

	2019		2018	
	kg	%	kg	%
➔ RECUPERO MATERIA+ENERGIA	26.163	28,0%	29.515	28,2%

NOTA: l'indicatore è riferito al totale RU calcolato con il metodo precedente

RECUPERO COMPLESSIVO (%) **28,0%** -0,7% ↓

	2019		2018	
	kg	kg/ab*anno	kg	kg/ab*anno
➔ Q.TA' AVVIATE A RECUPERO DI MATERIA	26.163	90,53	29.515	101,78
Carta e cartone	4.377	15,14	5.046	17,40
Vetro	12.465	43,13	11.925	41,12
Plastica	2.988	10,34	3.403	11,73
Metalli	147	0,51	0	0,00
Legno	190	0,66		
Verde				
Umido				
Raee				
Tessili				
Oli e grassi commestibili				
Oli e grassi minerali				
Accumulatori per veicoli	46	0,16	32	0,11
Altri materiali				
Ingombranti a recupero	5.951	20,59	9.109	31,52
Recupero da spazzamento				
Totale a smaltimento in sicurezza	22	0,08	37	0,13
Scarti	1.171	4,05	1.227	4,23

NOTA: l'indicatore è riferito al totale RU calcolato con il metodo precedente

AVVIO A RECUPERO DI MATERIA (%) **28,0%** -0,7% ↓

	2019		2018	
	kg	%	kg	%
➔ INCENERIMENTO CON RECUPERO DI ENERGIA	0	0,0%	0	0,0%

NOTA: l'indicatore è riferito al totale RU calcolato con il metodo precedente

RECUPERO DI ENERGIA (%) **0,0%** -

	2019		2018	
	totale	€/ab*anno	totale	€/ab*anno
➔ COSTO DELL'INTERA GESTIONE DEI RIFIUTI	€ 44.023	€ 152,3	€ 46.588	€ 160,6

COSTO PROCAPITE (euro/abitante*anno) **€ 152,3** -5,2% ↓

Comune di Rogolo

2019

Abitanti	545	Superficie (kmq)	13,050	Comp. dom.: NO
• N. utenze domestiche	252	• Sup. urbanizzata	0,495	CdR: SI (1)
• N. ut. non domestiche	32	• Zona altimetrica	Montagna	T. punt.:

DATI RIEPILOGATIVI

	2019			2018		
	kg	kg/ab*anno	%	kg	kg/ab*anno	%
➔ PRODUZIONE TOTALE DI RIFIUTI URBANI	278.096	510,3		255.276	457,5	
Rifiuti indifferenziati	133.920	245,7	48,2%	119.700	214,5	46,9%
Rifiuti urbani non differenziati (fraz. residuale)	133.920	245,7	48,2%	119.700	214,5	46,9%
Ingombranti a smaltimento (+giacenze)	0	0,0	0,0%	0	0,0	0,0%
Spazzamento strade a smaltimento (+giacenze)	0	0,0	0,0%	0	0,0	0,0%
Raccolta differenziata totale	144.176	264,5	51,8%	135.576	243,0	53,1%
Raccolte differenziate	118.281	217,0	42,5%	116.309	208,4	45,6%
Ingombranti a recupero	13.580	24,9	4,9%	5.417	9,7	2,1%
Spazzamento strade a recupero	4.140	7,6	1,5%	5.480	9,8	2,1%
Inerti a recupero	8.175	15,0	2,9%	8.370	15,0	3,3%
Stima compostaggio domestico						
RSA						

PRODUZIONE PROCAPITE (kg/ab*anno) **510,3** **11,5%**

	kg	kg/ab*anno
Prod. tot. 2019 metodo precedente	269.951	495,3

RACCOLTA DIFFERENZIATA (%) **51,8%** **-2,4%**

	kg	%
Racc. diff. 2019 metodo precedente	118.311	46,8%

	2019		2018	
	kg	%	kg	%
➔ RECUPERO MATERIA+ENERGIA	117.829	43,6%	111.661	45,2%

NOTA: l'indicatore è riferito al totale RU calcolato con il metodo precedente

RECUPERO COMPLESSIVO (%) **43,6%** **-3,5%**

	2019		2018	
	kg	kg/ab*anno	kg	kg/ab*anno
➔ Q.TA' AVVIATE A RECUPERO DI MATERIA	117.829	216,20	111.661	200,11
Carta e cartone	43.035	78,96	45.372	81,31
Vetro	33.818	62,05	31.667	56,75
Plastica	6.922	12,70	6.742	12,08
Metalli	820	1,51	798	1,43
Legno	13.043	23,93	6.878	12,33
Verde	5.520	10,13	9.030	16,18
Umido	0	0,00	0	0,00
Raee	2.502	4,59	3.136	5,62
Tessili	0	0,00	0	0,00
Oli e grassi commestibili	4	0,01	10	0,02
Oli e grassi minerali	29	0,05	15	0,03
Accumulatori per veicoli	284	0,52	176	0,32
Altri materiali	1.901	3,49	2.308	4,14
Ingombranti a recupero	8.148	14,95	3.250	5,96
Recupero da spazzamento	1.801	3,30	2.280	4,09
Totale a smaltimento in sicurezza	300	0,55	328	0,59
Scarti	10.131	18,59	9.880	17,71

NOTA: l'indicatore è riferito al totale RU calcolato con il metodo precedente

AVVIO A RECUPERO DI MATERIA (%) **43,6%** **-3,5%**

	2019		2018	
	kg	%	kg	%
➔ INCENERIMENTO CON RECUPERO DI ENERGIA	0	0,0%	0	0,0%

NOTA: l'indicatore è riferito al totale RU calcolato con il metodo precedente

RECUPERO DI ENERGIA (%) **0,0%** **-**

	2019		2018	
	totale	€/ab*anno	totale	€/ab*anno
➔ COSTO DELL'INTERA GESTIONE DEI RIFIUTI	€ 91.638	€ 168,1	€ 92.700	€ 166,1

COSTO PROCAPITE (euro/abitante*anno) **€ 168,1** **1,2%**

Abitanti	2.904	Superficie (kmq)	45,197	Comp. dom.: SI
• N. utenze domestiche	1.437	• Sup. urbanizzata	1,966	CdR: SI (1)
• N. ut. non domestiche	216	• Zona altimetrica	Montagna	T. punt.:

DATI RIEPILOGATIVI

	2019			2018		
	kg	kg/ab*anno	%	kg	kg/ab*anno	%
➔ PRODUZIONE TOTALE DI RIFIUTI URBANI	787.102	271,0		806.890	280,2	
Rifiuti indifferenziati	381.420	131,3	48,5%	364.320	126,5	45,2%
Rifiuti urbani non differenziati (fraz. residuale)	381.420	131,3	48,5%	364.320	126,5	45,2%
Ingombranti a smaltimento (+giacenze)	0	0,0	0,0%	0	0,0	0,0%
Spazzamento strade a smaltimento (+giacenze)	0	0,0	0,0%			
Raccolta differenziata totale	405.682	139,7	51,5%	442.570	153,7	54,8%
Raccolte differenziate	253.302	87,2	32,2%	262.810	91,3	32,6%
Ingombranti a recupero	71.190	24,5	9,0%	64.520	22,4	8,0%
Spazzamento strade a recupero	6.750	2,3	0,9%			
Inerti a recupero	750	0,3	0,1%	43.200	15,0	5,4%
Stima compostaggio domestico	10.240	3,5	1,3%	10.640	3,7	1,3%
RSA	63.450	21,8	8,1%	61.400	21,3	7,6%

PRODUZIONE PROCAPITE (kg/ab*anno) **271,0** -3,3%

	kg	kg/ab*anno
Prod. tot. 2019 metodo precedente	713.688	245,8

RACCOLTA DIFFERENZIATA (%) **51,5%** -6,0%

	kg	%
Racc. diff. 2019 metodo precedente	253.578	41,4%

	2019		2018	
	kg	%	kg	%
➔ RECUPERO MATERIA+ENERGIA	323.252	45,3%	315.926	45,7%

NOTA: l'indicatore è riferito al totale RU calcolato con il metodo precedente

RECUPERO COMPLESSIVO (%) **45,3%** -0,8%

	2019		2018	
	kg	kg/ab*anno	kg	kg/ab*anno
➔ Q.TA' AVVIATE A RECUPERO DI MATERIA	323.252	111,31	315.926	109,70
Carta e cartone	93.385	32,16	95.351	33,11
Vetro	123.053	42,37	110.273	38,29
Plastica	33.299	11,47	25.057	8,70
Metalli	3.947	1,36	2.966	1,03
Legno	0	0,00	16.125	5,60
Verde	3.830	1,32	2.680	0,93
Umido	0	0,00	0	0,00
Raee	9.765	3,36	10.413	3,62
Tessili	10.053	3,46	14.061	4,88
Oli e grassi commestibili	232	0,08	0	0,00
Oli e grassi minerali	270	0,09	0	0,00
Accumulatori per veicoli	126	0,04	88	0,03
Altri materiali	0	0,00	199	0,07
Ingombranti a recupero	42.187	14,53	38.712	13,33
Recupero da spazzamento	3.105	1,07		
Totale a smaltimento in sicurezza	606	0,21	635	0,22
Scarti	38.462	13,24	46.564	16,17

NOTA: l'indicatore è riferito al totale RU calcolato con il metodo precedente

AVVIO A RECUPERO DI MATERIA (%) **45,3%** -0,8%

	2019		2018	
	kg	%	kg	%
➔ INCENERIMENTO CON RECUPERO DI ENERGIA	0	0,0%	0	0,0%

NOTA: l'indicatore è riferito al totale RU calcolato con il metodo precedente

RECUPERO DI ENERGIA (%) **0,0%** -

	2019		2018	
	totale	€/ab*anno	totale	€/ab*anno
➔ COSTO DELL'INTERA GESTIONE DEI RIFIUTI	€ 280.000	€ 96,4	€ 276.354	€ 96,0

COSTO PROCAPITE (euro/abitante*anno) **€ 96,4** 0,5%

Comune di San Giacomo Filippo

2019

Abitanti	354	Superficie (kmq)	61,284	Comp. dom.: NO
• N. utenze domestiche	762	• Sup. urbanizzata	0,376	CdR: NO
• N. ut. non domestiche	184	• Zona altimetrica	Montagna	T. punt.:

DATI RIEPILOGATIVI

	2019			2018		
	kg	kg/ab*anno	%	kg	kg/ab*anno	%
➔ PRODUZIONE TOTALE DI RIFIUTI URBANI	206.632	583,7		216.891	612,7	
Rifiuti indifferenziati	104.140	294,2	50,4%	112.870	318,8	52,0%
Rifiuti urbani non differenziati (fraz. residuale)	104.140	294,2	50,4%	112.870	318,8	52,0%
Ingombranti a smaltimento (+giacenze)	0	0,0	0,0%	0	0,0	0,0%
Spazzamento strade a smaltimento (+giacenze)						
Raccolta differenziata totale	102.492	289,5	49,6%	104.021	293,8	48,0%
Raccolte differenziate	75.662	213,7	36,6%	74.821	211,4	34,5%
Ingombranti a recupero	26.830	75,8	13,0%	26.200	74,0	12,1%
Spazzamento strade a recupero						
Inerti a recupero				3.000	8,5	1,4%
Stima compostaggio domestico						
RSA						

PRODUZIONE PROCAPITE (kg/ab*anno) **583,7** -4,7% ↓

RACCOLTA DIFFERENZIATA (%) **49,6%** 3,4% ↑

	kg	kg/ab*anno
Prod. tot. 2019 metodo precedente	206.632	583,7

	kg	%
Racc. diff. 2019 metodo precedente	75.662	44,3%

	2019		2018	
	kg	%	kg	%
➔ RECUPERO MATERIA+ENERGIA	86.185	41,7%	84.291	39,4%

NOTA: l'indicatore è riferito al totale RU calcolato con il metodo precedente

RECUPERO COMPLESSIVO (%) **41,7%** 5,8% ↑

	2019		2018	
	kg	kg/ab*anno	kg	kg/ab*anno
➔ Q.TA' AVVIATE A RECUPERO DI MATERIA	86.185	243,46	84.291	238,11
Carta e cartone	10.098	28,53	10.098	28,53
Vetro	23.453	66,25	27.619	78,02
Plastica	4.062	11,47	3.187	9,00
Metalli	481	1,36	377	1,07
Legno	0	0,00	0	0,00
Verde	27.980	79,04	23.920	67,57
Umido	0	0,00	0	0,00
Raee	4.176	11,80	2.799	7,91
Tessili	0	0,00	0	0,00
Oli e grassi commestibili	0	0,00	0	0,00
Oli e grassi minerali	0	0,00	0	0,00
Accumulatori per veicoli	35	0,10	562	1,59
Altri materiali	0	0,00	8	0,02
Ingombranti a recupero	15.899	44,91	15.720	44,41
Recupero da spazzamento				
Totale a smaltimento in sicurezza	206	0,58	8	0,02
Scarti	5.170	14,60	6.250	17,66

NOTA: l'indicatore è riferito al totale RU calcolato con il metodo precedente

AVVIO A RECUPERO DI MATERIA (%) **41,7%** 5,8% ↑

	2019		2018	
	kg	%	kg	%
➔ INCENERIMENTO CON RECUPERO DI ENERGIA	0	0,0%	0	0,0%

NOTA: l'indicatore è riferito al totale RU calcolato con il metodo precedente

RECUPERO DI ENERGIA (%) **0,0%** -

	2019		2018	
	totale	€/ab*anno	totale	€/ab*anno
➔ COSTO DELL'INTERA GESTIONE DEI RIFIUTI	€ 72.856	€ 205,8	€ 93.113	€ 263,0

COSTO PROCAPITE (euro/abitante*anno) **€ 205,8** -21,8% ↓

Abitanti	488	Superficie (kmq)	9,468	Comp. dom.: NO
• N. utenze domestiche	314	• Sup. urbanizzata	0,145	CdR: NO
• N. ut. non domestiche	12	• Zona altimetrica	Montagna	T. punt.:

DATI RIEPILOGATIVI

	2019			2018		
	kg	kg/ab*anno	%	kg	kg/ab*anno	%
➔ PRODUZIONE TOTALE DI RIFIUTI URBANI	147.391	302,0		145.687	297,9	
Rifiuti indifferenziati	71.333	146,2	48,4%	72.638	148,5	49,9%
Rifiuti urbani non differenziati (fraz. residuale)	71.333	146,2	48,4%	72.638	148,5	49,9%
Ingombranti a smaltimento (+giacenze)	0	0,0	0,0%	0	0,0	0,0%
Spazzamento strade a smaltimento (+giacenze)	0	0,0	0,0%	0	0,0	0,0%
Raccolta differenziata totale	76.058	155,9	51,6%	73.049	149,4	50,1%
Raccolte differenziate	50.498	103,5	34,3%	48.959	100,1	33,6%
Ingombranti a recupero	14.030	28,8	9,5%	6.110	12,5	4,2%
Spazzamento strade a recupero	8.510	17,4	5,8%	14.820	30,3	10,2%
Inerti a recupero	3.020	6,2	2,0%	3.160	6,5	2,2%
Stima compostaggio domestico						
RSA						

PRODUZIONE PROCAPITE (kg/ab*anno) **302,0** 1,4%

	kg	kg/ab*anno
Prod. tot. 2019 metodo precedente	144.429	296,0

RACCOLTA DIFFERENZIATA (%) **51,6%** 2,9%

	kg	%
Racc. diff. 2019 metodo precedente	50.556	40,8%

	2019		2018	
	kg	%	kg	%
➔ RECUPERO MATERIA+ENERGIA	55.959	38,7%	52.405	36,8%

NOTA: l'indicatore è riferito al totale RU calcolato con il metodo precedente

RECUPERO COMPLESSIVO (%) **38,7%** 5,4%

	2019		2018	
	kg	kg/ab*anno	kg	kg/ab*anno
➔ Q.TA' AVVIATE A RECUPERO DI MATERIA	55.959	114,67	52.405	107,17
Carta e cartone	14.459	29,63	16.482	33,71
Vetro	14.400	29,51	14.717	30,10
Plastica	5.510	11,29	5.622	11,50
Metalli	5.278	10,82	3.071	6,28
Legno	0	0,00	0	0,00
Verde	2.520	5,16	1.320	2,70
Umido	0	0,00	0	0,00
Raee	1.545	3,17	1.358	2,78
Tessili	0	0,00	0	0,00
Oli e grassi commestibili	22	0,04	25	0,05
Oli e grassi minerali	57	0,12	21	0,04
Accumulatori per veicoli	74	0,15	41	0,08
Altri materiali	8	0,02	17	0,03
Ingombranti a recupero	8.418	17,25	3.571	7,32
Recupero da spazzamento	3.667	7,51	6.159	12,60
Totale a smaltimento in sicurezza	245	0,50	115	0,24
Scarti	6.436	13,19	6.195	12,67

NOTA: l'indicatore è riferito al totale RU calcolato con il metodo precedente

AVVIO A RECUPERO DI MATERIA (%) **38,7%** 5,4%

	2019		2018	
	kg	%	kg	%
➔ INCENERIMENTO CON RECUPERO DI ENERGIA	0	0,0%	0	0,0%

NOTA: l'indicatore è riferito al totale RU calcolato con il metodo precedente

RECUPERO DI ENERGIA (%) **0,0%** -

	2019		2018	
	totale	€/ab*anno	totale	€/ab*anno
➔ COSTO DELL'INTERA GESTIONE DEI RIFIUTI	€ 42.600	€ 87,3	€ 43.149	€ 88,2

COSTO PROCAPITE (euro/abitante*anno) **€ 87,3** -1,1%

Abitanti	4.043	Superficie (kmq)	95,485	Comp. dom.: NO
• N. utenze domestiche	6.398	• Sup. urbanizzata	1,617	CdR: SI (1)
• N. ut. non domestiche	168	• Zona altimetrica	Montagna	T. punt.:

DATI RIEPILOGATIVI

	2019			2018		
	kg	kg/ab*anno	%	kg	kg/ab*anno	%
➔ PRODUZIONE TOTALE DI RIFIUTI URBANI	1.428.979	353,4		1.621.540	398,3	
Rifiuti indifferenziati	671.287	166,0	47,0%	686.160	168,5	42,3%
Rifiuti urbani non differenziati (fraz. residuale)	671.287	166,0	47,0%	686.160	168,5	42,3%
Ingombranti a smaltimento (+giacenze)	0	0,0	0,0%	0	0,0	0,0%
Spazzamento strade a smaltimento (+giacenze)	0	0,0	0,0%	0	0,0	0,0%
Raccolta differenziata totale	757.692	187,4	53,0%	935.380	229,8	57,7%
Raccolte differenziate	490.190	121,2	34,3%	487.277	119,7	30,1%
Ingombranti a recupero	119.977	29,7	8,4%	134.078	32,9	8,3%
Spazzamento strade a recupero	86.880	21,5	6,1%	252.960	62,1	15,6%
Inerti a recupero	60.645	15,0	4,2%	61.065	15,0	3,8%
Stima compostaggio domestico						
RSA						

PRODUZIONE PROCAPITE (kg/ab*anno) **353,4** -11,3% ↓

	kg	kg/ab*anno
Prod. tot. 2019 metodo precedente	1.369.216	338,7

RACCOLTA DIFFERENZIATA (%) **53,0%** -8,1% ↓

	kg	%
Racc. diff. 2019 metodo precedente	491.072	41,1%

	2019		2018	
	kg	%	kg	%
➔ RECUPERO MATERIA+ENERGIA	571.332	41,7%	643.897	41,3%

NOTA: l'indicatore è riferito al totale RU calcolato con il metodo precedente

RECUPERO COMPLESSIVO (%) **41,7%** 1,2% ↑

	2019		2018	
	kg	kg/ab*anno	kg	kg/ab*anno
➔ Q.TA' AVVIATE A RECUPERO DI MATERIA	571.332	141,31	643.897	158,17
Carta e cartone	157.234	38,89	163.495	40,16
Vetro	151.844	37,56	139.361	34,23
Plastica	76.947	19,03	74.642	18,33
Metalli	0	0,00	0	0,00
Legno				
Verde	22.720	5,62	16.549	4,07
Umido	12.895	3,19	13.917	3,42
Raee	21.326	5,27	24.119	5,92
Tessili				
Oli e grassi commestibili	1.205	0,30	1.092	0,27
Oli e grassi minerali	855	0,21	462	0,11
Accumulatori per veicoli	1.382	0,34	1.557	0,38
Altri materiali	15.144	3,75	23.025	5,66
Ingombranti a recupero	71.986	17,81	80.447	19,90
Recupero da spazzamento	37.793	9,35	105.231	25,85
Totale a smaltimento in sicurezza	1.675	0,41	1.739	0,43
Scarti	27.844	6,89	27.803	6,83

NOTA: l'indicatore è riferito al totale RU calcolato con il metodo precedente

AVVIO A RECUPERO DI MATERIA (%) **41,7%** 1,2% ↑

	2019		2018	
	kg	%	kg	%
➔ INCENERIMENTO CON RECUPERO DI ENERGIA	0	0,0%	0	0,0%

NOTA: l'indicatore è riferito al totale RU calcolato con il metodo precedente

RECUPERO DI ENERGIA (%) **0,0%** -

	2019		2018	
	totale	€/ab*anno	totale	€/ab*anno
➔ COSTO DELL'INTERA GESTIONE DEI RIFIUTI	€ 499.460	€ 123,5	€ 499.460	€ 122,7

COSTO PROCAPITE (euro/abitante*anno) **€ 123,5** 0,7% ↑

Comune di Sondrio

2019

Abitanti	21.457	Superficie (kmq)	20,603	Comp. dom.: NO
• N. utenze domestiche	11.791	• Sup. urbanizzata	4,176	CdR: SI (1)
• N. ut. non domestiche	3.520	• Zona altimetrica	Montagna	T. punt.:

DATI RIEPILOGATIVI

	2019			2018		
	kg	kg/ab*anno	%	kg	kg/ab*anno	%
➔ PRODUZIONE TOTALE DI RIFIUTI URBANI	10.835.889	505,0		11.063.268	512,4	
Rifiuti indifferenziati	4.900.460	228,4	45,2%	4.957.020	229,6	44,8%
Rifiuti urbani non differenziati (fraz. residuale)	4.900.460	228,4	45,2%	4.957.020	229,6	44,8%
Ingombranti a smaltimento (+giacenze)	0	0,0	0,0%	0	0,0	0,0%
Spazzamento strade a smaltimento (+giacenze)	0	0,0	0,0%	0	0,0	0,0%
Raccolta differenziata totale	5.935.429	276,6	54,8%	6.106.248	282,8	55,2%
Raccolte differenziate	5.115.349	238,4	47,2%	4.998.278	231,5	45,2%
Ingombranti a recupero	386.120	18,0	3,6%	379.000	17,6	3,4%
Spazzamento strade a recupero	235.980	11,0	2,2%	405.120	18,8	3,7%
Inerti a recupero	197.980	9,2	1,8%	323.850	15,0	2,9%
Stima compostaggio domestico						
RSA						

PRODUZIONE PROCAPITE (kg/ab*anno) **505,0** -1,4% ↓

RACCOLTA DIFFERENZIATA (%) **54,8%** -0,8% ↓

	kg	kg/ab*anno
Prod. tot. 2019 metodo precedente	10.637.911	495,8

	kg	%
Racc. diff. 2019 metodo precedente	5.115.351	50,3%

	2019		2018	
	kg	%	kg	%
➔ RECUPERO MATERIA+ENERGIA	5.071.585	47,7%	5.020.791	46,8%

NOTA: l'indicatore è riferito al totale RU calcolato con il metodo precedente

RECUPERO COMPLESSIVO (%) **47,7%** 2,0% ↑

	2019		2018	
	kg	kg/ab*anno	kg	kg/ab*anno
➔ Q.TA' AVVIATE A RECUPERO DI MATERIA	5.071.585	236,36	5.020.791	232,55
Carta e cartone	1.685.186	78,54	1.614.126	74,76
Vetro	868.837	40,49	886.304	41,05
Plastica	361.491	16,85	353.049	16,35
Metalli	170.415	7,94	140.070	6,49
Legno	307.610	14,34	290.320	13,45
Verde	1.045.640	48,73	1.056.710	48,94
Umido	188.320	8,78	178.660	8,28
Raee	99.945	4,66	97.290	4,51
Tessili	0	0,00	0	0,00
Oli e grassi commestibili	2.166	0,10	1.509	0,07
Oli e grassi minerali	696	0,03	833	0,04
Accumulatori per veicoli	5.880	0,27	5.155	0,24
Altri materiali	1.076	0,05	835	0,04
Ingombranti a recupero	231.672	10,80	227.400	10,60
Recupero da spazzamento	102.651	4,78	168.530	7,81
Totale a smaltimento in sicurezza	8.374	0,39	8.755	0,41
Scarti	369.715	17,23	364.664	16,89

NOTA: l'indicatore è riferito al totale RU calcolato con il metodo precedente

AVVIO A RECUPERO DI MATERIA (%) **47,7%** 2,0% ↑

	2019		2018	
	kg	%	kg	%
➔ INCENERIMENTO CON RECUPERO DI ENERGIA	0	0,0%	0	0,0%

NOTA: l'indicatore è riferito al totale RU calcolato con il metodo precedente

RECUPERO DI ENERGIA (%) **0,0%** -

	2019		2018	
	totale	€/ab*anno	totale	€/ab*anno
➔ COSTO DELL'INTERA GESTIONE DEI RIFIUTI	€ 3.821.615	€ 178,1	€ 3.765.679	€ 174,4

COSTO PROCAPITE (euro/abitante*anno) **€ 178,1** 2,1% ↑

Abitanti	4.684	Superficie (kmq)	21,244	Comp. dom.: NO
• N. utenze domestiche	2.622	• Sup. urbanizzata	1,682	CdR: SI (1)
• N. ut. non domestiche	213	• Zona altimetrica	Montagna	T. punt.:

DATI RIEPILOGATIVI

	2019			2018		
	kg	kg/ab*anno	%	kg	kg/ab*anno	%
➔ PRODUZIONE TOTALE DI RIFIUTI URBANI	2.125.308	453,7		2.266.981	484,8	
Rifiuti indifferenziati	814.560	173,9	38,3%	830.020	177,5	36,6%
Rifiuti urbani non differenziati (fraz. residuale)	814.560	173,9	38,3%	830.020	177,5	36,6%
Ingombranti a smaltimento (+giacenze)	0	0,0	0,0%	0	0,0	0,0%
Spazzamento strade a smaltimento (+giacenze)	0	0,0	0,0%	0	0,0	0,0%
Raccolta differenziata totale	1.310.748	279,8	61,7%	1.436.961	307,3	63,4%
Raccolte differenziate	993.128	212,0	46,7%	983.201	210,3	43,4%
Ingombranti a recupero	134.000	28,6	6,3%	144.140	30,8	6,4%
Spazzamento strade a recupero	113.360	24,2	5,3%	165.080	35,3	7,3%
Inerti a recupero	70.260	15,0	3,3%	70.140	15,0	3,1%
Stima compostaggio domestico				74.400	15,9	3,3%
RSA						

PRODUZIONE PROCAPITE (kg/ab*anno) **453,7** -6,4% ↓

RACCOLTA DIFFERENZIATA (%) **61,7%** -2,7% ↓

	kg	kg/ab*anno
Prod. tot. 2019 metodo precedente	2.055.048	438,7

	kg	%
Racc. diff. 2019 metodo precedente	993.128	52,2%

	2019		2018	
	kg	%	kg	%
➔ RECUPERO MATERIA+ENERGIA	1.052.511	51,2%	1.065.607	50,2%

NOTA: l'indicatore è riferito al totale RU calcolato con il metodo precedente

RECUPERO COMPLESSIVO (%) **51,2%** 2,0% ↑

	2019		2018	
	kg	kg/ab*anno	kg	kg/ab*anno
➔ Q.TA' AVVIATE A RECUPERO DI MATERIA	1.052.511	224,70	1.065.607	227,89
Carta e cartone	239.267	51,08	237.101	50,71
Vetro	175.080	37,38	182.911	39,12
Plastica	45.112	9,63	47.323	10,12
Metalli	54.641	11,67	50.483	10,80
Legno	106.723	22,78	99.237	21,22
Verde	272.720	58,22	260.910	55,80
Umido	0	0,00	0	0,00
Raee	26.842	5,73	31.181	6,67
Tessili	0	0,00	0	0,00
Oli e grassi commestibili	706	0,15	421	0,09
Oli e grassi minerali	578	0,12	294	0,06
Accumulatori per veicoli	1.058	0,23	510	0,11
Altri materiali	74	0,02	78	0,02
Ingombranti a recupero	80.400	17,16	86.484	18,46
Recupero da spazzamento	49.312	10,53	68.673	14,69
Totale a smaltimento in sicurezza	5.284	1,13	5.043	1,08
Scarti	65.044	13,89	67.709	14,48

NOTA: l'indicatore è riferito al totale RU calcolato con il metodo precedente

AVVIO A RECUPERO DI MATERIA (%) **51,2%** 2,0% ↑

	2019		2018	
	kg	%	kg	%
➔ INCENERIMENTO CON RECUPERO DI ENERGIA	0	0,0%	0	0,0%

NOTA: l'indicatore è riferito al totale RU calcolato con il metodo precedente

RECUPERO DI ENERGIA (%) **0,0%** -

	2019		2018	
	totale	€/ab*anno	totale	€/ab*anno
➔ COSTO DELL'INTERA GESTIONE DEI RIFIUTI	€ 436.561	€ 93,2	€ 432.707	€ 92,5

COSTO PROCAPITE (euro/abitante*anno) **€ 93,2** 0,7% ↑

Abitanti	195	Superficie (kmq)	47,791	Comp. dom.: NO
• N. utenze domestiche	561	• Sup. urbanizzata	0,149	CdR: NO
• N. ut. non domestiche	15	• Zona altimetrica	Montagna	T. punt.:

DATI RIEPILOGATIVI

	2019			2018		
	kg	kg/ab*anno	%	kg	kg/ab*anno	%
➔ PRODUZIONE TOTALE DI RIFIUTI URBANI	131.676	675,3		139.620	701,6	
Rifiuti indifferenziati	81.980	420,4	62,3%	78.640	395,2	56,3%
Rifiuti urbani non differenziati (fraz. residuale)	81.980	420,4	62,3%	78.640	395,2	56,3%
Ingombranti a smaltimento (+giacenze)	0	0,0	0,0%	0	0,0	0,0%
Spazzamento strade a smaltimento (+giacenze)						
Raccolta differenziata totale	49.696	254,9	37,7%	60.980	306,4	43,7%
Raccolte differenziate	37.156	190,5	28,2%	29.560	148,5	21,2%
Ingombranti a recupero	12.540	64,3	9,5%	31.420	157,9	22,5%
Spazzamento strade a recupero						
Inerti a recupero						
Stima compostaggio domestico						
RSA						

PRODUZIONE PROCAPITE (kg/ab*anno) **675,3** -3,8% ↓

	kg	kg/ab*anno
Prod. tot. 2019 metodo precedente	131.676	675,3

RACCOLTA DIFFERENZIATA (%) **37,7%** -13,6% ↓

	kg	%
Racc. diff. 2019 metodo precedente	37.156	33,9%

	2019		2018	
	kg	%	kg	%
➔ RECUPERO MATERIA+ENERGIA	42.627	32,4%	46.782	33,5%

NOTA: l'indicatore è riferito al totale RU calcolato con il metodo precedente

RECUPERO COMPLESSIVO (%) **32,4%** -3,4% ↓

	2019		2018	
	kg	kg/ab*anno	kg	kg/ab*anno
➔ Q.TA' AVVIATE A RECUPERO DI MATERIA	42.627	218,60	46.782	235,08
Carta e cartone	9.655	49,51	6.935	34,85
Vetro	20.163	103,40	15.264	76,70
Plastica	4.655	23,87	3.714	18,66
Metalli	0	0,00	1.117	5,61
Legno				
Verde				
Umido				
Raee	630	3,23	900	4,52
Tessili				
Oli e grassi commestibili				
Oli e grassi minerali				
Accumulatori per veicoli				
Altri materiali			0	0,00
Ingombranti a recupero	7.524	38,58	18.852	96,68
Recupero da spazzamento				

Totale a smaltimento in sicurezza

Scarti	2.053	10,53	1.630	8,19
--------	-------	-------	-------	------

NOTA: l'indicatore è riferito al totale RU calcolato con il metodo precedente

AVVIO A RECUPERO DI MATERIA (%) **32,4%** -3,4% ↓

	2019		2018	
	kg	%	kg	%
➔ INCENERIMENTO CON RECUPERO DI ENERGIA	0	0,0%	0	0,0%

NOTA: l'indicatore è riferito al totale RU calcolato con il metodo precedente

RECUPERO DI ENERGIA (%) **0,0%** -

	2019		2018	
	totale	€/ab*anno	totale	€/ab*anno
➔ COSTO DELL'INTERA GESTIONE DEI RIFIUTI	€ 48.224	€ 247,3	€ 55.107	€ 276,9

COSTO PROCAPITE (euro/abitante*anno) **€ 247,3** -10,7% ↓

Comune di Teglio

2019

Abitanti	4.524	Superficie (kmq)	115,368	Comp. dom.: NO
• N. utenze domestiche	4.880	• Sup. urbanizzata	2,628	CdR: SI (1)
• N. ut. non domestiche	307	• Zona altimetrica	Montagna	T. punt.:

DATI RIEPILOGATIVI

	2019			2018		
	kg	kg/ab*anno	%	kg	kg/ab*anno	%
➔ PRODUZIONE TOTALE DI RIFIUTI URBANI	1.803.007	398,5		1.946.895	426,9	
Rifiuti indifferenziati	891.120	197,0	49,4%	895.750	196,4	46,0%
Rifiuti urbani non differenziati (fraz. residuale)	891.120	197,0	49,4%	895.750	196,4	46,0%
Ingombranti a smaltimento (+giacenze)	0	0,0	0,0%	0	0,0	0,0%
Spazzamento strade a smaltimento (+giacenze)	0	0,0	0,0%	0	0,0	0,0%
Raccolta differenziata totale	911.887	201,6	50,6%	1.051.145	230,5	54,0%
Raccolte differenziate	755.567	167,0	41,9%	779.190	170,8	40,0%
Ingombranti a recupero	100.880	22,3	5,6%	122.020	26,8	6,3%
Spazzamento strade a recupero	55.440	12,3	3,1%	81.520	17,9	4,2%
Inerti a recupero				68.415	15,0	3,5%
Stima compostaggio domestico						
RSA						

PRODUZIONE PROCAPITE (kg/ab*anno) **398,5** -6,6% ↓

RACCOLTA DIFFERENZIATA (%) **50,6%** -6,3% ↓

	kg	kg/ab*anno
Prod. tot. 2019 metodo precedente	1.803.007	398,5

	kg	%
Racc. diff. 2019 metodo precedente	755.567	45,3%

	2019		2018	
	kg	%	kg	%
➔ RECUPERO MATERIA+ENERGIA	768.287	42,6%	815.293	43,4%

NOTA: l'indicatore è riferito al totale RU calcolato con il metodo precedente

RECUPERO COMPLESSIVO (%) **42,6%** -1,8% ↓

	2019		2018	
	kg	kg/ab*anno	kg	kg/ab*anno
➔ Q.TA' AVVIATE A RECUPERO DI MATERIA	768.287	169,82	815.293	178,75
Carta e cartone	262.276	57,97	231.344	50,72
Vetro	188.552	41,68	176.964	38,80
Plastica	53.467	11,82	50.540	11,08
Metalli	31.111	6,88	48.924	10,73
Legno	76.361	16,88	92.416	20,26
Verde	47.960	10,60	66.000	14,47
Umido	0	0,00	0	0,00
Raee	22.645	5,01	32.856	7,20
Tessili	0	0,00	0	0,00
Oli e grassi commestibili	529	0,12	397	0,09
Oli e grassi minerali	666	0,15	490	0,11
Accumulatori per veicoli	0	0,00	0	0,00
Altri materiali	75	0,02	8.239	1,81
Ingombranti a recupero	60.528	13,38	73.212	16,18
Recupero da spazzamento	24.116	5,33	33.912	7,44
Totale a smaltimento in sicurezza	1.121	0,25	1.334	0,29
Scarti	70.803	15,65	69.687	15,28

NOTA: l'indicatore è riferito al totale RU calcolato con il metodo precedente

AVVIO A RECUPERO DI MATERIA (%) **42,6%** -1,8% ↓

	2019		2018	
	kg	%	kg	%
➔ INCENERIMENTO CON RECUPERO DI ENERGIA	0	0,0%	0	0,0%

NOTA: l'indicatore è riferito al totale RU calcolato con il metodo precedente

RECUPERO DI ENERGIA (%) **0,0%** -

	2019		2018	
	totale	€/ab*anno	totale	€/ab*anno
➔ COSTO DELL'INTERA GESTIONE DEI RIFIUTI	€ 516.741	€ 114,2	€ 528.170	€ 115,8

COSTO PROCAPITE (euro/abitante*anno) **€ 114,2** -1,4% ↓

Abitanti	8.986	Superficie (kmq)	32,556	Comp. dom.: NO
• N. utenze domestiche	5.118	• Sup. urbanizzata	2,469	CdR: Usa area altro comune
• N. ut. non domestiche	747	• Zona altimetrica	Montagna	T. punt.:

DATI RIEPILOGATIVI

	2019			2018		
	kg	kg/ab*anno	%	kg	kg/ab*anno	%
➔ PRODUZIONE TOTALE DI RIFIUTI URBANI	4.076.182	453,6		4.007.353	444,7	
Rifiuti indifferenziati	1.878.860	209,1	46,1%	1.882.870	209,0	47,0%
Rifiuti urbani non differenziati (fraz. residuale)	1.878.860	209,1	46,1%	1.882.870	209,0	47,0%
Ingombranti a smaltimento (+giacenze)	0	0,0	0,0%	0	0,0	0,0%
Spazzamento strade a smaltimento (+giacenze)	0	0,0	0,0%	0	0,0	0,0%
Raccolta differenziata totale	2.197.322	244,5	53,9%	2.124.483	235,8	53,0%
Raccolte differenziate	1.534.108	170,7	37,6%	1.522.348	168,9	38,0%
Ingombranti a recupero	276.524	30,8	6,8%	237.460	26,4	5,9%
Spazzamento strade a recupero	251.900	28,0	6,2%	229.510	25,5	5,7%
Inerti a recupero	134.790	15,0	3,3%	135.165	15,0	3,4%
Stima compostaggio domestico						
RSA						

PRODUZIONE PROCAPITE (kg/ab*anno) **453,6** 2,0%

	kg	kg/ab*anno
Prod. tot. 2019 metodo precedente	3.941.612	438,6

RACCOLTA DIFFERENZIATA (%) **53,9%** 1,7%

	kg	%
Racc. diff. 2019 metodo precedente	1.534.328	43,1%

	2019		2018	
	kg	%	kg	%
➔ RECUPERO MATERIA+ENERGIA	1.662.811	42,2%	1.612.043	41,6%

NOTA: l'indicatore è riferito al totale RU calcolato con il metodo precedente

RECUPERO COMPLESSIVO (%) **42,2%** 1,3%

	2019		2018	
	kg	kg/ab*anno	kg	kg/ab*anno
➔ Q.TA' AVVIATE A RECUPERO DI MATERIA	1.662.811	185,04	1.612.043	178,90
Carta e cartone	543.162	60,45	553.023	61,37
Vetro	425.326	47,33	403.988	44,83
Plastica	125.283	13,94	127.735	14,18
Metalli	14.244	1,59	14.277	1,58
Legno	0	0,00	0	0,00
Verde	184.700	20,55	174.480	19,36
Umido	60.460	6,73	67.920	7,54
Raee	31.940	3,55	31.935	3,54
Tessili	0	0,00	0	0,00
Oli e grassi commestibili	598	0,07	598	0,07
Oli e grassi minerali	88	0,01	95	0,01
Accumulatori per veicoli	1.362	0,15	0	0,00
Altri materiali	156	0,02	40	0,00
Ingombranti a recupero	165.914	18,46	142.476	15,86
Recupero da spazzamento	109.577	12,19	95.476	10,60
Totale a smaltimento in sicurezza	1.832	0,20	1.077	0,12
Scarti	145.176	16,16	147.301	16,35

NOTA: l'indicatore è riferito al totale RU calcolato con il metodo precedente

AVVIO A RECUPERO DI MATERIA (%) **42,2%** 1,3%

	2019		2018	
	kg	%	kg	%
➔ INCENERIMENTO CON RECUPERO DI ENERGIA	0	0,0%	0	0,0%

NOTA: l'indicatore è riferito al totale RU calcolato con il metodo precedente

RECUPERO DI ENERGIA (%) **0,0%** -

	2019		2018	
	totale	€/ab*anno	totale	€/ab*anno
➔ COSTO DELL'INTERA GESTIONE DEI RIFIUTI	€ 1.234.410	€ 137,4	€ 1.064.320	€ 118,1

COSTO PROCAPITE (euro/abitante*anno) **€ 137,4** 16,3%

Abitanti	647	Superficie (kmq)	11,081	Comp. dom.: NO
• N. utenze domestiche	338	• Sup. urbanizzata	0,311	CdR: Usa area altro comune
• N. ut. non domestiche	36	• Zona altimetrica	Montagna	T. punt.:

DATI RIEPILOGATIVI

	2019			2018		
	kg	kg/ab*anno	%	kg	kg/ab*anno	%
➔ PRODUZIONE TOTALE DI RIFIUTI URBANI	179.749	277,8		187.146	292,4	
Rifiuti indifferenziati	91.846	142,0	51,1%	93.526	146,1	50,0%
Rifiuti urbani non differenziati (fraz. residuale)	91.846	142,0	51,1%	93.526	146,1	50,0%
Ingombranti a smaltimento (+giacenze)	0	0,0	0,0%	0	0,0	0,0%
Spazzamento strade a smaltimento (+giacenze)				0	0,0	0,0%
Raccolta differenziata totale	87.903	135,9	48,9%	93.620	146,3	50,0%
Raccolte differenziate	69.770	107,8	38,8%	69.441	108,5	37,1%
Ingombranti a recupero	15.273	23,6	8,5%	14.359	22,4	7,7%
Spazzamento strade a recupero				4.770	7,5	2,5%
Inerti a recupero	2.860	4,4	1,6%	5.050	7,9	2,7%
Stima compostaggio domestico						
RSA						

PRODUZIONE PROCAPITE (kg/ab*anno) **277,8** -5,0% ↓

	kg	kg/ab*anno
Prod. tot. 2019 metodo precedente	176.929	273,5

RACCOLTA DIFFERENZIATA (%) **48,9%** -2,2% ↓

	kg	%
Racc. diff. 2019 metodo precedente	69.810	44,6%

	2019		2018	
	kg	%	kg	%
➔ RECUPERO MATERIA+ENERGIA	70.978	40,1%	72.478	39,8%

NOTA: l'indicatore è riferito al totale RU calcolato con il metodo precedente

RECUPERO COMPLESSIVO (%) **40,1%** 0,8% ↑

	2019		2018	
	kg	kg/ab*anno	kg	kg/ab*anno
➔ Q.TA' AVVIATE A RECUPERO DI MATERIA	70.978	109,70	72.478	113,25
Carta e cartone	23.911	36,96	23.959	37,44
Vetro	25.846	39,95	26.012	40,64
Plastica	6.018	9,30	5.935	9,27
Metalli	3.467	5,36	2.946	4,60
Legno	0	0,00	0	0,00
Verde	690	1,07	1.310	2,05
Umido	0	0,00	0	0,00
Raee	1.701	2,63	1.560	2,44
Tessili	0	0,00	0	0,00
Oli e grassi commestibili	63	0,10	48	0,08
Oli e grassi minerali	39	0,06	0	0,00
Accumulatori per veicoli	78	0,12	99	0,15
Altri materiali	1	0,00	9	0,01
Ingombranti a recupero	9.164	14,16	8.615	13,32
Recupero da spazzamento			1.984	3,10
Totale a smaltimento in sicurezza	162	0,25	242	0,38
Scarti	7.833	12,11	7.330	11,45

NOTA: l'indicatore è riferito al totale RU calcolato con il metodo precedente

AVVIO A RECUPERO DI MATERIA (%) **40,1%** 0,8% ↑

	2019		2018	
	kg	%	kg	%
➔ INCENERIMENTO CON RECUPERO DI ENERGIA	0	0,0%	0	0,0%

NOTA: l'indicatore è riferito al totale RU calcolato con il metodo precedente

RECUPERO DI ENERGIA (%) **0,0%** -

	2019		2018	
	totale	€/ab*anno	totale	€/ab*anno
➔ COSTO DELL'INTERA GESTIONE DEI RIFIUTI	€ 54.500	€ 84,2	€ 54.500	€ 85,2

COSTO PROCAPITE (euro/abitante*anno) **€ 84,2** -1,1% ↓

Abitanti	2.853	Superficie (kmq)	6,679	Comp. dom.: SI
• N. utenze domestiche	1.323	• Sup. urbanizzata	1,028	CdR: NO
• N. ut. non domestiche	176	• Zona altimetrica	Montagna	T. punt.:

DATI RIEPILOGATIVI

	2019			2018		
	kg	kg/ab*anno	%	kg	kg/ab*anno	%
➔ PRODUZIONE TOTALE DI RIFIUTI URBANI	968.889	339,6		857.996	306,6	
Rifiuti indifferenziati	402.700	141,1	41,6%	399.180	142,7	46,5%
Rifiuti urbani non differenziati (fraz. residuale)	402.700	141,1	41,6%	399.180	142,7	46,5%
Ingombranti a smaltimento (+giacenze)	0	0,0	0,0%	0	0,0	0,0%
Spazzamento strade a smaltimento (+giacenze)	0	0,0	0,0%	0	0,0	0,0%
Raccolta differenziata totale	566.189	198,5	58,4%	458.816	164,0	53,5%
Raccolte differenziate	356.249	124,9	36,8%	363.636	130,0	42,4%
Ingombranti a recupero	106.600	37,4	11,0%	91.360	32,7	10,6%
Spazzamento strade a recupero	38.540	13,5	4,0%	3.820	1,4	0,4%
Inerti a recupero						
Stima compostaggio domestico	64.800	22,7	6,7%			
RSA						

PRODUZIONE PROCAPITE (kg/ab*anno) **339,6** 10,7%

RACCOLTA DIFFERENZIATA (%) **58,4%** 9,3%

	kg	kg/ab*anno
Prod. tot. 2019 metodo precedente	904.089	316,9

	kg	%
Racc. diff. 2019 metodo precedente	356.249	46,5%

	2019		2018	
	kg	%	kg	%
➔ RECUPERO MATERIA+ENERGIA	403.523	44,6%	385.388	44,9%

NOTA: l'indicatore è riferito al totale RU calcolato con il metodo precedente

RECUPERO COMPLESSIVO (%) **44,6%** -0,6%

	2019		2018	
	kg	kg/ab*anno	kg	kg/ab*anno
➔ Q.TA' AVVIATE A RECUPERO DI MATERIA	403.523	141,44	385.388	137,74
Carta e cartone	108.794	38,13	115.387	41,24
Vetro	97.561	34,20	91.077	32,55
Plastica	26.618	9,33	27.061	9,67
Metalli	3.155	1,11	3.202	1,14
Legno	31.179	10,93	35.748	12,78
Verde	33.160	11,62	29.200	10,44
Umido	0	0,00	0	0,00
Raee	4.986	1,75	5.346	1,91
Tessili	0	0,00	0	0,00
Oli e grassi commestibili	0	0,00	0	0,00
Oli e grassi minerali	0	0,00	0	0,00
Accumulatori per veicoli	0	0,00	0	0,00
Altri materiali	17.346	6,08	21.962	7,85
Ingombranti a recupero	63.960	22,42	54.816	19,21
Recupero da spazzamento	16.765	5,88	1.589	0,57
Totale a smaltimento in sicurezza	163	0,06	144	0,05
Scarti	33.287	11,67	34.509	12,33

NOTA: l'indicatore è riferito al totale RU calcolato con il metodo precedente

AVVIO A RECUPERO DI MATERIA (%) **44,6%** -0,6%

	2019		2018	
	kg	%	kg	%
➔ INCENERIMENTO CON RECUPERO DI ENERGIA	0	0,0%	0	0,0%

NOTA: l'indicatore è riferito al totale RU calcolato con il metodo precedente

RECUPERO DI ENERGIA (%) **0,0%** -

	2019		2018	
	totale	€/ab*anno	totale	€/ab*anno
➔ COSTO DELL'INTERA GESTIONE DEI RIFIUTI	€ 273.949	€ 96,0	€ 264.689	€ 94,6

COSTO PROCAPITE (euro/abitante*anno) **€ 96,0** 1,5%

Abitanti	2.016	Superficie (kmq)	14,887	Comp. dom.: NO
• N. utenze domestiche	2.519	• Sup. urbanizzata	0,521	CdR: NO
• N. ut. non domestiche	51	• Zona altimetrica	Montagna	T. punt.:

DATI RIEPILOGATIVI

	2019			2018		
	kg	kg/ab*anno	%	kg	kg/ab*anno	%
➔ PRODUZIONE TOTALE DI RIFIUTI URBANI	737.530	365,8		716.091	360,2	
Rifiuti indifferenziati	366.600	181,8	49,7%	362.860	182,5	50,7%
Rifiuti urbani non differenziati (fraz. residuale)	366.600	181,8	49,7%	362.860	182,5	50,7%
Ingombranti a smaltimento (+giacenze)	0	0,0	0,0%	0	0,0	0,0%
Spazzamento strade a smaltimento (+giacenze)	0	0,0	0,0%	0	0,0	0,0%
Raccolta differenziata totale	370.930	184,0	50,3%	353.231	177,7	49,3%
Raccolte differenziate	281.760	139,8	38,2%	268.831	135,2	37,5%
Ingombranti a recupero	50.190	24,9	6,8%	39.840	20,0	5,6%
Spazzamento strade a recupero	38.980	19,3	5,3%	44.560	22,4	6,2%
Inerti a recupero						
Stima compostaggio domestico						
RSA						

PRODUZIONE PROCAPITE (kg/ab*anno) **365,8** 1,6%

	kg	kg/ab*anno
Prod. tot. 2019 metodo precedente	737.530	365,8

RACCOLTA DIFFERENZIATA (%) **50,3%** 2,0%

	kg	%
Racc. diff. 2019 metodo precedente	281.760	42,3%

	2019		2018	
	kg	%	kg	%
➔ RECUPERO MATERIA+ENERGIA	315.961	42,8%	287.390	40,1%

NOTA: l'indicatore è riferito al totale RU calcolato con il metodo precedente

RECUPERO COMPLESSIVO (%) **42,8%** 6,7%

	2019		2018	
	kg	kg/ab*anno	kg	kg/ab*anno
➔ Q.TA' AVVIATE A RECUPERO DI MATERIA	315.961	156,73	287.390	144,56
Carta e cartone	69.274	34,36	64.790	32,59
Vetro	86.501	42,91	80.260	40,37
Plastica	35.147	17,43	20.605	10,36
Metalli	0	0,00	2.438	1,23
Legno			0	0,00
Verde	71.640	35,54	72.570	36,50
Umido			0	0,00
Raee	6.138	3,04	4.104	2,06
Tessili			0	0,00
Oli e grassi commestibili			0	0,00
Oli e grassi minerali	23	0,01	0	0,00
Accumulatori per veicoli	169	0,08	181	0,09
Altri materiali			0	0,00
Ingombranti a recupero	30.114	14,94	23.904	11,86
Recupero da spazzamento	16.956	8,41	18.537	9,32
Totale a smaltimento in sicurezza	140	0,07	132	0,07
Scarti	12.729	6,31	23.750	11,95

NOTA: l'indicatore è riferito al totale RU calcolato con il metodo precedente

AVVIO A RECUPERO DI MATERIA (%) **42,8%** 6,7%

	2019		2018	
	kg	%	kg	%
➔ INCENERIMENTO CON RECUPERO DI ENERGIA	0	0,0%	0	0,0%

NOTA: l'indicatore è riferito al totale RU calcolato con il metodo precedente

RECUPERO DI ENERGIA (%) **0,0%** -

	2019		2018	
	totale	€/ab*anno	totale	€/ab*anno
➔ COSTO DELL'INTERA GESTIONE DEI RIFIUTI	€ 207.381	€ 102,9	€ 214.140	€ 107,7

COSTO PROCAPITE (euro/abitante*anno) **€ 102,9** -4,5%

Abitanti	832	Superficie (kmq)	52,905	Comp. dom.: NO	Nota: Dati congiunti comuni di Spriana e Torre di Santa Maria
• N. utenze domestiche	965	• Sup. urbanizzata	0,484	CdR: NO	
• N. ut. non domestiche	28	• Zona altimetrica	Montagna	T. punt.:	

DATI RIEPILOGATIVI

	2019			2018		
	kg	kg/ab*anno	%	kg	kg/ab*anno	%
➔ PRODUZIONE TOTALE DI RIFIUTI URBANI	326.273	392,2		373.201	448,0	
Rifiuti indifferenziati	133.900	160,9	41,0%	139.960	168,0	37,5%
Rifiuti urbani non differenziati (fraz. residuale)	133.900	160,9	41,0%	139.960	168,0	37,5%
Ingombranti a smaltimento (+giacenze)	0	0,0	0,0%	0	0,0	0,0%
Spazzamento strade a smaltimento (+giacenze)	0	0,0	0,0%	0	0,0	0,0%
Raccolta differenziata totale	192.373	231,2	59,0%	233.241	280,0	62,5%
Raccolte differenziate	156.263	187,8	47,9%	172.186	206,7	46,1%
Ingombranti a recupero	33.670	40,5	10,3%	32.100	38,5	8,6%
Spazzamento strade a recupero	2.440	2,9	0,7%	16.460	19,8	4,4%
Inerti a recupero				12.495	15,0	3,3%
Stima compostaggio domestico						
RSA						

PRODUZIONE PROCAPITE (kg/ab*anno) **392,2** -12,5% ↓

	kg	kg/ab*anno
Prod. tot. 2019 metodo precedente	326.273	392,2

RACCOLTA DIFFERENZIATA (%) **59,0%** -5,7% ↓

	kg	%
Racc. diff. 2019 metodo precedente	156.263	48,9%

	2019		2018	
	kg	%	kg	%
➔ RECUPERO MATERIA+ENERGIA	153.085	46,9%	175.067	48,5%

NOTA: l'indicatore è riferito al totale RU calcolato con il metodo precedente

RECUPERO COMPLESSIVO (%) **46,9%** -3,3% ↓

	2019		2018	
	kg	kg/ab*anno	kg	kg/ab*anno
➔ Q.TA' AVVIATE A RECUPERO DI MATERIA	153.085	184,00	175.067	210,16
Carta e cartone	38.114	45,81	36.527	43,85
Vetro	49.327	59,29	42.806	51,39
Plastica	14.450	17,37	8.697	10,44
Metalli	0	0,00	17.317	20,79
Legno	22.895	27,52	22.087	26,52
Verde	22.300	26,80	22.900	27,49
Umido			0	0,00
Raee	1.593	1,91	8.411	10,10
Tessili			0	0,00
Oli e grassi commestibili			108	0,13
Oli e grassi minerali			49	0,06
Accumulatori per veicoli	74	0,09	941	1,13
Altri materiali	39	0,05	29	0,04
Ingombranti a recupero	3.232	3,89	8.346	10,03
Recupero da spazzamento	1.061	1,28	6.847	8,22
Totale a smaltimento in sicurezza	56	0,07	710	0,85
Scarti	7.416	8,91	11.602	13,93

NOTA: l'indicatore è riferito al totale RU calcolato con il metodo precedente

AVVIO A RECUPERO DI MATERIA (%) **46,9%** -3,3% ↓

	2019		2018	
	kg	%	kg	%
➔ INCENERIMENTO CON RECUPERO DI ENERGIA	0	0,0%	0	0,0%

NOTA: l'indicatore è riferito al totale RU calcolato con il metodo precedente

RECUPERO DI ENERGIA (%) **0,0%** -

	2019		2018	
	totale	€/ab*anno	totale	€/ab*anno
➔ COSTO DELL'INTERA GESTIONE DEI RIFIUTI	€ 86.224	€ 103,6	€ 77.998	€ 93,6

COSTO PROCAPITE (euro/abitante*anno) **€ 103,6** 10,7% ↑

Abitanti 5.100	Superficie (kmq) 231,586	Comp. dom.: NO	<i>Nota: Dati congiunti comuni di Chiesa in Val Malenco, Caspoggio e Lanzada</i>
• N. utenze domestiche 8.990	• Sup. urbanizzata 2,837	CdR: NO	
• N. ut. non domestiche 438	• Zona altimetrica Montagna	T. punt.:	

DATI RIEPILOGATIVI

	2019			2018		
	kg	kg/ab*anno	%	kg	kg/ab*anno	%
➔ PRODUZIONE TOTALE DI RIFIUTI URBANI	2.650.024	519,6		2.609.316	506,9	
Rifiuti indifferenziati	1.034.320	202,8	39,0%	1.074.100	208,6	41,2%
Rifiuti urbani non differenziati (fraz. residuale)	1.034.320	202,8	39,0%	1.074.100	208,6	41,2%
Ingombranti a smaltimento (+giacenze)	0	0,0	0,0%	0	0,0	0,0%
Spazzamento strade a smaltimento (+giacenze)	0	0,0	0,0%	0	0,0	0,0%
Raccolta differenziata totale	1.615.704	316,8	61,0%	1.535.216	298,2	58,8%
Raccolte differenziate	1.247.004	244,5	47,1%	1.226.386	238,2	47,0%
Ingombranti a recupero	189.800	37,2	7,2%	169.410	32,9	6,5%
Spazzamento strade a recupero	102.400	20,1	3,9%	62.200	12,1	2,4%
Inerti a recupero	76.500	15,0	2,9%	77.220	15,0	3,0%
Stima compostaggio domestico						
RSA						

PRODUZIONE PROCAPITE (kg/ab*anno) 519,6 2,5%

	kg	kg/ab*anno
Prod. tot. 2019 metodo precedente	2.573.524	504,6

RACCOLTA DIFFERENZIATA (%) 61,0% 3,6%

	kg	%
Racc. diff. 2019 metodo precedente	1.247.004	49,2%

	2019		2018	
	kg	%	kg	%
➔ RECUPERO MATERIA+ENERGIA	1.232.316	47,9%	1.227.148	48,5%

NOTA: l'indicatore è riferito al totale RU calcolato con il metodo precedente

RECUPERO COMPLESSIVO (%) 47,9% -1,2%

	2019		2018	
	kg	kg/ab*anno	kg	kg/ab*anno
➔ Q.TA' AVVIATE A RECUPERO DI MATERIA	1.232.316	241,63	1.227.148	238,37
Carta e cartone	279.205	54,75	272.089	52,85
Vetro	312.948	61,36	317.003	61,58
Plastica	102.350	20,07	100.004	19,43
Metalli	142.288	27,90	137.747	26,76
Legno	108.309	21,24	87.181	16,94
Verde	172.030	33,73	188.380	36,59
Umido	0	0,00	0	0,00
Raee	46.998	9,22	50.296	9,77
Tessili	0	0,00	0	0,00
Oli e grassi commestibili	1.174	0,23	843	0,16
Oli e grassi minerali	882	0,17	473	0,09
Accumulatori per veicoli	2.685	0,53	3.009	0,58
Altri materiali	681	0,13	200	0,04
Ingombranti a recupero	18.221	3,57	44.047	8,64
Recupero da spazzamento	44.544	8,73	25.875	5,03
Totale a smaltimento in sicurezza	4.823	0,95	4.533	0,88
Scarti	72.630	14,24	64.627	12,55

NOTA: l'indicatore è riferito al totale RU calcolato con il metodo precedente

AVVIO A RECUPERO DI MATERIA (%) 47,9% -1,2%

	2019		2018	
	kg	%	kg	%
➔ INCENERIMENTO CON RECUPERO DI ENERGIA	0	0,0%	0	0,0%

NOTA: l'indicatore è riferito al totale RU calcolato con il metodo precedente

RECUPERO DI ENERGIA (%) 0,0% -

	2019		2018	
	totale	€/ab*anno	totale	€/ab*anno
➔ COSTO DELL'INTERA GESTIONE DEI RIFIUTI	€ 895.779	€ 175,6	€ 896.471	€ 174,1

COSTO PROCAPITE (euro/abitante*anno) € 175,6 0,9%

Abitanti	868	Superficie (kmq)	116,529	Comp. dom.: NO
• N. utenze domestiche	400	• Sup. urbanizzata	0,526	CdR: SI (1)
• N. ut. non domestiche	10	• Zona altimetrica	Montagna	T. punt.:

DATI RIEPILOGATIVI

	2019			2018		
	kg	kg/ab*anno	%	kg	kg/ab*anno	%
➔ PRODUZIONE TOTALE DI RIFIUTI URBANI	368.778	424,9		416.491	472,7	
Rifiuti indifferenziati	236.390	272,3	64,1%	280.540	318,4	67,4%
Rifiuti urbani non differenziati (fraz. residuale)	236.390	272,3	64,1%	280.540	318,4	67,4%
Ingombranti a smaltimento (+giacenze)	0	0,0	0,0%	0	0,0	0,0%
Spazzamento strade a smaltimento (+giacenze)						
Raccolta differenziata totale	132.388	152,5	35,9%	135.951	154,3	32,6%
Raccolte differenziate	111.968	129,0	30,4%	109.151	123,9	26,2%
Ingombranti a recupero	20.420	23,5	5,5%	26.800	30,4	6,4%
Spazzamento strade a recupero						
Inerti a recupero						
Stima compostaggio domestico						
RSA						

PRODUZIONE PROCAPITE (kg/ab*anno) **424,9** -10,1% ↓

	kg	kg/ab*anno
Prod. tot. 2019 metodo precedente	368.778	424,9

RACCOLTA DIFFERENZIATA (%) **35,9%** 10,0% ↑

	kg	%
Racc. diff. 2019 metodo precedente	111.968	33,6%

	2019		2018	
	kg	%	kg	%
➔ RECUPERO MATERIA+ENERGIA	118.619	32,2%	118.953	28,6%

NOTA: l'indicatore è riferito al totale RU calcolato con il metodo precedente

RECUPERO COMPLESSIVO (%) **32,2%** 12,6% ↑

	2019		2018	
	kg	kg/ab*anno	kg	kg/ab*anno
➔ Q.TA' AVVIATE A RECUPERO DI MATERIA	118.619	136,66	118.953	135,02
Carta e cartone	43.258	49,84	35.271	40,03
Vetro	57.178	65,87	50.676	57,52
Plastica	4.543	5,23	15.810	17,95
Metalli	0	0,00	0	0,00
Legno				
Verde				
Umido				
Raee	1.539	1,77	1.116	1,27
Tessili				
Oli e grassi commestibili				
Oli e grassi minerali				
Accumulatori per veicoli				
Altri materiali				
Ingombranti a recupero	12.101	13,94	16.080	18,53
Recupero da spazzamento				

Totale a smaltimento in sicurezza

			30	0,03
Scarti	5.450	6,28	6.248	7,09

NOTA: l'indicatore è riferito al totale RU calcolato con il metodo precedente

AVVIO A RECUPERO DI MATERIA (%) **32,2%** 12,6% ↑

	2019		2018	
	kg	%	kg	%
➔ INCENERIMENTO CON RECUPERO DI ENERGIA	0	0,0%	0	0,0%

NOTA: l'indicatore è riferito al totale RU calcolato con il metodo precedente

RECUPERO DI ENERGIA (%) **0,0%** -

	2019		2018	
	totale	€/ab*anno	totale	€/ab*anno
➔ COSTO DELL'INTERA GESTIONE DEI RIFIUTI	€ 90.546	€ 104,3	€ 85.823	€ 97,4

COSTO PROCAPITE (euro/abitante*anno) **€ 104,3** 7,1% ↑

Abitanti	4.179	Superficie (kmq)	244,419	Comp. dom.: NO
• N. utenze domestiche	10.134	• Sup. urbanizzata	2,152	CdR: SI (2)
• N. ut. non domestiche	372	• Zona altimetrica	Montagna	T. punt.:

DATI RIEPILOGATIVI

	2019			2018		
	kg	kg/ab*anno	%	kg	kg/ab*anno	%
➔ PRODUZIONE TOTALE DI RIFIUTI URBANI	2.385.787	570,9		2.436.688	587,2	
Rifiuti indifferenziati	983.020	235,2	41,2%	977.680	235,6	40,1%
Rifiuti urbani non differenziati (fraz. residuale)	983.020	235,2	41,2%	977.680	235,6	40,1%
Ingombranti a smaltimento (+giacenze)	0	0,0	0,0%	0	0,0	0,0%
Spazzamento strade a smaltimento (+giacenze)	0	0,0	0,0%	0	0,0	0,0%
Raccolta differenziata totale	1.402.767	335,7	58,8%	1.459.008	351,6	59,9%
Raccolte differenziate	858.542	205,4	36,0%	792.058	190,9	32,5%
Ingombranti a recupero	204.040	48,8	8,6%	211.560	51,0	8,7%
Spazzamento strade a recupero	277.500	66,4	11,6%	393.140	94,7	16,1%
Inerti a recupero	62.685	15,0	2,6%	62.250	15,0	2,6%
Stima compostaggio domestico						
RSA						

PRODUZIONE PROCAPITE (kg/ab*anno) **570,9** -2,8% ↓

	kg	kg/ab*anno
Prod. tot. 2019 metodo precedente	2.323.102	555,9

RACCOLTA DIFFERENZIATA (%) **58,8%** -1,8% ↓

	kg	%
Racc. diff. 2019 metodo precedente	858.542	42,2%

	2019		2018	
	kg	%	kg	%
➔ RECUPERO MATERIA+ENERGIA	1.053.561	45,4%	1.038.626	43,7%

NOTA: l'indicatore è riferito al totale RU calcolato con il metodo precedente

RECUPERO COMPLESSIVO (%) **45,4%** 3,7% ↑

	2019		2018	
	kg	kg/ab*anno	kg	kg/ab*anno
➔ Q.TA' AVVIATE A RECUPERO DI MATERIA	1.053.561	252,11	1.038.626	250,27
Carta e cartone	295.136	70,62	276.070	66,52
Vetro	234.288	56,06	221.914	53,47
Plastica	82.702	19,79	71.447	17,22
Metalli	99.842	23,89	85.417	20,58
Legno	71.174	17,03	67.602	16,29
Verde			0	0,00
Umido				
Raee	27.108	6,49	25.398	6,12
Tessili				
Oli e grassi commestibili				
Oli e grassi minerali				
Accumulatori per veicoli	173	0,04	296	0,07
Altri materiali				
Ingombranti a recupero	122.424	29,30	126.936	30,37
Recupero da spazzamento	120.713	28,89	163.546	39,41
Totale a smaltimento in sicurezza	2.745	0,66	2.266	0,55
Scarti	45.372	10,86	41.648	10,04

NOTA: l'indicatore è riferito al totale RU calcolato con il metodo precedente

AVVIO A RECUPERO DI MATERIA (%) **45,4%** 3,7% ↑

	2019		2018	
	kg	%	kg	%
➔ INCENERIMENTO CON RECUPERO DI ENERGIA	0	0,0%	0	0,0%

NOTA: l'indicatore è riferito al totale RU calcolato con il metodo precedente

RECUPERO DI ENERGIA (%) **0,0%** -

	2019		2018	
	totale	€/ab*anno	totale	€/ab*anno
➔ COSTO DELL'INTERA GESTIONE DEI RIFIUTI	€ 731.997	€ 175,2	€ 750.257	€ 180,8

COSTO PROCAPITE (euro/abitante*anno) **€ 175,2** -3,1% ↓

Comune di Valdisotto

2019

Abitanti	3.614	Superficie (kmq)	88,216	Comp. dom.: NO
• N. utenze domestiche	6.394	• Sup. urbanizzata	3,521	CdR: Usa area altro comune
• N. ut. non domestiche	397	• Zona altimetrica	Montagna	T. punt.:

DATI RIEPILOGATIVI

	2019			2018		
	kg	kg/ab*anno	%	kg	kg/ab*anno	%
➔ PRODUZIONE TOTALE DI RIFIUTI URBANI	1.554.303	430,1		1.587.437	436,5	
Rifiuti indifferenziati	664.160	183,8	42,7%	681.890	187,5	43,0%
Rifiuti urbani non differenziati (fraz. residuale)	664.160	183,8	42,7%	681.890	187,5	43,0%
Ingombranti a smaltimento (+giacenze)	0	0,0	0,0%	0	0,0	0,0%
Spazzamento strade a smaltimento (+giacenze)	0	0,0	0,0%	0	0,0	0,0%
Raccolta differenziata totale	890.143	246,3	57,3%	905.547	249,0	57,0%
Raccolte differenziate	680.194	188,2	43,8%	674.609	185,5	42,5%
Ingombranti a recupero	104.499	28,9	6,7%	112.143	30,8	7,1%
Spazzamento strade a recupero	51.240	14,2	3,3%	64.240	17,7	4,0%
Inerti a recupero	54.210	15,0	3,5%	54.555	15,0	3,4%
Stima compostaggio domestico						
RSA						

PRODUZIONE PROCAPITE (kg/ab*anno) **430,1** -1,5%

	kg	kg/ab*anno
Prod. tot. 2019 metodo precedente	1.500.093	415,1

RACCOLTA DIFFERENZIATA (%) **57,3%** 0,4%

	kg	%
Racc. diff. 2019 metodo precedente	680.194	49,5%

	2019		2018	
	kg	%	kg	%
➔ RECUPERO MATERIA+ENERGIA	701.312	46,8%	707.442	46,2%

NOTA: l'indicatore è riferito al totale RU calcolato con il metodo precedente

RECUPERO COMPLESSIVO (%) **46,8%** 1,3%

	2019		2018	
	kg	kg/ab*anno	kg	kg/ab*anno
➔ Q.TA' AVVIATE A RECUPERO DI MATERIA	701.312	194,05	707.442	194,51
Carta e cartone	191.254	52,92	178.331	49,03
Vetro	168.574	46,64	187.036	51,43
Plastica	52.127	14,42	49.645	13,65
Metalli	56.944	15,76	42.653	11,73
Legno	33.069	9,15	25.598	7,04
Verde	93.052	25,75	109.505	30,11
Umido	0	0,00	0	0,00
Raee	20.197	5,59	19.661	5,41
Tessili	0	0,00	0	0,00
Oli e grassi commestibili	397	0,11	286	0,08
Oli e grassi minerali	482	0,13	684	0,19
Accumulatori per veicoli	0	0,00	0	0,00
Altri materiali	227	0,06	32	0,01
Ingombranti a recupero	62.699	17,35	67.286	18,62
Recupero da spazzamento	22.289	6,17	26.724	7,35
Totale a smaltimento in sicurezza	2.187	0,61	2.279	0,63
Scarti	61.683	17,07	58.898	16,19

NOTA: l'indicatore è riferito al totale RU calcolato con il metodo precedente

AVVIO A RECUPERO DI MATERIA (%) **46,8%** 1,3%

	2019		2018	
	kg	%	kg	%
➔ INCENERIMENTO CON RECUPERO DI ENERGIA	0	0,0%	0	0,0%

NOTA: l'indicatore è riferito al totale RU calcolato con il metodo precedente

RECUPERO DI ENERGIA (%) **0,0%** -

	2019		2018	
	totale	€/ab*anno	totale	€/ab*anno
➔ COSTO DELL'INTERA GESTIONE DEI RIFIUTI	€ 496.639	€ 137,4	€ 511.182	€ 140,6

COSTO PROCAPITE (euro/abitante*anno) **€ 137,4** -2,2%

Abitanti	2.551	Superficie (kmq)	214,450	Comp. dom.: NO
• N. utenze domestiche	2.454	• Sup. urbanizzata	2,119	CdR: Usa area altro comune
• N. ut. non domestiche	407	• Zona altimetrica	Montagna	T. punt.:

DATI RIEPILOGATIVI

	2019			2018		
	kg	kg/ab*anno	%	kg	kg/ab*anno	%
➔ PRODUZIONE TOTALE DI RIFIUTI URBANI	1.065.434	417,7		1.064.397	414,8	
Rifiuti indifferenziati	433.720	170,0	40,7%	460.520	179,5	43,3%
Rifiuti urbani non differenziati (fraz. residuale)	433.720	170,0	40,7%	460.520	179,5	43,3%
Ingombranti a smaltimento (+giacenze)	0	0,0	0,0%	0	0,0	0,0%
Spazzamento strade a smaltimento (+giacenze)	0	0,0	0,0%	0	0,0	0,0%
Raccolta differenziata totale	631.714	247,6	59,3%	603.877	235,3	56,7%
Raccolte differenziate	478.117	187,4	44,9%	446.846	174,1	42,0%
Ingombranti a recupero	65.834	25,8	6,2%	84.977	33,1	8,0%
Spazzamento strade a recupero	74.660	29,3	7,0%	33.564	13,1	3,2%
Inerti a recupero	13.103	5,1	1,2%	38.490	15,0	3,6%
Stima compostaggio domestico						
RSA						

PRODUZIONE PROCAPITE (kg/ab*anno) **417,7** 0,7%

	kg	kg/ab*anno
Prod. tot. 2019 metodo precedente	1.052.331	412,5

RACCOLTA DIFFERENZIATA (%) **59,3%** 4,5%

	kg	%
Racc. diff. 2019 metodo precedente	478.117	49,2%

	2019		2018	
	kg	%	kg	%
➔ RECUPERO MATERIA+ENERGIA	525.523	49,9%	480.956	46,9%

NOTA: l'indicatore è riferito al totale RU calcolato con il metodo precedente

RECUPERO COMPLESSIVO (%) **49,9%** 6,5%

	2019		2018	
	kg	kg/ab*anno	kg	kg/ab*anno
➔ Q.TA' AVVIATE A RECUPERO DI MATERIA	525.523	206,01	480.956	187,43
Carta e cartone	116.143	45,53	113.578	44,26
Vetro	150.590	59,03	63.514	24,75
Plastica	57.367	22,49	129.191	50,35
Metalli	0	0,00	0	0,00
Legno	25.431	9,97	22.887	8,92
Verde	54.693	21,44	35.871	13,98
Umido				
Raee	15.432	6,05	17.822	6,95
Tessili				
Oli e grassi commestibili	222	0,09	76	0,03
Oli e grassi minerali				
Accumulatori per veicoli				
Altri materiali	33.666	13,20	33.068	12,89
Ingombranti a recupero	39.500	15,48	50.986	19,99
Recupero da spazzamento	32.477	12,73	13.963	5,44
Totale a smaltimento in sicurezza	617	0,24	736	0,29
Scarti	23.955	9,39	30.102	11,73

NOTA: l'indicatore è riferito al totale RU calcolato con il metodo precedente

AVVIO A RECUPERO DI MATERIA (%) **49,9%** 6,5%

	2019		2018	
	kg	%	kg	%
➔ INCENERIMENTO CON RECUPERO DI ENERGIA	0	0,0%	0	0,0%

NOTA: l'indicatore è riferito al totale RU calcolato con il metodo precedente

RECUPERO DI ENERGIA (%) **0,0%** -

	2019		2018	
	totale	€/ab*anno	totale	€/ab*anno
➔ COSTO DELL'INTERA GESTIONE DEI RIFIUTI	€ 401.042	€ 157,2	€ 424.392	€ 165,4

COSTO PROCAPITE (euro/abitante*anno) **€ 157,2** -4,9%

Abitanti	1.076	Superficie (kmq)	11,605	Comp. dom.: NO
• N. utenze domestiche	898	• Sup. urbanizzata	0,437	CdR: SI (1)
• N. ut. non domestiche	30	• Zona altimetrica	Montagna	T. punt.:

DATI RIEPILOGATIVI

	2019			2018		
	kg	kg/ab*anno	%	kg	kg/ab*anno	%
➔ PRODUZIONE TOTALE DI RIFIUTI URBANI	359.034	333,7		415.383	376,6	
Rifiuti indifferenziati	146.800	136,4	40,9%	149.160	135,2	35,9%
Rifiuti urbani non differenziati (fraz. residuale)	146.800	136,4	40,9%	149.160	135,2	35,9%
Ingombranti a smaltimento (+giacenze)	0	0,0	0,0%	0	0,0	0,0%
Spazzamento strade a smaltimento (+giacenze)				0	0,0	0,0%
Raccolta differenziata totale	212.234	197,2	59,1%	266.223	241,4	64,1%
Raccolte differenziate	166.914	155,1	46,5%	170.388	154,5	41,0%
Ingombranti a recupero	29.180	27,1	8,1%	29.550	26,8	7,1%
Spazzamento strade a recupero				10.140	9,2	2,4%
Inerti a recupero	16.140	15,0	4,5%	16.545	15,0	4,0%
Stima compostaggio domestico				39.600	35,9	9,5%
RSA						

PRODUZIONE PROCAPITE (kg/ab*anno) **333,7** -11,4% ↓

	kg	kg/ab*anno
Prod. tot. 2019 metodo precedente	342.894	318,7

RACCOLTA DIFFERENZIATA (%) **59,1%** -7,8% ↓

	kg	%
Racc. diff. 2019 metodo precedente	166.914	53,7%

	2019		2018	
	kg	%	kg	%
➔ RECUPERO MATERIA+ENERGIA	167.867	49,0%	174.325	48,5%

NOTA: l'indicatore è riferito al totale RU calcolato con il metodo precedente

RECUPERO COMPLESSIVO (%) **49,0%** 0,9% ↑

	2019		2018	
	kg	kg/ab*anno	kg	kg/ab*anno
➔ Q.TA' AVVIATE A RECUPERO DI MATERIA	167.867	156,01	174.325	158,05
Carta e cartone	42.465	39,47	36.717	33,29
Vetro	53.072	49,32	58.323	52,88
Plastica	13.823	12,85	9.713	8,81
Metalli	1.638	1,52	1.150	1,04
Legno	0	0,00	0	0,00
Verde	36.140	33,59	42.640	38,66
Umido	0	0,00	0	0,00
Raee	3.339	3,10	3.618	3,28
Tessili	0	0,00	0	0,00
Oli e grassi commestibili	98	0,09	196	0,18
Oli e grassi minerali	0	0,00	20	0,02
Accumulatori per veicoli	0	0,00	0	0,00
Altri materiali	0	0,00	0	0,00
Ingombranti a recupero	17.292	16,07	17.730	16,48
Recupero da spazzamento			4.218	3,82
Totale a smaltimento in sicurezza	641	0,60	325	0,29
Scarti	15.698	14,59	17.707	16,05

NOTA: l'indicatore è riferito al totale RU calcolato con il metodo precedente

AVVIO A RECUPERO DI MATERIA (%) **49,0%** 0,9% ↑

	2019		2018	
	kg	%	kg	%
➔ INCENERIMENTO CON RECUPERO DI ENERGIA	0	0,0%	0	0,0%

NOTA: l'indicatore è riferito al totale RU calcolato con il metodo precedente

RECUPERO DI ENERGIA (%) **0,0%** -

	2019		2018	
	totale	€/ab*anno	totale	€/ab*anno
➔ COSTO DELL'INTERA GESTIONE DEI RIFIUTI	€ 121.133	€ 112,6	€ 118.607	€ 107,5

COSTO PROCAPITE (euro/abitante*anno) **€ 112,6** 4,7% ↑

Abitanti	214	Superficie (kmq)	12,314	Comp. dom.: NO
• N. utenze domestiche	264	• Sup. urbanizzata	0,101	CdR: NO
• N. ut. non domestiche	3	• Zona altimetrica	Montagna	T. punt.:

DATI RIEPILOGATIVI

	2019			2018		
	kg	kg/ab*anno	%	kg	kg/ab*anno	%
➔ PRODUZIONE TOTALE DI RIFIUTI URBANI	74.630	348,7		73.577	347,1	
Rifiuti indifferenziati	41.411	193,5	55,5%	42.165	198,9	57,3%
Rifiuti urbani non differenziati (fraz. residuale)	41.411	193,5	55,5%	42.165	198,9	57,3%
Ingombranti a smaltimento (+giacenze)	0	0,0	0,0%	0	0,0	0,0%
Spazzamento strade a smaltimento (+giacenze)						
Raccolta differenziata totale	33.219	155,2	44,5%	31.412	148,2	42,7%
Raccolte differenziate	24.784	115,8	33,2%	22.332	105,3	30,4%
Ingombranti a recupero	7.545	35,3	10,1%	5.900	27,8	8,0%
Spazzamento strade a recupero						
Inerti a recupero	890	4,2	1,2%	3.180	15,0	4,3%
Stima compostaggio domestico						
RSA						

PRODUZIONE PROCAPITE (kg/ab*anno) **348,7** 0,5%

	kg	kg/ab*anno
Prod. tot. 2019 metodo precedente	73.740	344,6

RACCOLTA DIFFERENZIATA (%) **44,5%** 4,3%

	kg	%
Racc. diff. 2019 metodo precedente	24.784	39,7%

	2019		2018	
	kg	%	kg	%
➔ RECUPERO MATERIA+ENERGIA	26.041	35,3%	22.560	32,0%

NOTA: l'indicatore è riferito al totale RU calcolato con il metodo precedente

RECUPERO COMPLESSIVO (%) **35,3%** 10,2%

	2019		2018	
	kg	kg/ab*anno	kg	kg/ab*anno
➔ Q.TA' AVVIATE A RECUPERO DI MATERIA	26.041	121,69	22.560	106,42
Carta e cartone	7.144	33,38	6.365	30,02
Vetro	7.536	35,21	6.902	32,56
Plastica	3.023	14,13	3.113	14,68
Metalli	3.220	15,05	1.515	7,15
Legno	0	0,00	0	0,00
Verde	0	0,00	0	0,00
Umido	0	0,00	0	0,00
Raee	576	2,69	1.107	5,22
Tessili	0	0,00	0	0,00
Oli e grassi commestibili	16	0,07	0	0,00
Oli e grassi minerali	0	0,00	18	0,08
Accumulatori per veicoli	0	0,00	0	0,00
Altri materiali	0	0,00	0	0,00
Ingombranti a recupero	4.527	21,15	3.540	16,54
Recupero da spazzamento				
Totale a smaltimento in sicurezza	78	0,36	62	0,29
Scarti	3.192	14,91	3.268	15,41

NOTA: l'indicatore è riferito al totale RU calcolato con il metodo precedente

AVVIO A RECUPERO DI MATERIA (%) **35,3%** 10,2%

	2019		2018	
	kg	%	kg	%
➔ INCENERIMENTO CON RECUPERO DI ENERGIA	0	0,0%	0	0,0%

NOTA: l'indicatore è riferito al totale RU calcolato con il metodo precedente

RECUPERO DI ENERGIA (%) **0,0%** -

	2019		2018	
	totale	€/ab*anno	totale	€/ab*anno
➔ COSTO DELL'INTERA GESTIONE DEI RIFIUTI	€ 25.431	€ 118,8	€ 23.143	€ 109,2

COSTO PROCAPITE (euro/abitante*anno) **€ 118,8** 8,9%

Abitanti	956	Superficie (kmq)	32,679	Comp. dom.: NO
• N. utenze domestiche	715	• Sup. urbanizzata	0,357	CdR: SI (1)
• N. ut. non domestiche	36	• Zona altimetrica	Montagna	T. punt.:

DATI RIEPILOGATIVI

	2019			2018		
	kg	kg/ab*anno	%	kg	kg/ab*anno	%
➔ PRODUZIONE TOTALE DI RIFIUTI URBANI	428.388	448,1		433.480	449,2	
Rifiuti indifferenziati	202.410	211,7	47,2%	215.250	223,1	49,7%
Rifiuti urbani non differenziati (fraz. residuale)	202.410	211,7	47,2%	215.250	223,1	49,7%
Ingombranti a smaltimento (+giacenze)	0	0,0	0,0%	0	0,0	0,0%
Spazzamento strade a smaltimento (+giacenze)						
Raccolta differenziata totale	225.978	236,4	52,8%	218.230	226,1	50,3%
Raccolte differenziate	156.338	163,5	36,5%	148.575	154,0	34,3%
Ingombranti a recupero	55.300	57,8	12,9%	55.180	57,2	12,7%
Spazzamento strade a recupero						
Inerti a recupero	14.340	15,0	3,3%	14.475	15,0	3,3%
Stima compostaggio domestico						
RSA						

PRODUZIONE PROCAPITE (kg/ab*anno) **448,1** -0,2% ↓

	kg	kg/ab*anno
Prod. tot. 2019 metodo precedente	415.348	434,5

RACCOLTA DIFFERENZIATA (%) **52,8%** 4,8% ↑

	kg	%
Racc. diff. 2019 metodo precedente	157.638	45,9%

	2019		2018	
	kg	%	kg	%
➔ RECUPERO MATERIA+ENERGIA	181.020	43,6%	173.984	41,4%

NOTA: l'indicatore è riferito al totale RU calcolato con il metodo precedente

RECUPERO COMPLESSIVO (%) **43,6%** 5,3% ↑

	2019		2018	
	kg	kg/ab*anno	kg	kg/ab*anno
➔ Q.TA' AVVIATE A RECUPERO DI MATERIA	181.020	189,35	173.984	180,29
Carta e cartone	44.089	46,12	42.826	44,38
Vetro	47.438	49,62	42.403	43,94
Plastica	20.539	21,48	19.105	19,80
Metalli	0	0,00	0	0,00
Legno	7.277	7,61		
Verde			4.220	4,37
Umido	280	0,29		
Raee	7.322	7,66	7.200	7,46
Tessili				
Oli e grassi commestibili	451	0,47	216	0,22
Oli e grassi minerali	196	0,21	196	0,20
Accumulatori per veicoli	1.274	1,33	1.509	1,56
Altri materiali	18.973	19,85	23.202	24,04
Ingombranti a recupero	33.180	34,71	33.108	34,63
Recupero da spazzamento				
Totale a smaltimento in sicurezza	1.077	1,13	1.315	1,36
Scarti	8.721	9,12	7.939	8,23

NOTA: l'indicatore è riferito al totale RU calcolato con il metodo precedente

AVVIO A RECUPERO DI MATERIA (%) **43,6%** 5,3% ↑

	2019		2018	
	kg	%	kg	%
➔ INCENERIMENTO CON RECUPERO DI ENERGIA	0	0,0%	0	0,0%

NOTA: l'indicatore è riferito al totale RU calcolato con il metodo precedente

RECUPERO DI ENERGIA (%) **0,0%** -

	2019		2018	
	totale	€/ab*anno	totale	€/ab*anno
➔ COSTO DELL'INTERA GESTIONE DEI RIFIUTI	€ 124.422	€ 130,1	€ 126.473	€ 131,1

COSTO PROCAPITE (euro/abitante*anno) **€ 130,1** -0,7% ↓

Abitanti	2.969	Superficie (kmq)	24,512	Comp. dom.: NO
• N. utenze domestiche	1.565	• Sup. urbanizzata	1,258	CdR: SI (1)
• N. ut. non domestiche	274	• Zona altimetrica	Montagna	T. punt.:

DATI RIEPILOGATIVI

	2019			2018		
	kg	kg/ab*anno	%	kg	kg/ab*anno	%
➔ PRODUZIONE TOTALE DI RIFIUTI URBANI	1.341.234	451,7		1.296.599	440,1	
Rifiuti indifferenziati	601.580	202,6	44,9%	589.110	200,0	45,4%
Rifiuti urbani non differenziati (fraz. residuale)	601.580	202,6	44,9%	589.110	200,0	45,4%
Ingombranti a smaltimento (+giacenze)	0	0,0	0,0%	0	0,0	0,0%
Spazzamento strade a smaltimento (+giacenze)	0	0,0	0,0%	0	0,0	0,0%
Raccolta differenziata totale	739.654	249,1	55,1%	707.489	240,2	54,6%
Raccolte differenziate	528.114	177,9	39,4%	506.439	171,9	39,1%
Ingombranti a recupero	61.700	20,8	4,6%	70.280	23,9	5,4%
Spazzamento strade a recupero	106.200	35,8	7,9%	86.580	29,4	6,7%
Inerti a recupero	43.640	14,7	3,3%	44.190	15,0	3,4%
Stima compostaggio domestico						
RSA						

PRODUZIONE PROCAPITE (kg/ab*anno) **451,7** 2,6%

	kg	kg/ab*anno
Prod. tot. 2019 metodo precedente	1.297.594	437,0

RACCOLTA DIFFERENZIATA (%) **55,1%** 1,1%

	kg	%
Racc. diff. 2019 metodo precedente	528.114	43,6%

	2019		2018	
	kg	%	kg	%
➔ RECUPERO MATERIA+ENERGIA	559.957	43,2%	563.802	45,0%

NOTA: l'indicatore è riferito al totale RU calcolato con il metodo precedente

RECUPERO COMPLESSIVO (%) **43,2%** -4,1%

	2019		2018	
	kg	kg/ab*anno	kg	kg/ab*anno
➔ Q.TA' AVVIATE A RECUPERO DI MATERIA	559.957	188,60	563.802	191,38
Carta e cartone	179.816	60,56	180.101	61,13
Vetro	121.635	40,97	121.028	41,08
Plastica	39.974	13,46		
Metalli	4.738	1,60	0	0,00
Legno	49.210	16,57	53.314	18,10
Verde	47.720	16,07	31.260	10,61
Umido	19.929	6,71	18.339	6,23
Raee	12.514	4,21	10.560	3,58
Tessili	0	0,00		
Oli e grassi commestibili	392	0,13	480	0,16
Oli e grassi minerali	0	0,00	588	0,20
Accumulatori per veicoli	273	0,09	131	0,04
Altri materiali	539	0,18	69.815	23,70
Ingombranti a recupero	37.020	12,47	42.168	14,20
Recupero da spazzamento	46.197	15,56	36.017	12,23
Totale a smaltimento in sicurezza	1.379	0,46	872	0,30
Scarti	49.995	16,84	19.950	6,77

NOTA: l'indicatore è riferito al totale RU calcolato con il metodo precedente

AVVIO A RECUPERO DI MATERIA (%) **43,2%** -4,1%

	2019		2018	
	kg	%	kg	%
➔ INCENERIMENTO CON RECUPERO DI ENERGIA	0	0,0%	0	0,0%

NOTA: l'indicatore è riferito al totale RU calcolato con il metodo precedente

RECUPERO DI ENERGIA (%) **0,0%** -

	2019		2018	
	totale	€/ab*anno	totale	€/ab*anno
➔ COSTO DELL'INTERA GESTIONE DEI RIFIUTI	€ 326.606	€ 110,0	€ 315.740	€ 107,2

COSTO PROCAPITE (euro/abitante*anno) **€ 110,0** 2,6%